

**Indicadors d'activitat del sector dels serveis (IASS)**  
 Octubre de 2010 (dades provisionals)

Data d'actualització — 17 de desembre de 2010

**Principals resultats**

- » Durant el mes de octubre, la **variació interanual de l'índex general de la xifra de negocis** del sector dels serveis se situa a les Illes Balears en el 0,61%, mentre que a Espanya aquest mateix valor és de -2,30%. La **variació mensual** d'aquest índex a les Illes Balears disminueix un -19,90% i a Espanya creix un 1,04%.
- » A les Illes Balears, són remarcables l'índex del **sector** de « Transport i emmagatzematge », amb una variació interanual de la xifra de negoci del 9,49% i el d'« Hoteleria », que registra un increment del 2,55%. Contràriament, és remarcable la disminució del sector de « Informació i comunicacions » d'un -8,05%.
- » Pel que fa a l'**índex general d'ocupació**, la **variació interanual** a les Illes Balears experimenta una disminució del -0,77%. A Espanya, en canvi, registra una disminució del -0,70%.
- » A les Illes Balears, l'« Hoteleria » i el « Transport i emmagatzematge » són els únics **sectors** que mostren valors interanuals positius de creació d'ocupació, amb augments del 4,32% i del 3,78%, respectivament. Cal remarcar la variació negativa experimentada per l'índex del sector « Serveis a empreses » concretament de -12,06%.

**Índex de la xifra de negocis, general i per sectors, i variacions mensuals i interanuals: Illes Balears i Espanya<sup>1</sup> (base 2005)**

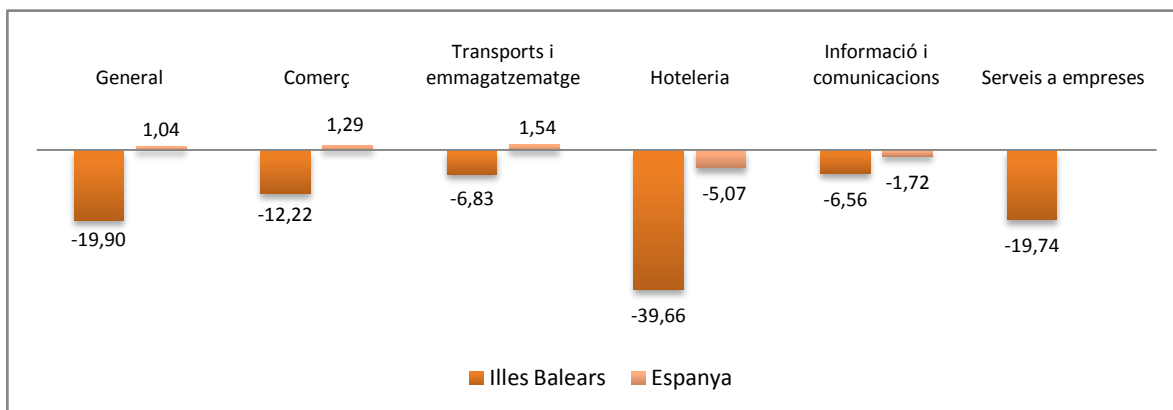
	Índex octubre 2010		Variació mensual (%)		Variació interanual (%)	
	Illes Balears	Espanya	Illes Balears	Espanya	Illes Balears	Espanya
<b>General</b>	95,04	96,80	-19,90	1,04	0,61	-2,30
Comerç	82,87	94,20	-12,22	1,29	-0,99	-2,40
Altres serveis	109,19	102,40	-25,65	0,69	2,07	-1,90
Transports i emmagatzematge	103,32	105,60	-6,83	1,54	9,49	1,80
Hoteleria	110,44	99,20	-39,66	-5,07	2,55	-0,90
Informació i comunicacions	105,17	102,70	-6,56	-1,72	-8,05	-4,70
Serveis a empreses	114,37	..	-19,74	..	-1,61	..

**Índex d'ocupació, general i per sectors, i variacions mensuals i interanuals: Illes Balears i Espanya (base 2005)**

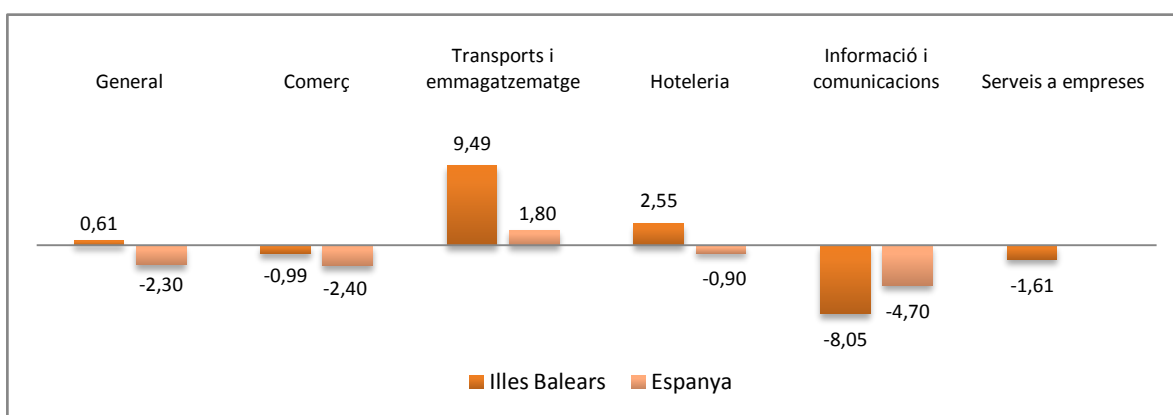
	Índex setembre 2010		Variació mensual (%)		Variació interanual (%)	
	Illes Balears	Espanya	Illes Balears	Espanya	Illes Balears	Espanya
<b>General</b>	104,97	97,50	-7,53	0,00	-0,77	-0,70
Comerç	94,50	96,50	-2,63	0,73	-0,42	-1,10
Altres serveis	110,39	98,30	-9,55	-0,41	-0,92	-0,40
Transports i emmagatzematge	116,06	97,50	-4,31	-0,20	3,78	-1,10
Hoteleria	113,98	95,60	-15,16	-2,15	4,32	-0,50
Informació i comunicacions	104,02	101,90	-2,59	0,20	-5,84	-0,50
Serveis a empreses	101,36	..	-0,28	..	-12,06	..

<sup>1</sup> L'índex de les Illes Balears corresponent a l'agregat « Serveis a empreses » no té un equivalent per a Espanya.

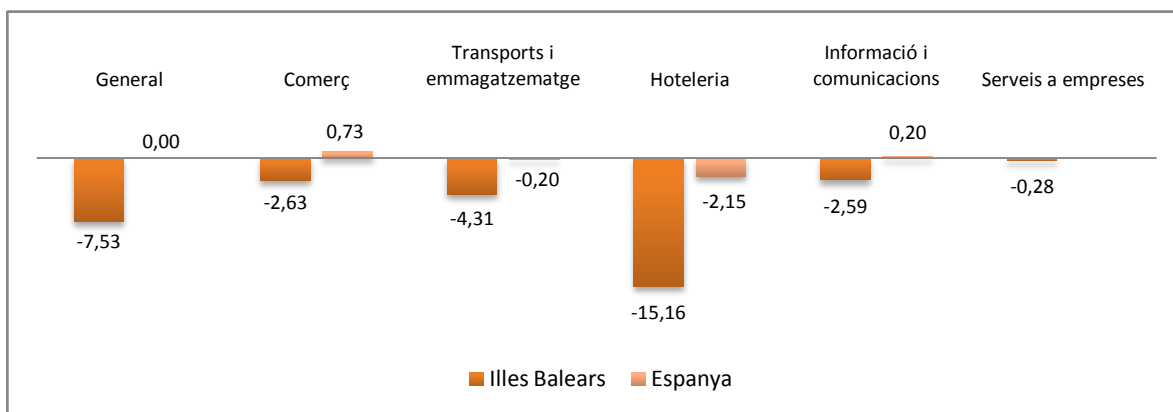
### Taxes de variació mensual de l'índex de la xifra de negocis del sector dels serveis: Illes Balears i Espanya



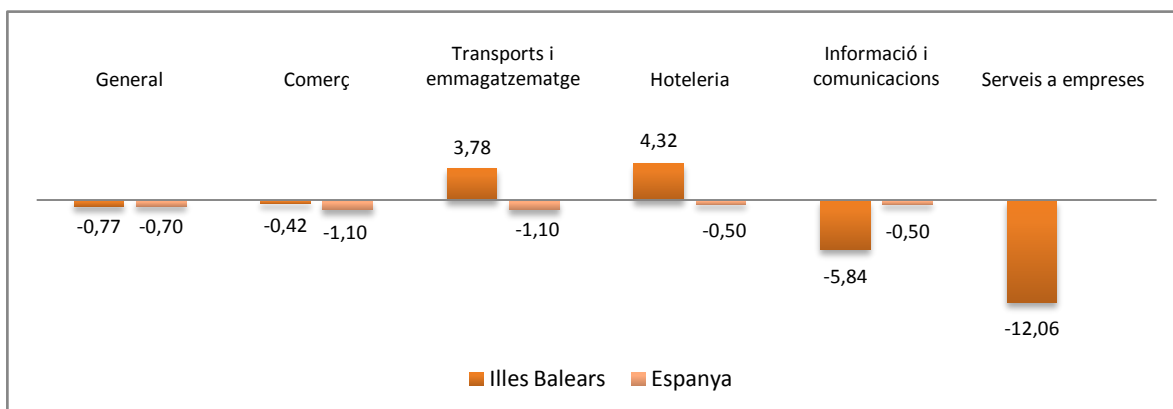
### Taxes de variació interanual de l'índex de la xifra de negocis del sector dels serveis: Illes Balears i Espanya



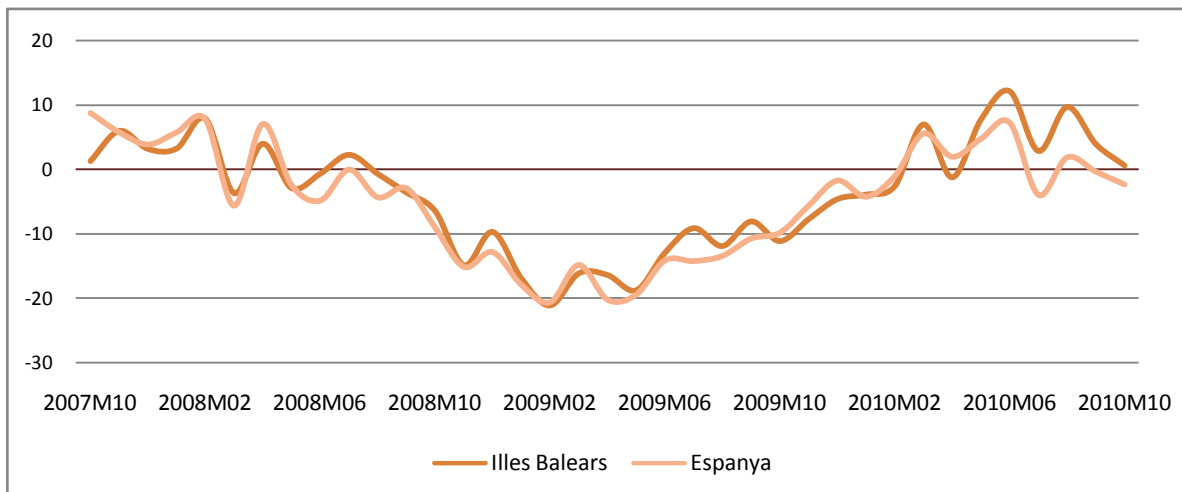
### Taxes de variació mensual de l'índex d'ocupació del sector dels serveis: Illes Balears i Espanya



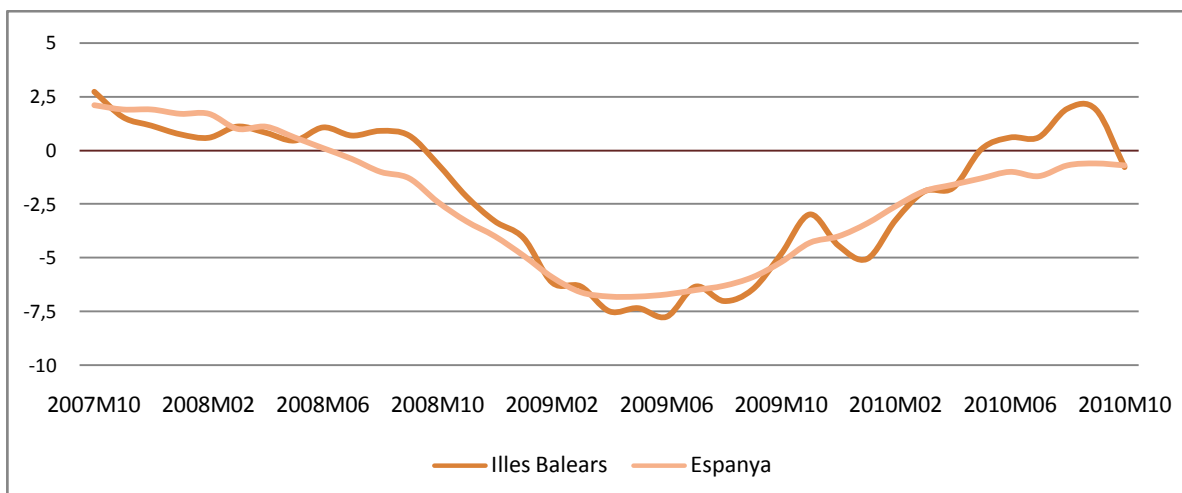
### Taxes de variació interanual de l'índex d'ocupació del sector dels serveis: Illes Balears i Espanya



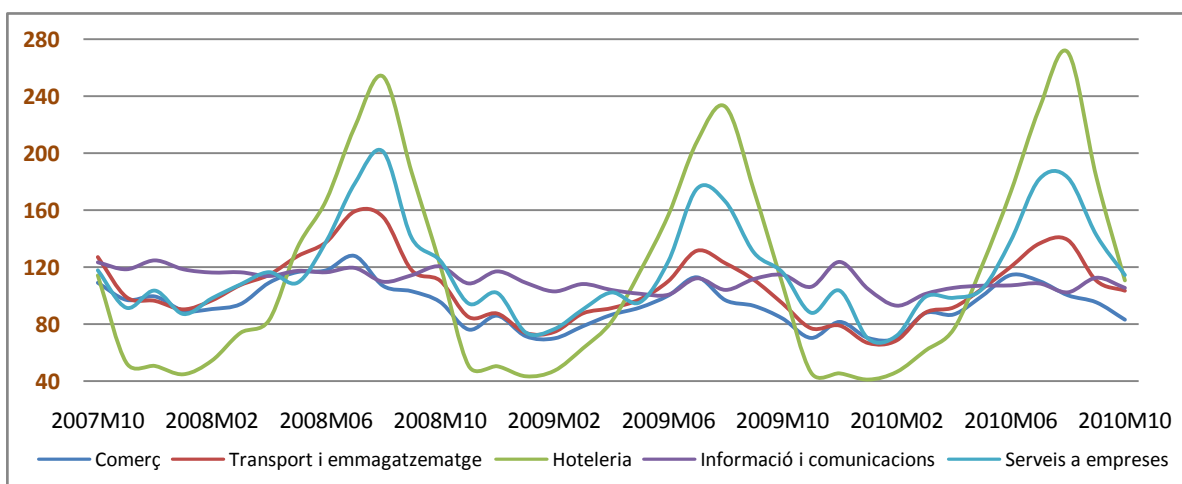
### Evolució de la taxa de variació interanual de l'índex de la xifra de negocis: Illes Balears i Espanya



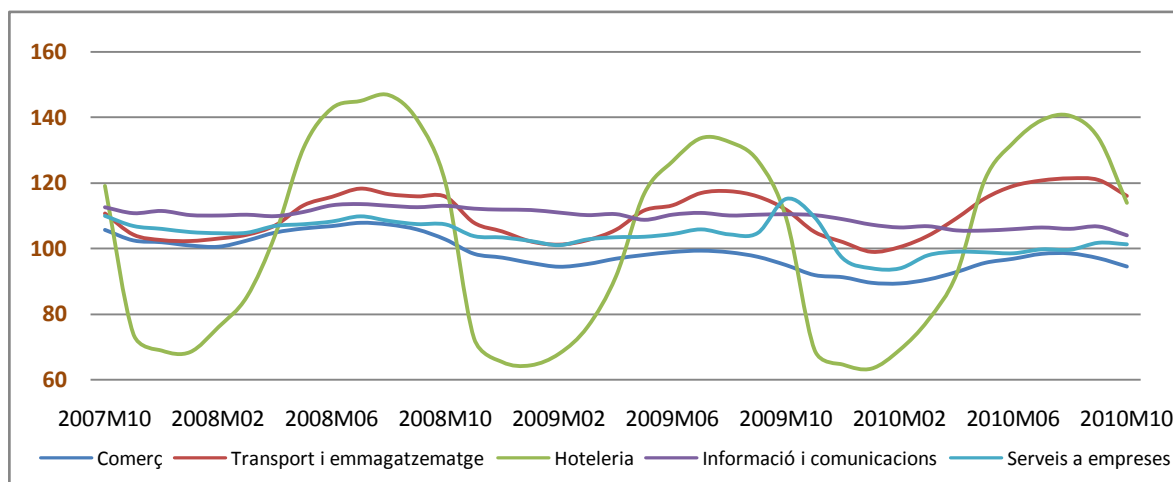
### Evolució de la taxa de variació interanual de l'índex d'ocupació: Illes Balears i Espanya



### Evolució mensual de l'índex de la xifra de negocis de les Illes Balears per sectors



## Evolució mensual de l'índex d'ocupació de les Illes Balears per sectors



### Més informació disponible al web de l'IBESTAT

- » [Indicadors d'activitat del sector dels serveis](#)

### Informació relacionada

- » [Índex de comerç al detall](#)
- » [Enquesta anual de serveis](#)

### Informació metodològica

La informació dels indicadors d'activitat del sector dels serveis (IASS) s'obté mitjançant una enquesta continuada mensual a empreses que pertanyen a aquest sector. Aquests indicadors reflecteixen l'evolució del sector més important de l'economia balear principalment a partir de dues variables: la xifra de negocis i la xifra d'ocupació. La xifra de negocis conté els imports facturats per l'empresa (inclosos els impostos sobre béns i serveis, excepte l'IVA repercutit del client). La xifra d'ocupació es compon pels empleats no remunerats (propietaris que treballen activament a l'empresa) i els empleats assalariats, tant fixos com eventuais. Els resultats es presenten en forma d'índex amb l'objectiu de mesurar les variacions respecte de l'any base 2005.

L'IBESTAT, a partir de les dades que proporciona l'INE, difon mensualment la informació dels indicadors del sector dels serveis desagregada per sectors d'activitat diferents.

### Contacte

- [info@ibestat.caib.es](mailto:info@ibestat.caib.es)