

## Indicadores de actividad del sector servicios (IASS) Septiembre de 2010 (datos provisionales)

Fecha de actualización — 16 de noviembre de 2010

### Principales resultados

- » Durante el mes de septiembre, la **variación interanual del índice general de la cifra de negocios** del sector de los servicios se sitúa en las Illes Balears en el 3,95%, mientras que en España este valor es de -0,31%. La **variación mensual** de este índice en las Illes Balears disminuye un -18,11% y en España crece un 12,06%.
- » En las Illes Balears, son remarcables el índice del **sector** de « Servicios a empresas », con un aumento del 9,48% y el de « Hotelería », que registra un incremento del 5,48%. Contrariamente, el sector de « Transportes y almacenaje » es el único que presenta una disminución de un -0,46%.
- » En cuanto al **índice general de ocupación**, la **variación interanual** en las Illes Balears experimenta una subida del 1,91%. En España, en cambio, registra una disminución del -0,61%.
- » En las Illes Balears, la « Hotelería » y el « Transporte y almacenaje » son los únicos **sectores** que muestran valores interanuales positivos de creación de ocupación, con aumentos del 5,45% y del 4,36%, respectivamente.

### Índice de la cifra de negocios, general y por sectores, y variaciones mensuales e interanuales: Illes Balears i España<sup>1</sup> (base 2005)

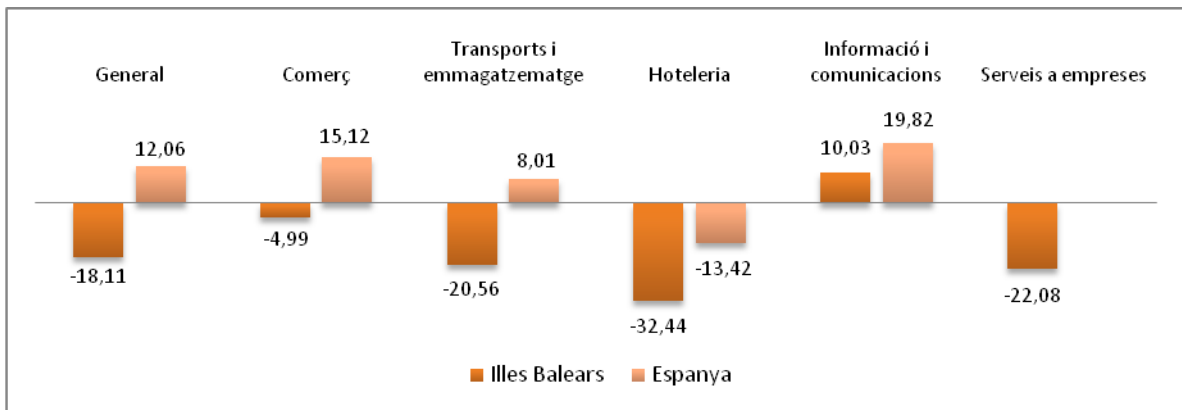
	Índex setembre 2010		Variació mensual (%)		Variació interanual (%)	
	Illes Balears	Espanya	Illes Balears	Espanya	Illes Balears	Espanya
<b>General</b>	<b>118,84</b>	<b>95,70</b>	<b>-18,11</b>	<b>12,06</b>	<b>3,95</b>	<b>-0,31</b>
Comerç	95,00	92,90	-4,99	15,12	2,65	0,43
Altres serveis	146,58	101,60	-25,83	6,83	4,94	-1,74
Transportes i emmagatzematge	110,40	103,80	-20,56	8,01	-0,46	2,27
Hoteleria	182,78	104,50	-32,44	-13,42	5,48	-0,10
Informació i comunicacions	112,29	104,60	10,03	19,82	0,78	-3,24
Serveis a empreses	142,40	..	-22,08	..	9,48	..

### Índice de ocupación general y por sectores, y variaciones mensuales e interanuales: Illes Balears y España (base 2005)

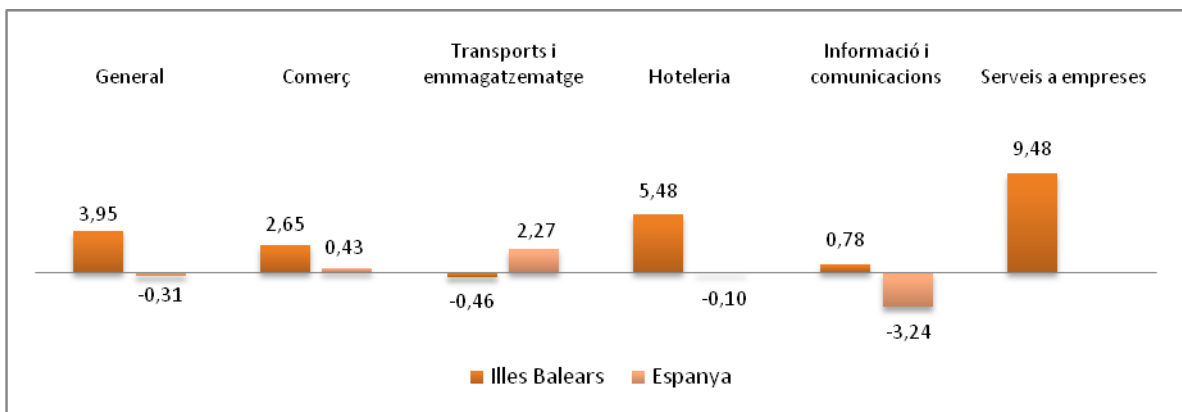
	Índex setembre 2010		Variació mensual (%)		Variació interanual (%)	
	Illes Balears	Espanya	Illes Balears	Espanya	Illes Balears	Espanya
<b>General</b>	<b>113,31</b>	<b>97,60</b>	<b>-2,14</b>	<b>0,62</b>	<b>1,91</b>	<b>-0,61</b>
Comerç	97,02	95,80	-1,48	-0,42	-0,43	-1,03
Altres serveis	121,74	98,90	-2,40	1,33	2,91	-0,30
Transportes i emmagatzematge	120,92	97,80	-0,43	0,31	4,36	-1,51
Hoteleria	133,77	97,70	-4,83	0,10	5,45	-0,31
Informació i comunicacions	106,71	101,70	0,66	0,79	-3,27	-0,88
Serveis a empreses	101,84	..	2,14	..	-2,88	..

<sup>1</sup> L'índex de les Illes Balears corresponent a l'agregat « Serveis a empreses » no té un equivalent per a Espanya.

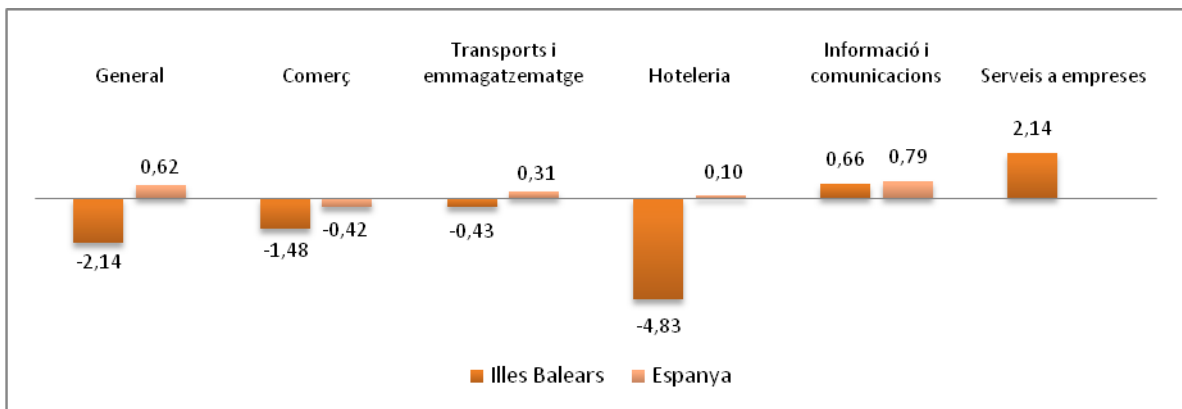
**Tasas de variación mensual del índice de la cifra de negocios del sector servicios: Illes Balears y España**



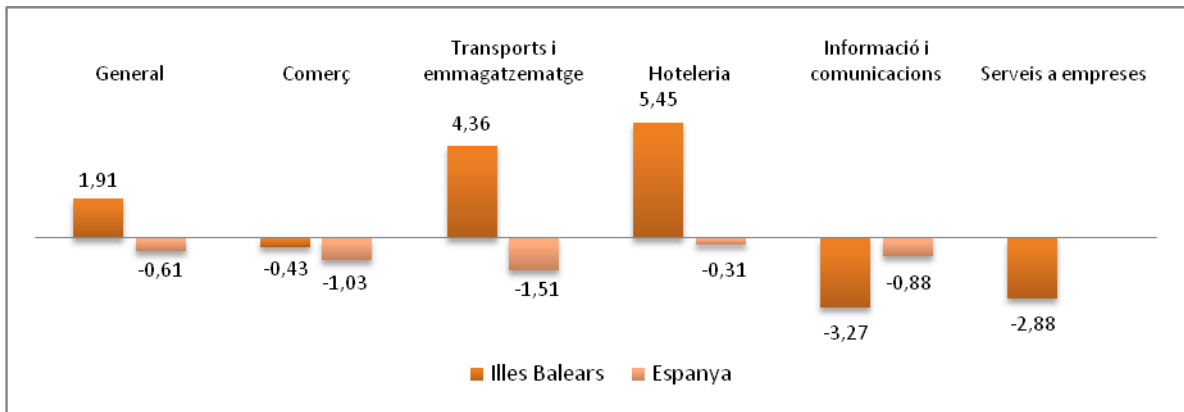
**Tasas de variación interanual del índice de la cifra de negocios del sector de los servicios: Illes Balears y España**



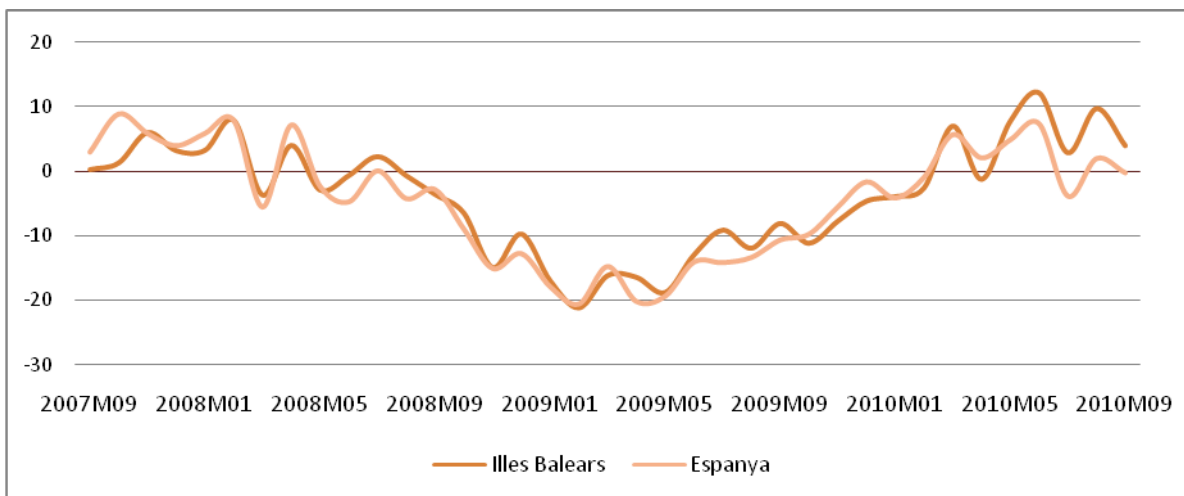
**Tasas de variación mensual del índice de ocupación de los servicios: Illes Balears y España**



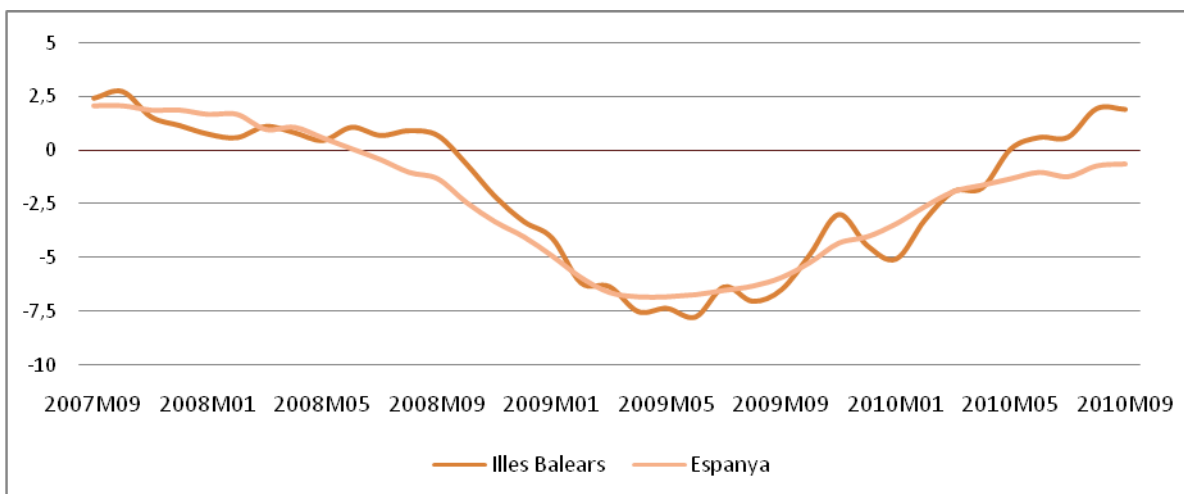
**Tasas de variación interanual del índice de ocupación del sector servicios: Illes Balears y España**



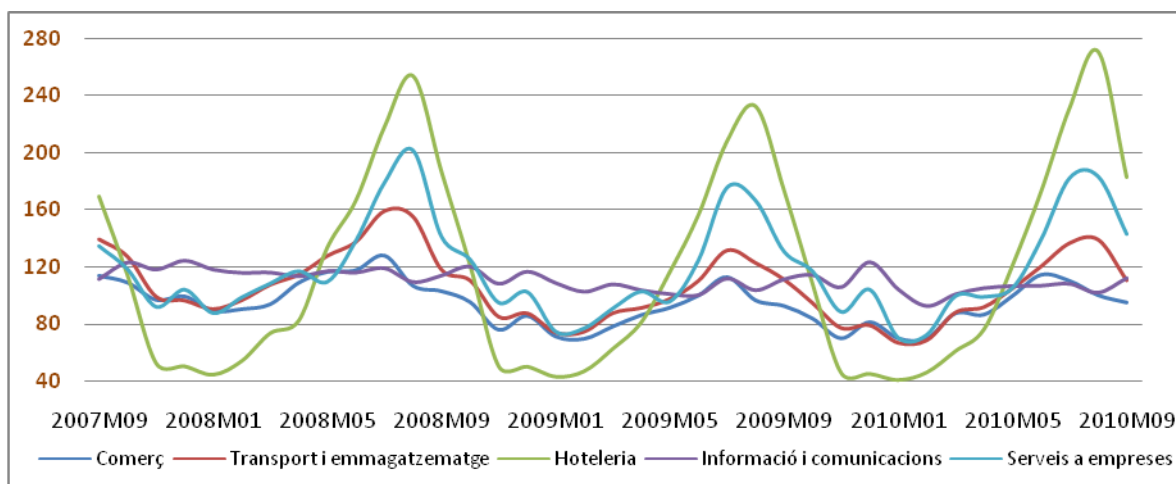
**Evolución de la tasa de variación interanual del índice de la cifra de negocios: Illes Balears y España**



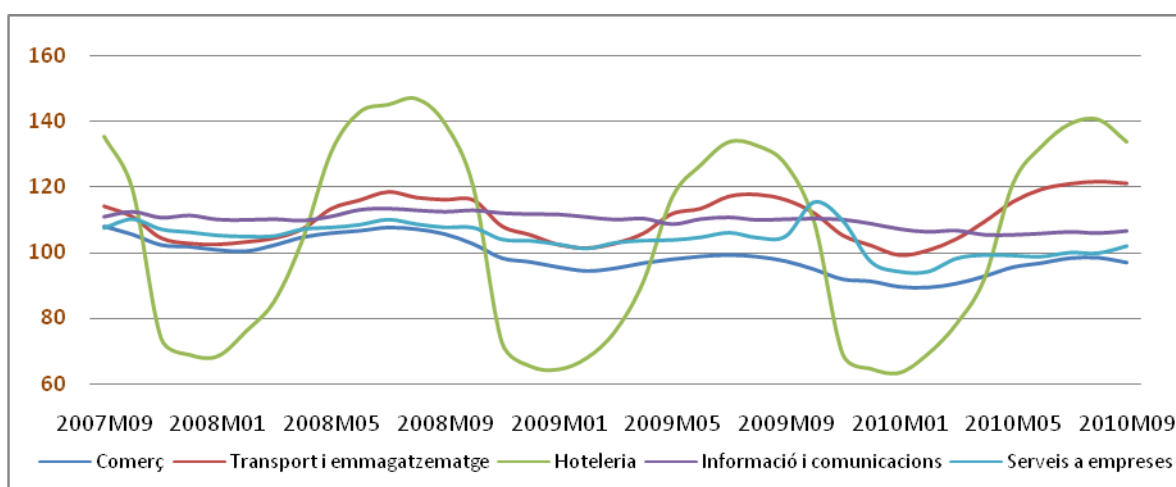
**Evolución de la tasa de variación interanual del índice de ocupación: Illes Balears y España**



**Evolución mensual del índice de la cifra de negocios de las Illes Balears por sectores**



### Evolución mensual del índice de ocupación de las Illes Balears por sectores



### Más información disponible a la web del IBESTAT

- » [Indicadores de actividad del sector servicios](#)

### Información relacionada

- » [Índice de comercio al por menor](#)
- » [Encuesta anual de servicios](#)

### Información metodológica

La información de los indicadores de actividad del sector servicios (IASS) se obtienen mediante una encuesta continua mensual en empresas que pertenecen a este sector. Estos indicadores reflejan la evolución del sector más importante de la economía balear principalmente a partir de dos variables: la cifra de negocios y la cifra de ocupación. La cifra de negocios contiene los importes facturados por la empresa (incluidos impuestos sobre bienes y servicios, a excepción del IVA repercutido del cliente). La cifra de ocupación está compuesta por los empleados no remunerados (propietarios que trabajan activamente en la empresa) y los empleados asalariados, tanto fijos como eventuales. Los resultados se presentan en forma de índice con el objeto de medir las variaciones respecto del año base 2005.

El IBESTAT, a partir de los datos que proporciona el INE, difunde mensualmente la información de los indicadores del sector servicios desagregada por diferentes sectores de actividad.

## Contacto

- [ibestat@caib.es](mailto:ibestat@caib.es)