

## Indicadores de actividad del sector servicios (IASS)

### Abril de 2011 (datos provisionales)

Fecha de actualización — 17 de junio de 2011

### Principales resultados

- » Durante el mes de abril, la **variación interanual del índice general de la cifra de negocios** del sector servicios en las Illes Balears aumenta casi un 6%, mientras que en España baja un -0,7%. La **variación mensual** del mismo índice en las Illes Balears se incrementa un 14,95% y en España disminuye un -5,3%.
- » En las Illes Balears, son remarcables las subidas de los **sectores** de «Servicios a empresas», con un incremento de la variación interanual de la cifra de negocios del 12,25%, y de «Hotelería», con un aumento de más del 11%. El único sector que registra cifras negativas es el de «Información y comunicaciones», con un -9,11%.
- » En relación al **índice general de ocupación**, la **variación interanual** en las Illes Balears experimenta un incremento del 1,48%. En España este índice registra también un aumento del 0,06%.
- » En las Illes Balears, el único sector que muestra valores interanuales positivos de creación de ocupación es el de «Hotelería», con un aumento del 5,77%. Cabe remarcar la variación interanual negativa experimentada por el índice del sector de «Información y comunicaciones» que baja un -5,21%. En cuanto a la variación mensual, destaca el incremento del 28,67% del sector de «Hotelería».

### Índice de la cifra de negocios, general y por sectores, y variaciones mensuales y interanuales: Illes Balears y España<sup>1</sup> (base 2005)

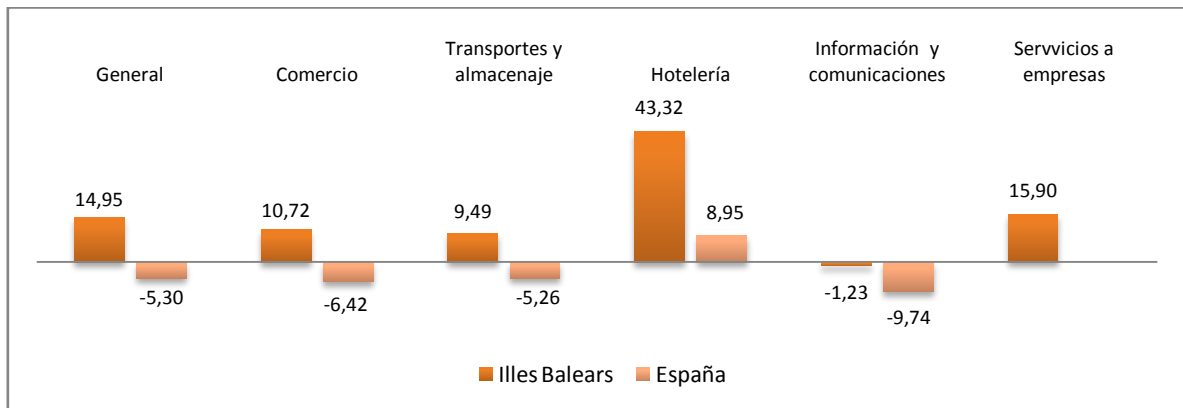
|                              | Índice abril 2011 |              | Variación mensual (%) |              | Variación interanual (%) |              |
|------------------------------|-------------------|--------------|-----------------------|--------------|--------------------------|--------------|
|                              | Illes Balears     | España       | Illes Balears         | España       | Illes Balears            | España       |
| <b>General</b>               | <b>92,82</b>      | <b>93,53</b> | <b>14,95</b>          | <b>-5,30</b> | <b>5,98</b>              | <b>-0,70</b> |
| Comercio                     | 89,42             | 91,40        | 10,72                 | -6,42        | 3,31                     | -1,24        |
| Otros servicios              | 96,77             | 97,96        | 19,88                 | -3,00        | 9,01                     | 0,33         |
| Transportes y almacenaje     | 99,92             | 103,14       | 9,49                  | -5,26        | 9,07                     | 2,83         |
| Hotelería                    | 84,68             | 95,24        | 43,32                 | 8,95         | 11,06                    | 2,67         |
| Información y comunicaciones | 95,63             | 96,07        | -1,23                 | -9,74        | -9,11                    | -4,15        |
| Servicios a empresas         | 110,45            | ..           | 15,90                 | ..           | 12,25                    | ..           |

### Índice de ocupación, general y por sectores, y variaciones mensuales y interanuales: Illes Balears y España (base 2005)

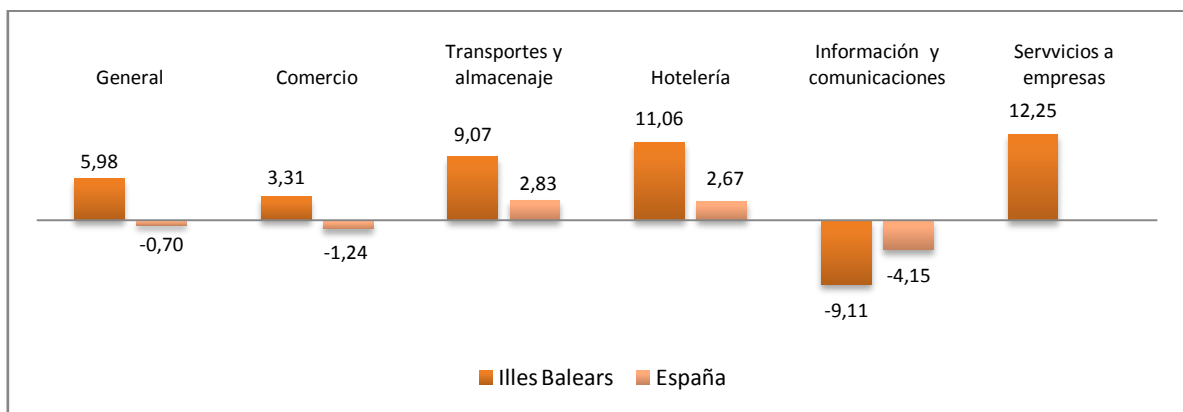
|                              | Índice abril 2011 |              | Variación mensual (%) |             | Variación interanual (%) |             |
|------------------------------|-------------------|--------------|-----------------------|-------------|--------------------------|-------------|
|                              | Illes Balears     | España       | Illes Balears         | España      | Illes Balears            | España      |
| <b>General</b>               | <b>97,22</b>      | <b>96,39</b> | <b>10,15</b>          | <b>0,84</b> | <b>1,48</b>              | <b>0,06</b> |
| Comercio                     | 92,43             | 95,39        | 2,24                  | 0,09        | -0,44                    | -0,47       |
| Otros servicios              | 99,70             | 97,10        | 14,40                 | 1,35        | 2,42                     | 0,43        |
| Transportes y almacenaje     | 108,09            | 96,59        | 5,68                  | 0,51        | -1,07                    | -0,44       |
| Hotelería                    | 97,55             | 94,75        | 28,67                 | 4,21        | 5,77                     | 1,14        |
| Información y comunicaciones | 100,03            | 101,51       | -0,98                 | 0,03        | -5,21                    | -0,68       |
| Servicios a empresas         | 98,90             | ..           | 1,05                  | ..          | -0,21                    | ..          |

<sup>1</sup> El índice de las Illes Balears correspondiente al agregado «Servicios a empresas» no tiene un equivalente para España.

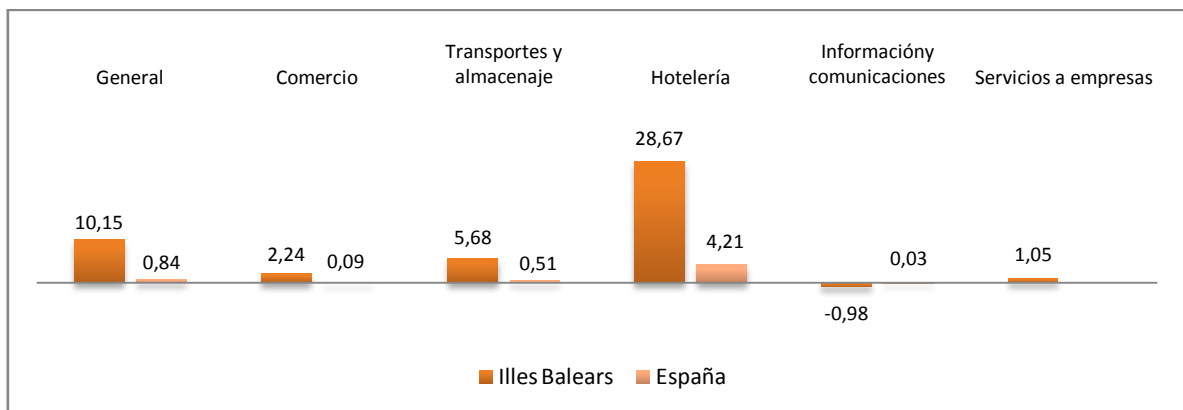
### Tasas de variación mensual del índice de la cifra de negocios del sector servicios: Illes Balears y España



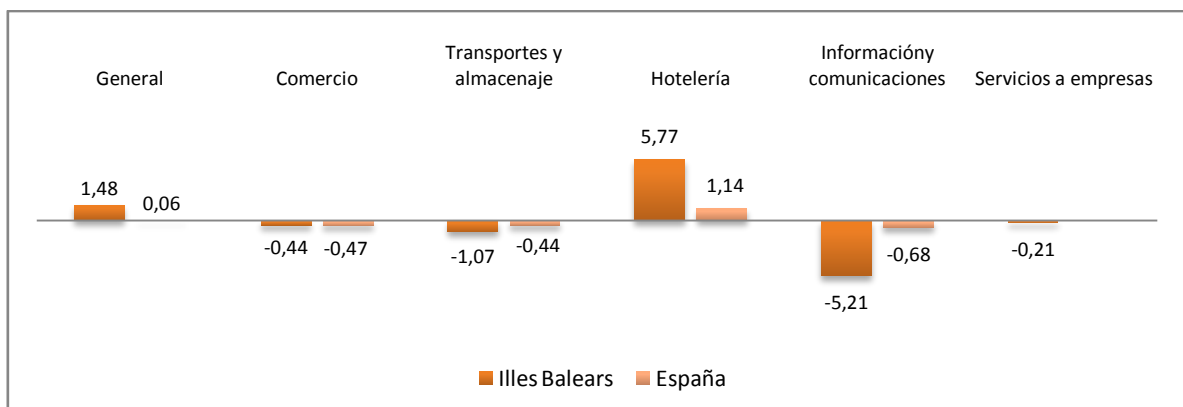
### Tasas de variación interanual del índice de la cifra de negocios del sector servicios: Illes Balears y España



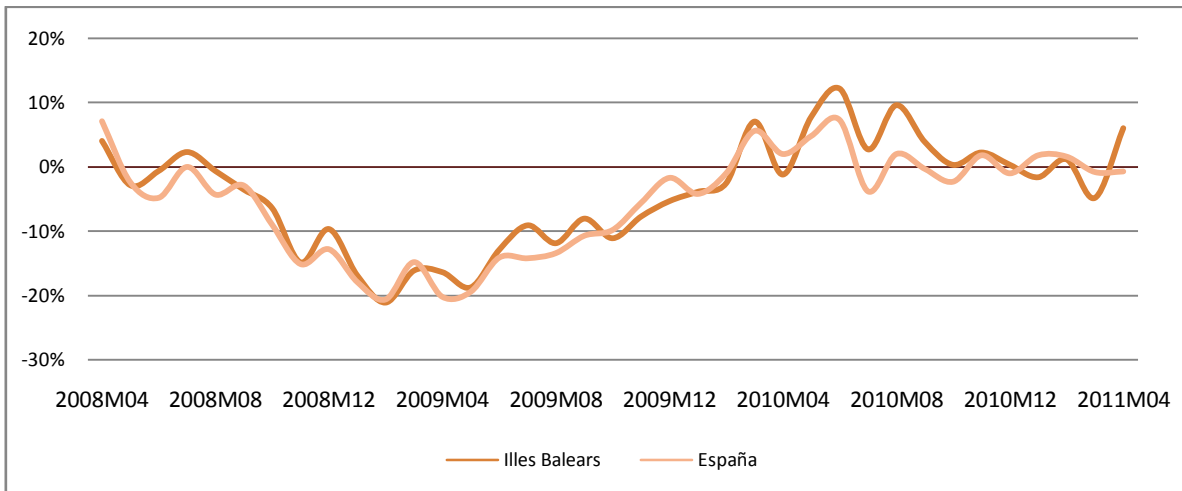
### Tasas de variación mensual del índice de ocupación del sector servicios: Illes Balears y España



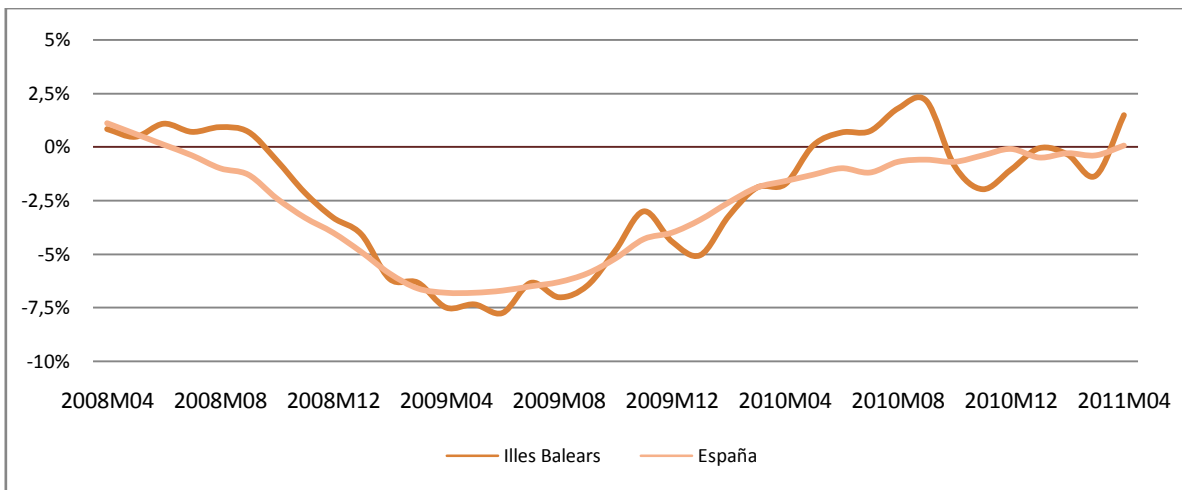
### Tasas de variación interanual del índice de ocupación del sector servicios: Illes Balears y España



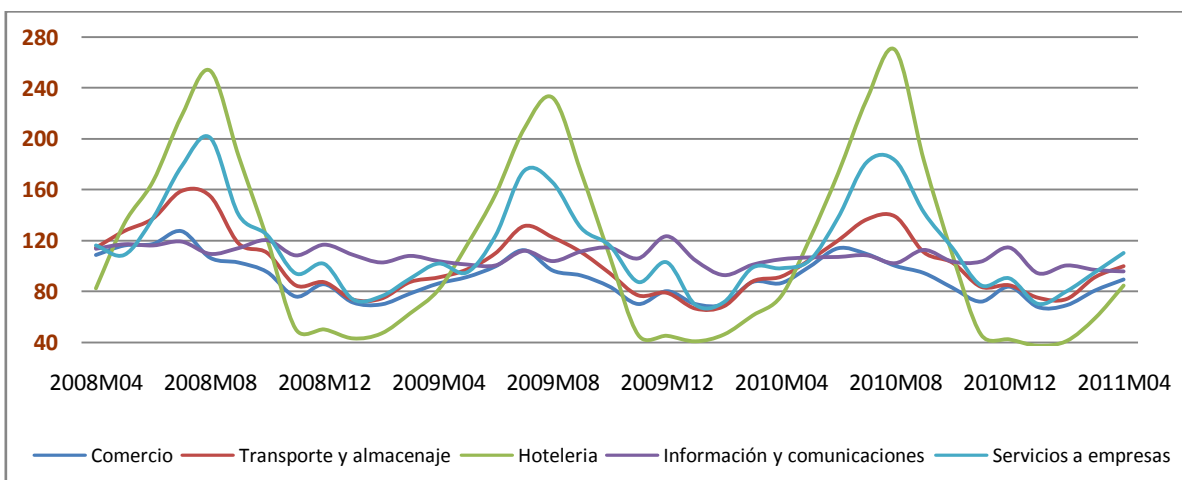
### Evolución de la tasa de variación interanual del índice de la cifra de negocios: Illes Balears y España



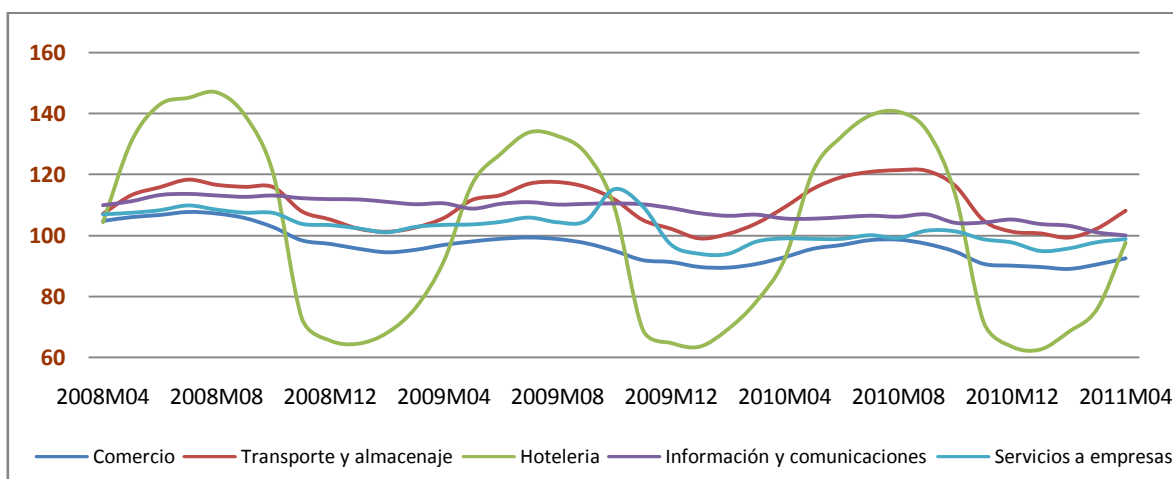
### Evolución de la tasa de variación interanual del índice de ocupación: Illes Balears y España



### Evolución mensual del índice de la cifra de negocios de las Illes Balears por sectores



## Evolución mensual del índice de ocupación de las Illes Balears por sectores



### Más información disponible a la web del IBESTAT

- » [Indicadores de actividad del sector servicios](#)

### Información relacionada

- » [Índice de comercio al por menor](#)
- » [Encuesta anual de servicios](#)

### Información metodológica

La información de los indicadores de actividad del sector servicios (IASS) se obtienen mediante una encuesta continua mensual en empresas que pertenecen a este sector. Estos indicadores reflejan la evolución del sector más importante de la economía balear principalmente a partir de dos variables: la cifra de negocios y la cifra de ocupación. La cifra de negocios contiene los importes facturados por la empresa (incluidos impuestos sobre bienes y servicios, a excepción del IVA repercutido del cliente). La cifra de ocupación está compuesta por los empleados no remunerados (propietarios que trabajan activamente en la empresa) y los empleados asalariados, tanto fijos como eventuales. Los resultados se presentan en forma de índice con el objeto de medir las variaciones respecto del año base 2005.

El IBESTAT, a partir de los datos que proporciona el INE, difunde mensualmente la información de los indicadores del sector servicios desagregada por diferentes sectores de actividad.

### Contacto

- [info@ibestat.caib.es](mailto:info@ibestat.caib.es)