

## Principals resultats

- » Durant el mes de febrer, la **variació interanual de l'índex general de la xifra de negocis** del sector dels serveis a les Illes Balears augmenta un 1,37%, mentre que a Espanya augmenta un 1,68%. La **variació mensual** del mateix índex a les Illes Balears s'incrementa un 4,55% i a Espanya disminueix un -1,23%.
- » A les Illes Balears, són remarcables l'índex del **sector** de «Serveis a Empreses», amb un increment de la variació interanual de la xifra de negoci de l'11,57%, el de «Transports i emmagatzematge», que registra una pujada del 8,94% i, finalment, el d'«Informació i comunicacions», amb una pujada del 8,31%. Contràriament, és remarcable la baixada del -10,31% del sector d'«Hoteleria».
- » Pel que fa a l'**índex general d'ocupació**, la **variació interanual** a les Illes Balears experimenta una reducció del -0,17%. A Espanya aquest índex registra també una disminució del -0,34%.
- » A les Illes Balears, el **sector** de «Serveis a empreses» és l'únic que mostra valors interanuals positius de creació d'ocupació, amb un augment del 2,52%. Cal remarcar la variació interanual negativa experimentada per l'índex del sector d'«Informació i comunicacions» que baixa un -2,95%.

### Índex de la xifra de negocis, general i per sectors, i variacions mensuals i interanuals: Illes Balears i Espanya<sup>1</sup> (base 2005)

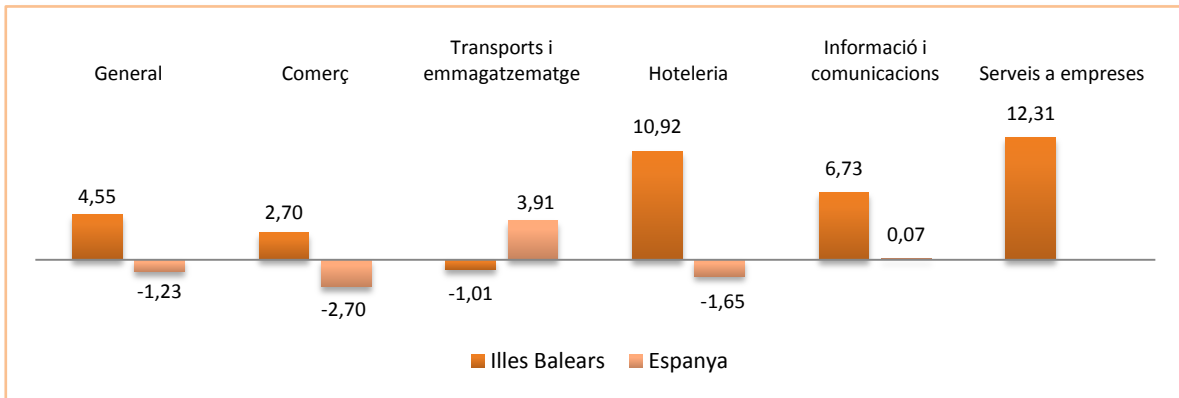
	Índex febrer 2011		Variació mensual (%)		Variació interanual (%)	
	Illes Balears	Espanya	Illes Balears	Espanya	Illes Balears	Espanya
<b>General</b>	<b>67,57</b>	<b>86,86</b>	<b>4,55</b>	<b>-1,23</b>	<b>1,37</b>	<b>1,68</b>
Comerç	69,21	85,47	2,70	-2,70	-0,96	1,63
Altres serveis	65,65	89,70	6,91	1,91	4,39	1,76
Transports i emmagatzematge	74,47	96,70	-1,01	3,91	8,94	4,85
Hoteleria	41,45	77,24	10,92	-1,65	-10,31	-0,95
Informació i comunicacions	100,38	94,93	6,73	0,07	8,31	-0,74
Serveis a empreses	80,17	..	12,31	..	11,57	..

### Índex d'ocupació, general i per sectors, i variacions mensuals i interanuals: Illes Balears i Espanya (base 2005)

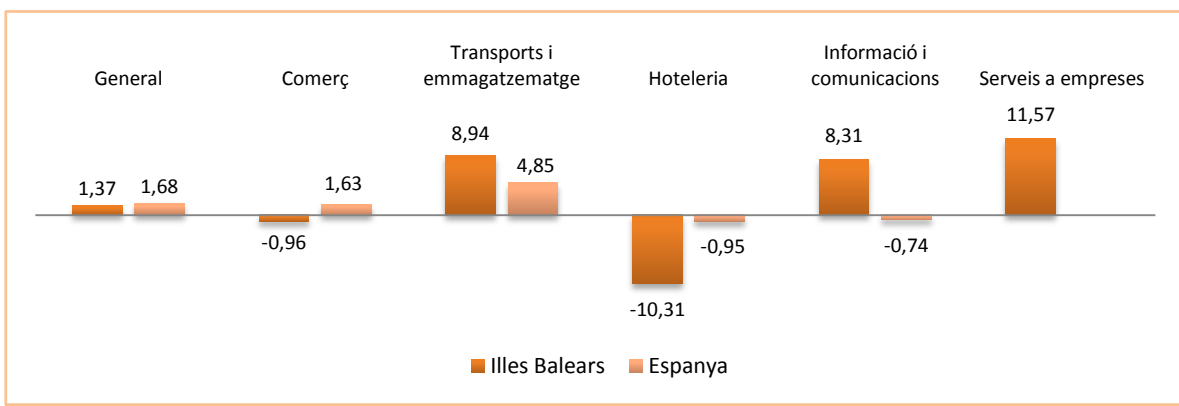
	Índex febrer 2011		Variació mensual (%)		Variació interanual (%)	
	Illes Balears	Espanya	Illes Balears	Espanya	Illes Balears	Espanya
<b>General</b>	<b>84,65</b>	<b>95,25</b>	<b>2,47</b>	<b>-0,13</b>	<b>-0,17</b>	<b>-0,34</b>
Comerç	89,24	95,51	-0,24	-0,58	-0,12	-0,87
Altres serveis	82,28	95,08	4,05	0,20	-0,21	0,06
Transports i emmagatzematge	99,00	95,66	-0,78	0,04	-1,46	-0,70
Hoteleria	68,15	89,45	9,16	0,97	-1,39	-0,26
Informació i comunicacions	103,29	101,59	-0,45	-0,01	-2,95	-0,44
Serveis a empreses	96,38	..	1,31	..	2,52	..

<sup>1</sup> L'índex de les Illes Balears corresponent a l'agregat «Serveis a empreses» no té un equivalent per a Espanya.

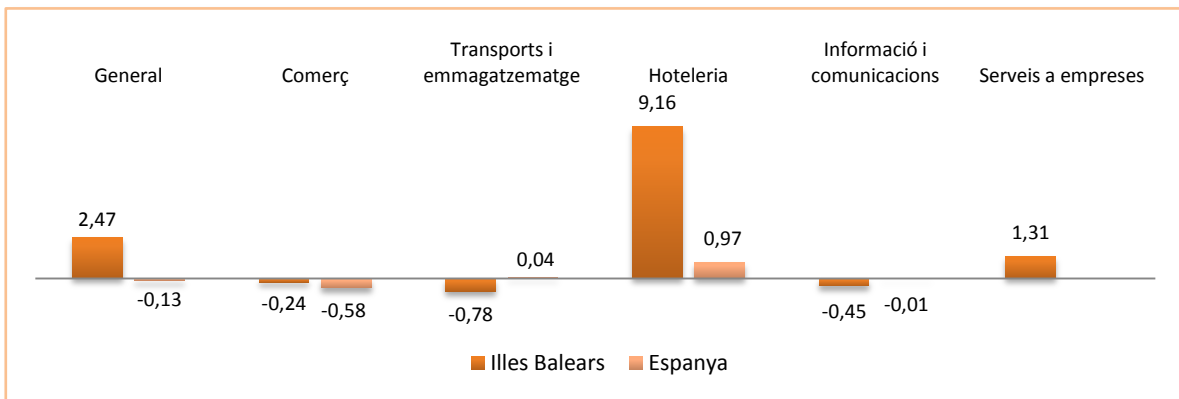
### Taxes de variació mensual de l'índex de la xifra de negocis del sector dels serveis: Illes Balears i Espanya



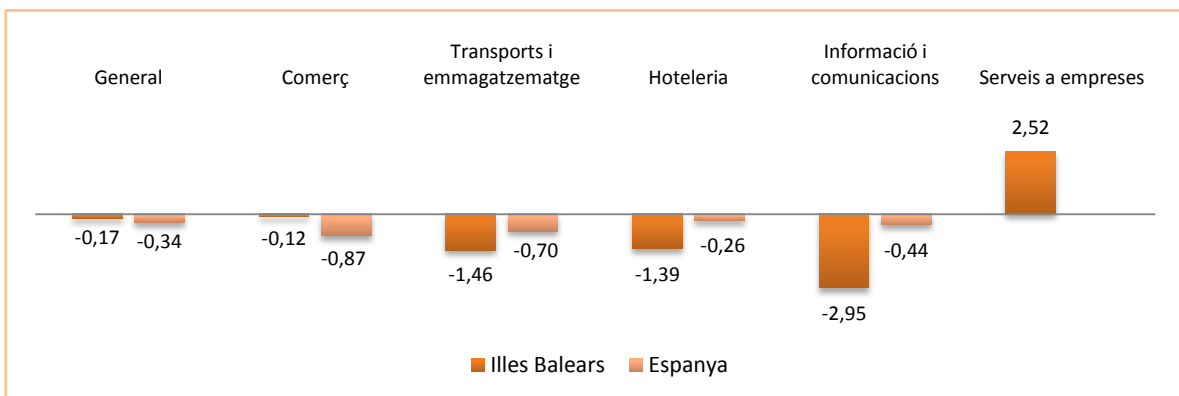
### Taxes de variació interanual de l'índex de la xifra de negocis del sector dels serveis: Illes Balears i Espanya



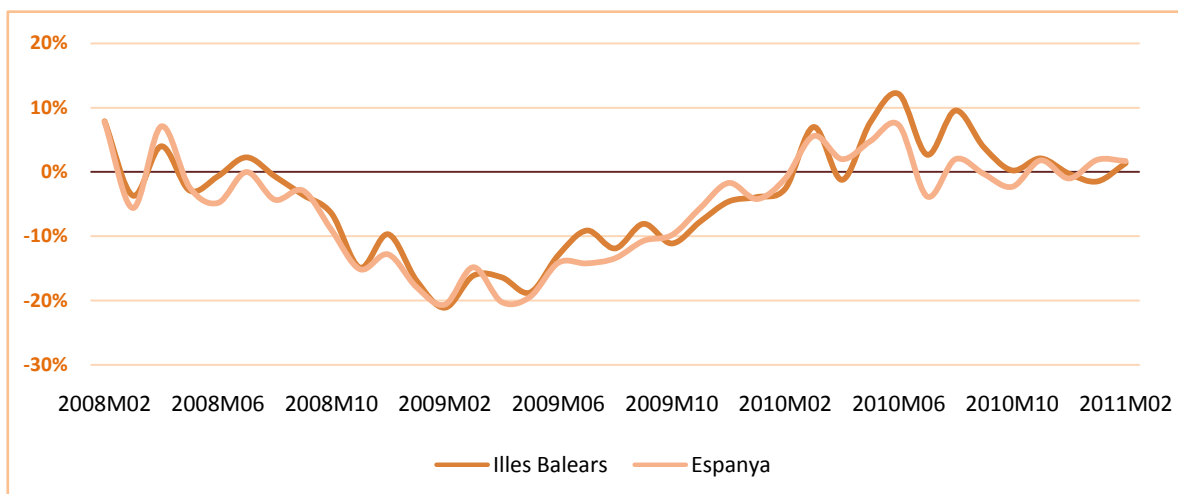
### Taxes de variació mensual de l'índex d'ocupació del sector dels serveis: Illes Balears i Espanya



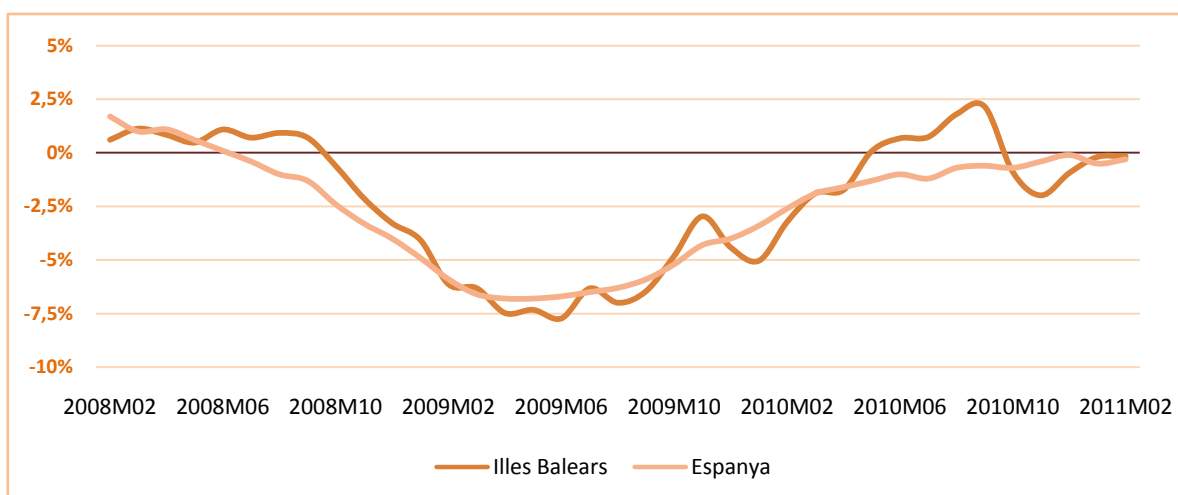
### Taxes de variació interanual de l'índex d'ocupació del sector dels serveis: Illes Balears i Espanya



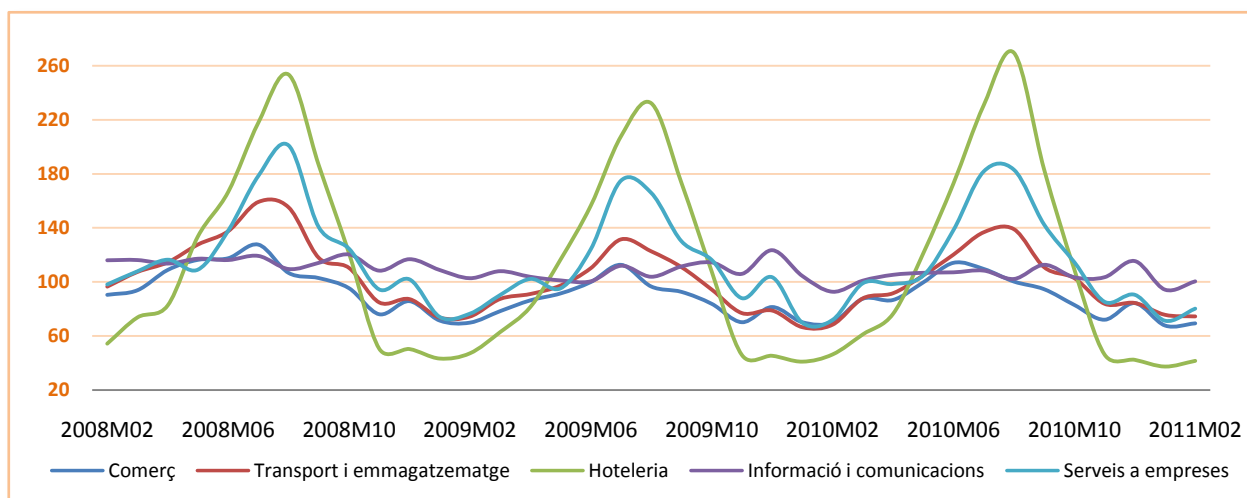
### Evolució de la taxa de variació interanual de l'índex de la xifra de negocis: Illes Balears i Espanya



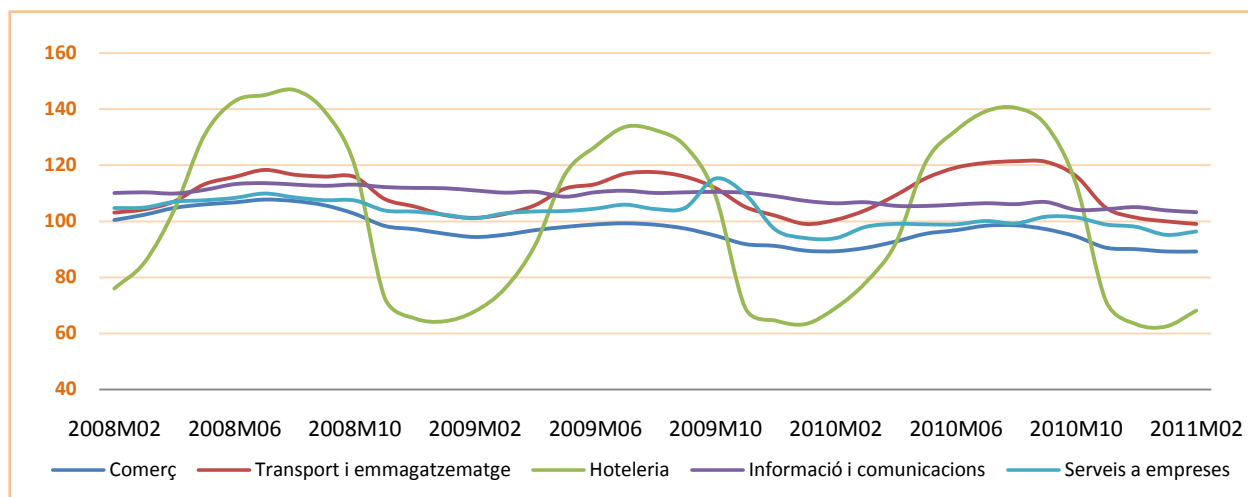
### Evolució de la taxa de variació interanual de l'índex d'ocupació: Illes Balears i Espanya



### Evolució mensual de l'índex de la xifra de negocis de les Illes Balears per sectors



## Evolució mensual de l'índex d'ocupació de les Illes Balears per sectors



### Més informació disponible al web de l'IBESTAT

- » [Indicadors d'activitat del sector dels serveis](#)

### Informació relacionada

- » [Índex de comerç al detall](#)
- » [Enquesta anual de serveis](#)

### Informació metodològica

La informació dels indicadors d'activitat del sector dels serveis (IASS) s'obté mitjançant una enquesta continuada mensual a empreses que pertanyen a aquest sector. Aquests indicadors reflecteixen l'evolució del sector més important de l'economia balear principalment a partir de dues variables: la xifra de negocis i la xifra d'ocupació. La xifra de negocis conté els imports facturats per l'empresa (inclosos els impostos sobre béns i serveis, excepte l'IVA repercutit del client). La xifra d'ocupació es compon pels empleats no remunerats (propietaris que treballen activament a l'empresa) i els empleats assalariats, tant fixos com eventuais. Els resultats es presenten en forma d'índex amb l'objectiu de mesurar les variacions respecte de l'any base 2005.

L'IBESTAT, a partir de les dades que proporciona l'INE, difon mensualment la informació dels indicadors del sector dels serveis desagregada per sectors d'activitat diferents.

### Contacte

- [info@ibestat.caib.es](mailto:info@ibestat.caib.es)