

Indicadores de actividad del sector de los servicios (IAS)

Julio de 2011 (datos provisionales)

Principales resultados

- » Durante el mes de julio, la **variación interanual del índice general de la cifra de negocios** del sector de los servicios en las Illes Balears ha aumentado un 3,56%, mientras que en España ha bajado un -0,15%. La **variación mensual** del mismo índice ha sido positiva en las Illes Balears en un 18,88% y en España ha sido de un 1,35%.
- » En las Illes Balears, son remarcables las subidas de los **sectores** de «Hotelería», con un incremento de la variación interanual de la cifra de negocio del 6,36%, y de «Transporte y almacenaje», con un aumento del 5,61%, como también el de «Comercio» con un aumento del 4,85%. Los sectores que registran las cifras más negativas son el de «Información y comunicaciones» que baja -6,64% , y el de «Servicios a empresas» que baja -4,36%.
- » En relación al **índice general de ocupación**, la **variación interanual** en las Illes Balears experimenta un incremento del 2,07%, mientras que en España este índice registra una disminución del -0,41%.
- » En las Illes Balears, es remarcable la subida del **sector** «Servicios a empresas», con un incremento de la variación interanual de la cifra de ocupación del 5,85%. Cabe remarcar la variación interanual negativa experimentada por el índice del sector de «Información y comunicaciones» que baja un -6,62%. En cuanto a la variación mensual, destaca el incremento del 6,20% del sector «Servicios a empresas».

Índice de la cifra de negocios, general y por sectores, y variaciones mensuales y interanuales: Illes Balears y España¹ (base 2005)

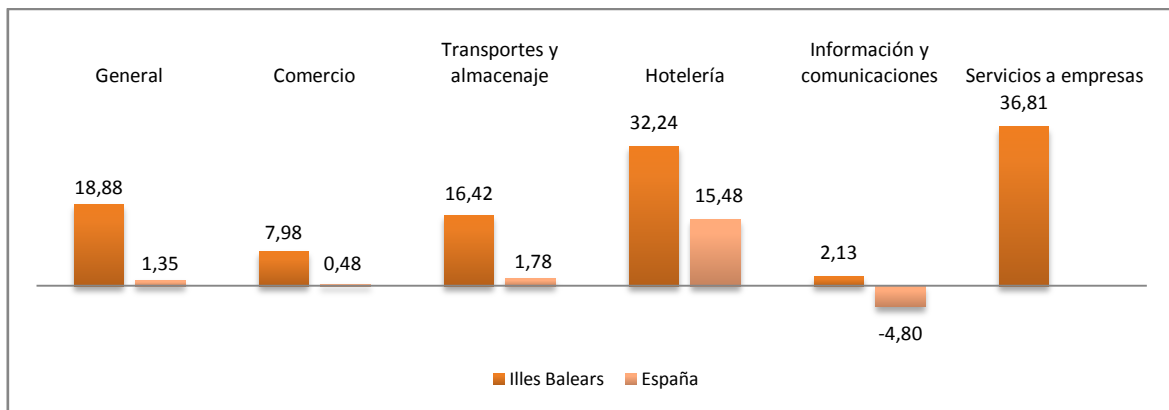
	Índice julio 2011		Variación mensual (%)		Variación interanual (%)	
	Illes Balears	España	Illes Balears	España	Illes Balears	España
General	148,24	100,14	18,88	1,35	3,56	-0,15
Comercio	114,85	95,02	7,98	0,48	4,85	-1,54
Otros servicios	187,09	110,91	28,12	2,93	2,66	2,48
Transportes y almacenaje	144,34	111,81	16,42	1,78	5,61	1,34
Hotelería	245,44	121,43	32,24	15,48	6,36	3,82
Información y comunicaciones	101,15	100,91	2,13	-4,80	-6,64	0,29
Servicios a empresas	173,77	..	36,81	..	-4,36	..

Índice de ocupación, general y por sectores, y variaciones mensuales e interanuales: Illes Balears y España (base 2005)

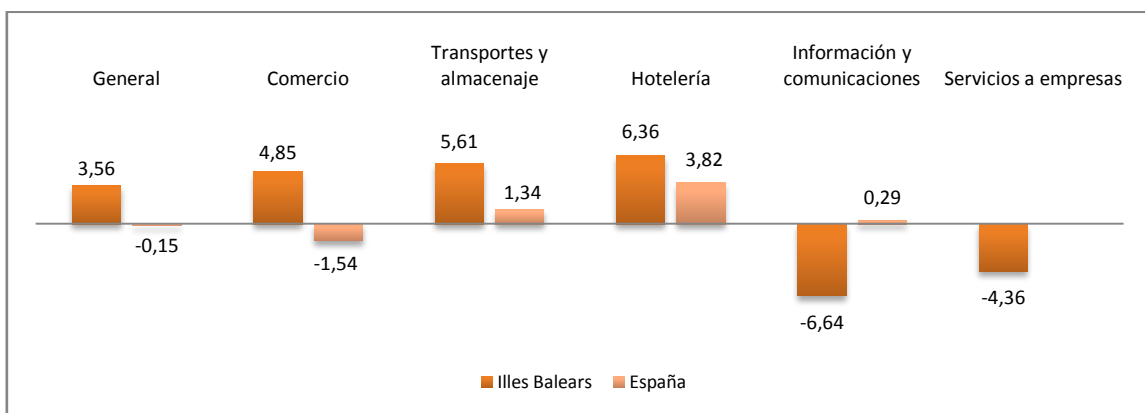
	Índice julio 2011		Variación mensual (%)		Variación interanual (%)	
	Illes Balears	España	Illes Balears	España	Illes Balears	España
General	117,75	97,03	3,37	-0,10	2,07	-0,41
Comercio	98,31	95,49	1,01	-0,26	-0,15	-0,74
Otros servicios	127,81	98,12	4,33	0,02	2,98	-0,19
Transportes y almacenaje	121,68	97,21	3,04	0,02	0,71	-0,74
Hotelería	143,37	98,13	4,12	0,86	2,92	0,39
Información y comunicaciones	99,42	101,42	0,36	-0,59	-6,62	-0,39
Servicios a empresas	105,99	..	6,20	..	5,85	..

¹ El índice de las Illes Balears correspondiente al agregado «Servicios a empresas» no tiene un equivalente para España.

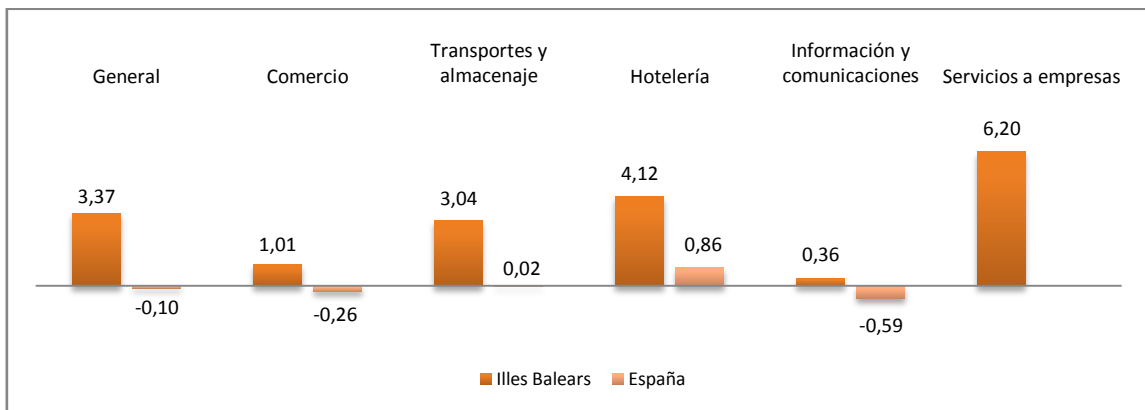
Tasas de variación mensual del índice de la cifra de negocios del sector de los servicios: Illes Balears y España



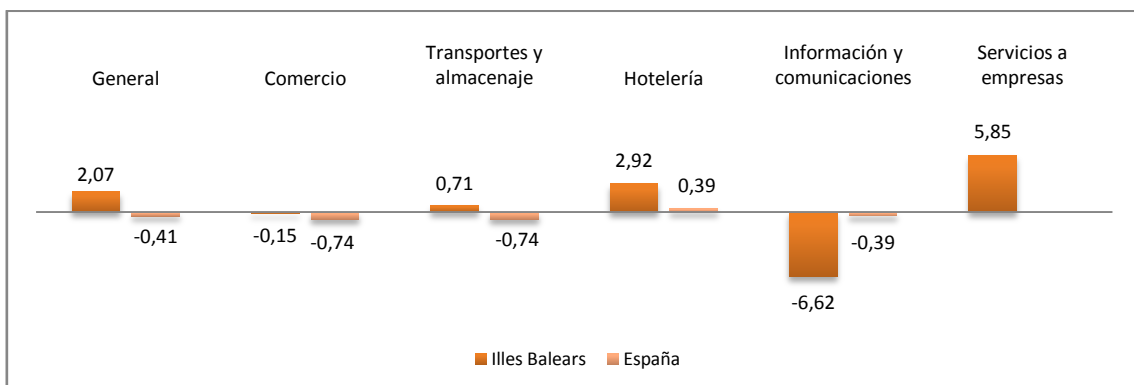
Tasas de variación interanual del índice de la cifra de negocios del sector de los servicios: Illes Balears y España



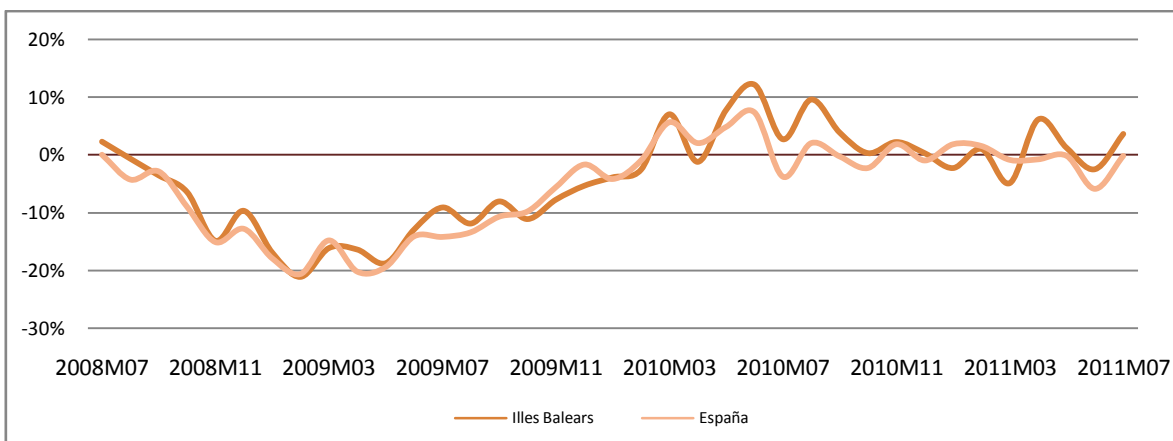
Tasas de variación mensual del índice de ocupación del sector de los servicios: Illes Balears y España



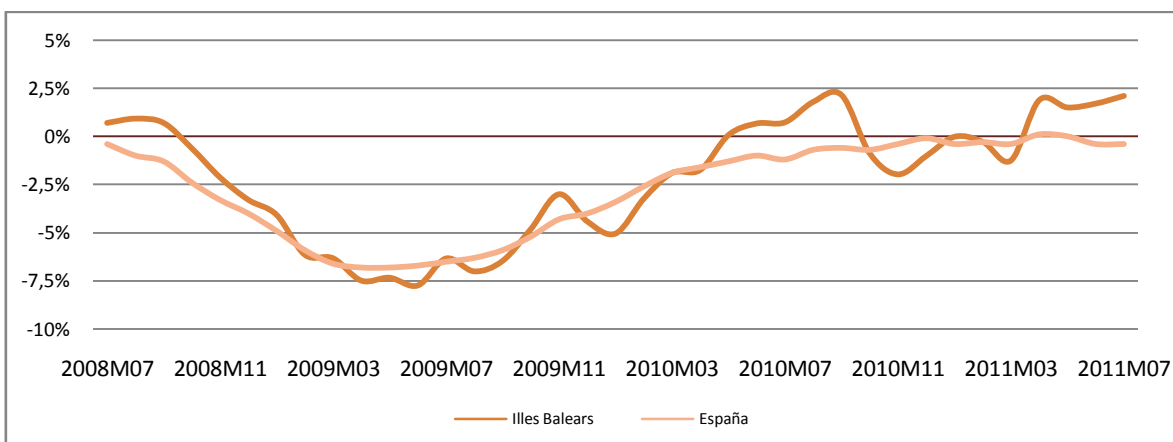
Tasas de variación interanual del índice de ocupación del sector de los servicios: Illes Balears y España



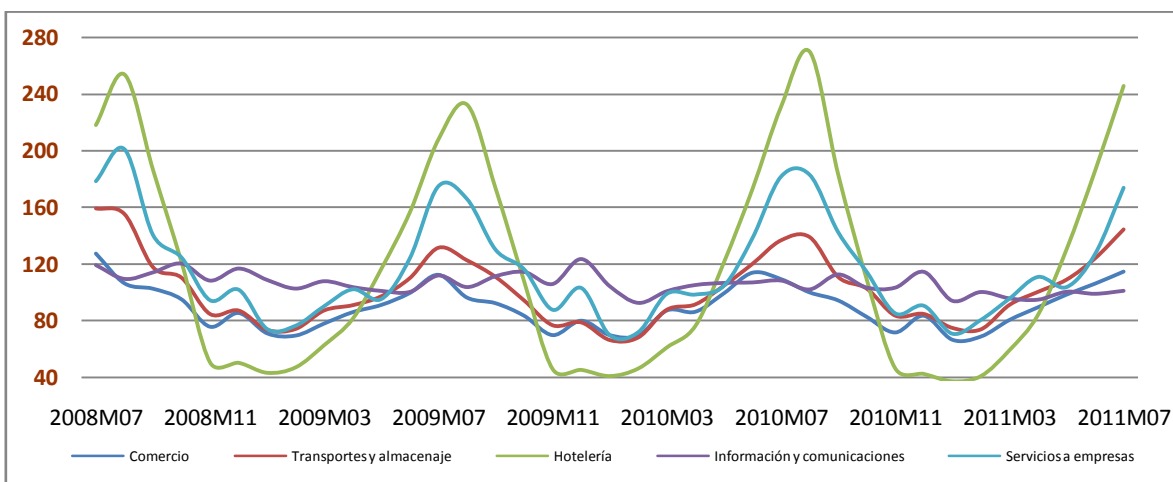
Evolución de la tasa de variación interanual del índice de la cifra de negocios: Illes Balears y España



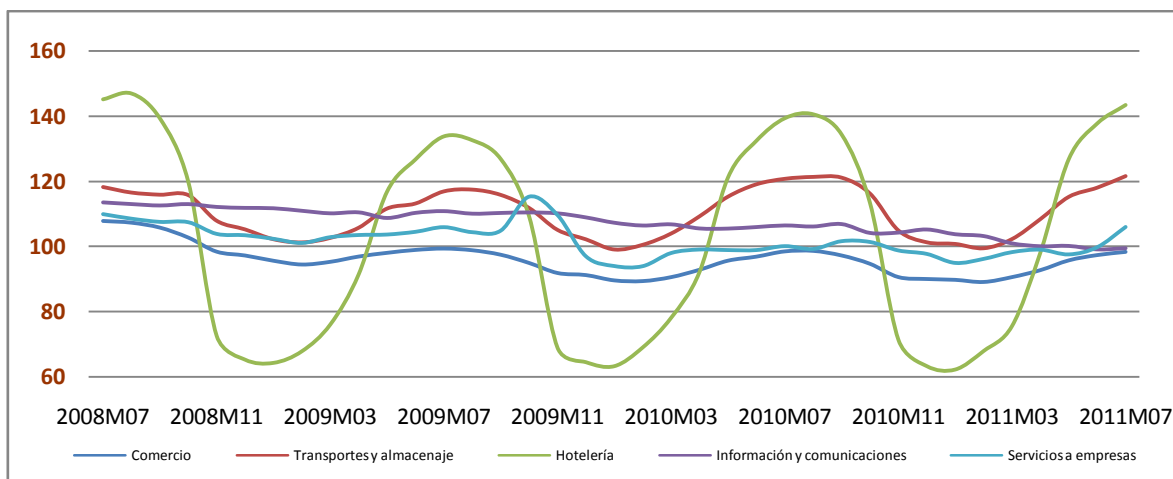
Evolución de la tasa de variación interanual del índice de ocupación: Illes Balears y España



Evolución mensual del índice de la cifra de negocios de las Illes Balears por sectores



Evolución mensual del índice de ocupación de las Illes Balears por sectores



Más información disponible a la web del IBESTAT

- » [Indicadores de actividad del sector servicios](#)

Información relacionada

- » [Índice de comercio al por menor](#)
- » [Encuesta anual de servicios](#)

Información metodológica

La información de los indicadores de actividad del sector servicios (IASS) se obtienen mediante una encuesta continua mensual en empresas que pertenecen a este sector. Estos indicadores reflejan la evolución del sector más importante de la economía balear principalmente a partir de dos variables: la cifra de negocios y la cifra de ocupación. La cifra de negocios contiene los importes facturados por la empresa (incluidos impuestos sobre bienes y servicios, a excepción del IVA repercutido del cliente). La cifra de ocupación está compuesta por los empleados no remunerados (propietarios que trabajan activamente en la empresa) y los empleados asalariados, tanto fijos como eventuales. Los resultados se presentan en forma de índice con el objeto de medir las variaciones respecto del año base 2005.

El IBESTAT, a partir de los datos que proporciona el INE, difunde mensualmente la información de los indicadores del sector servicios desagregada por diferentes sectores de actividad.

Contacto

info@ibestat.caib.es