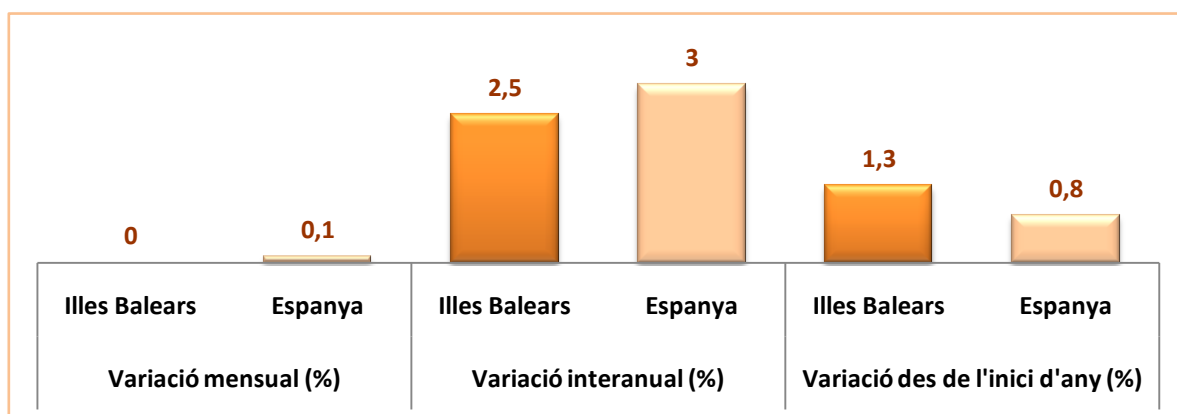


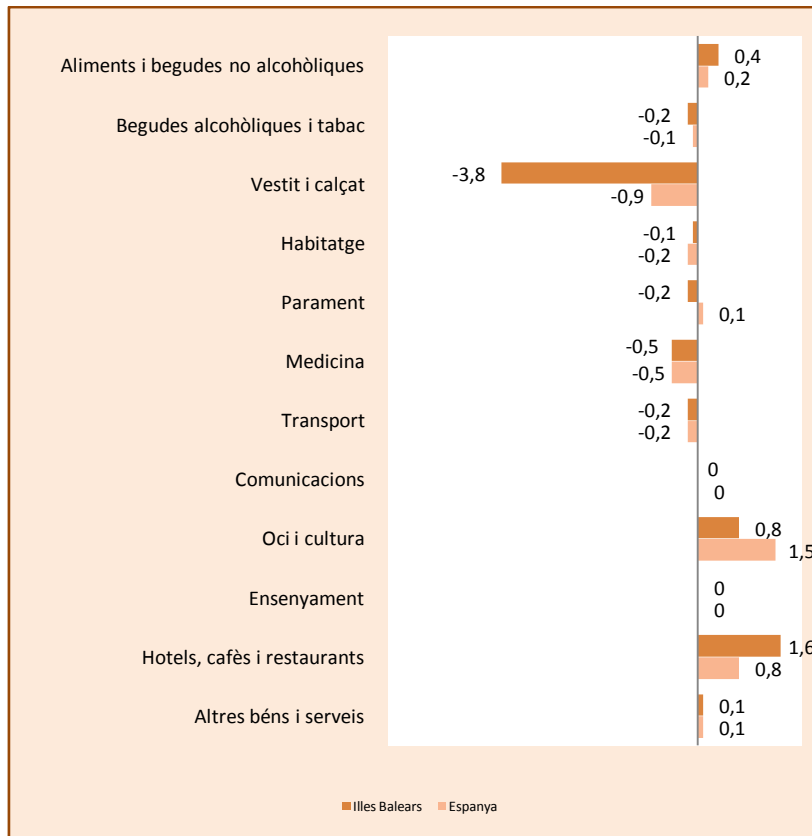
**Principals resultats**

- » La taxa de **variació interanual** de l'IPC del mes d'agost de 2011 a les Illes Balears ha estat del 2,5%, mentre que a Espanya ha estat del 3,0%.
- » A les Illes Balears no s'ha produït una **variació mensual** apreciable de l'índex general de preus de consum, mentre que a Espanya aquest valor ha pujat lleugerament, un 0,1%.
- » Pel que fa als **grups de consum**, a les Illes Balears, en relació amb el mes d'agost de l'any passat, són remarcables les pujades del «Transport», «Habitatge» i «Begudes alcohòliques i tabac», que han registrat augments del 7,4%, del 6,1% i del 4,9%, respectivament. D'altra banda, la disminució interanual més significativa la registra el grup d'«Oci i cultura», amb un -2,3%. Quant a la variació mensual, és destacable el descens del -3,8% del «Vestit i calçat».
- » La taxa de variació interanual de la **inflació subjacent** a les Illes Balears és de l'1,1% i a Espanya de l'1,6%.

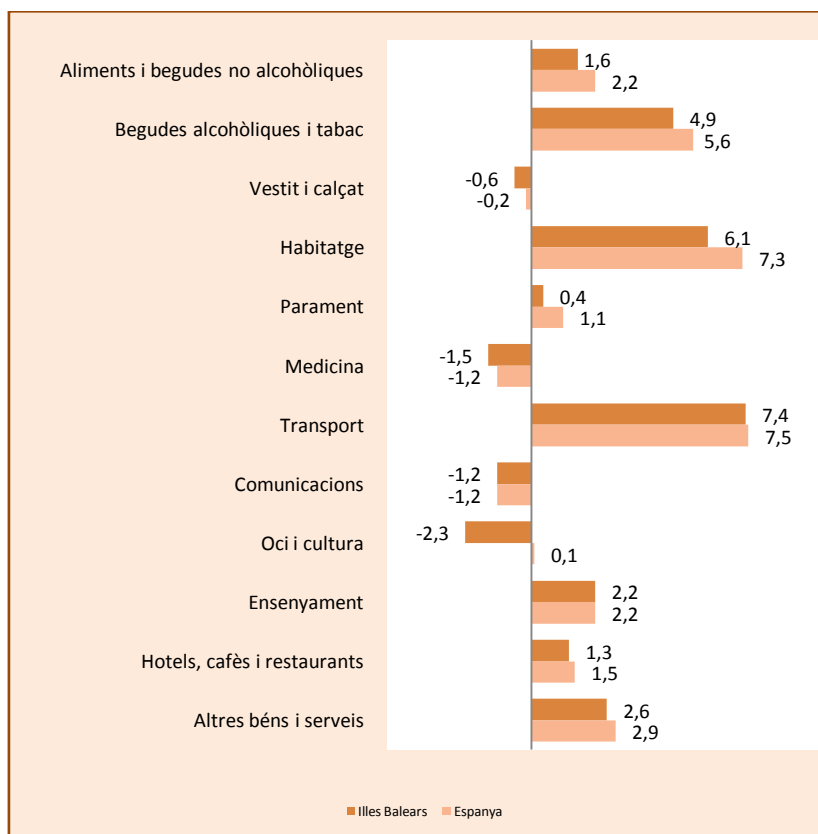
**Taxes de variació de l'índex general de preus de consum de les Illes Balears i Espanya (base 2006)**

**Índex de preus de consum i taxes de variació de les Illes Balears i Espanya (base 2006)**

	Índex agost 2011		Variació mensual (%)		Variació interanual (%)		Variació des de l'inici d'any (%)	
	Illes Balears	Espanya	Illes Balears	Espanya	Illes Balears	Espanya	Illes Balears	Espanya
<b>General</b>	<b>111,5</b>	<b>111,9</b>	<b>0,0</b>	<b>0,1</b>	<b>2,5</b>	<b>3,0</b>	<b>1,3</b>	<b>0,8</b>
Alimentació i begudes no alcohòliques	108,7	110,3	0,4	0,2	1,6	2,2	1,4	1,3
Begudes alcohòliques i tabac	139,8	144,4	-0,2	-0,1	4,9	5,6	-0,6	-0,5
Vestit i calçat	92,9	91,9	-3,8	-0,9	-0,6	-0,2	-13,9	-15,4
Habitatge	122,7	124,9	-0,1	-0,2	6,1	7,3	4,3	5,0
Parament	107,7	108,3	-0,2	0,1	0,4	1,1	-0,8	-0,2
Medicina	94,4	95,8	-0,5	-0,5	-1,5	-1,2	-0,6	-0,6
Transport	117,6	117,6	-0,2	-0,2	7,4	7,5	4,4	4,2
Comunicacions	98,8	97,6	0,0	0,0	-1,2	-1,2	-1,0	-1,0
Oci i cultura	100,5	100,5	0,8	1,5	-2,3	0,1	3,1	3,0
Ensenyament	112,0	117,2	0,0	0,0	2,2	2,2	0,4	0,1
Hotels, cafès i restaurants	116,2	116,9	1,6	0,8	1,3	1,5	5,2	2,8
Altres béns i serveis	114,6	115,4	0,1	0,1	2,6	2,9	2,2	2,1

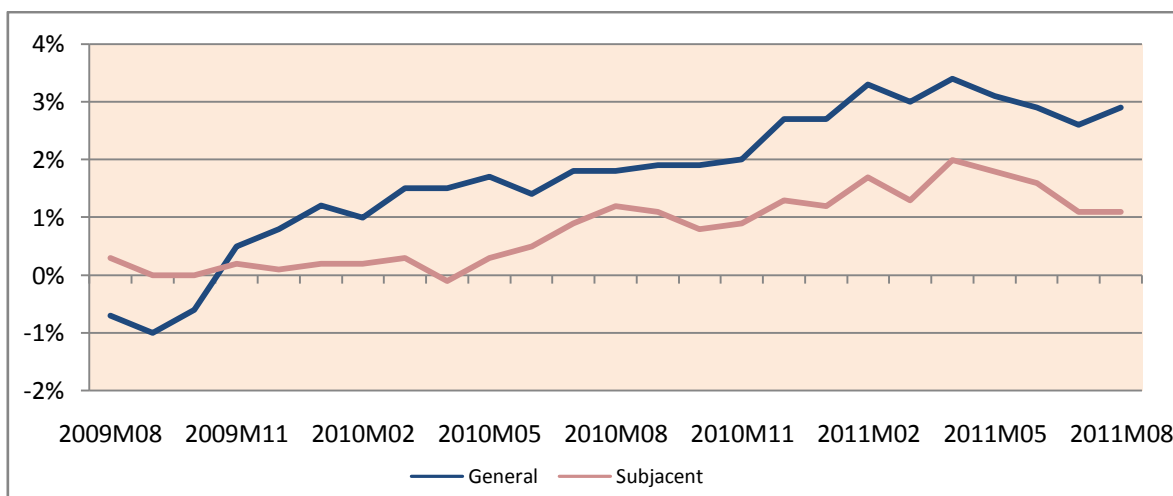
### Taxes de variació mensual de l'índex de preus de consum (base 2006)



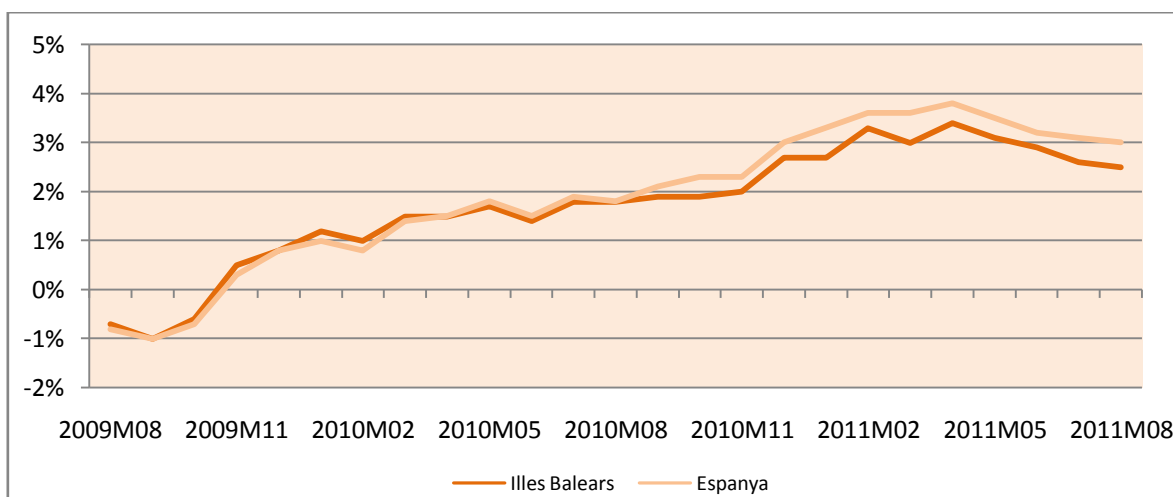
### Taxes de variació interanual de l'índex de preus de consum (base 2006)



### Evolució de la variació interanual de l'índex general i del subjacent a les Illes Balears (base 2006)



### Evolució de la variació interanual de l'índex de preus de consum a les Illes Balears i a Espanya (base 2006)



### Més informació disponible al web de l'IBESTAT

- » [Índex de preus de consum](#)

### Informació relacionada

- » [Enquesta de pressuposts familiars](#)
- » [Enquesta trimestral de costos laborals](#)
- » [Enquesta anual de costos laborals](#)
- » [Índex del preu de l'habitatge](#)

### Informació metodològica

L'índex de preus de consum (IPC) mesura l'evolució del nivell de preus dels productes i els serveis de consum adquirits per la població que resideix en habitatges familiars a Espanya. La inflació subjacent exclou de l'índex general els productes energètics i els aliments frescos no elaborats.

L'Institut d'Estadística de les Illes Balears publica mensualment aquest indicador. La font d'informació és l'Institut Nacional d'Estadística.

### Contacte

- [info@ibestat.caib.es](mailto:info@ibestat.caib.es)