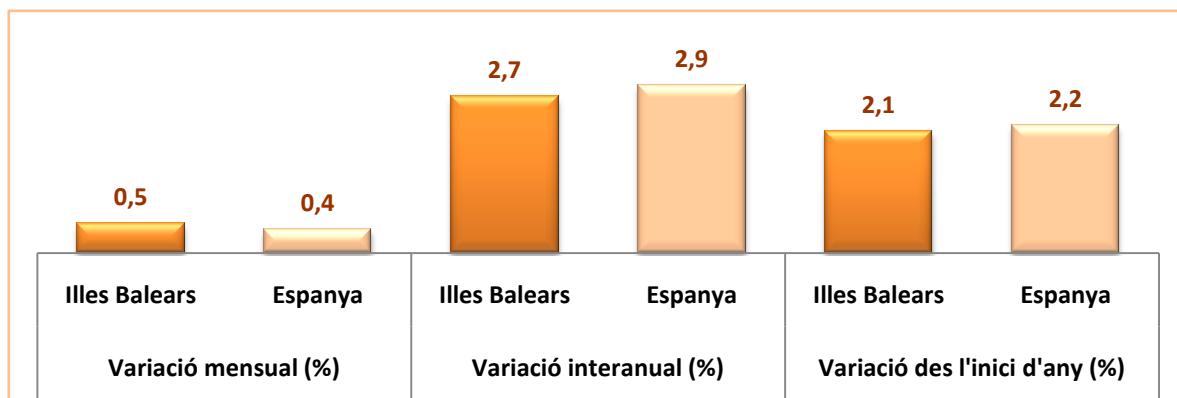


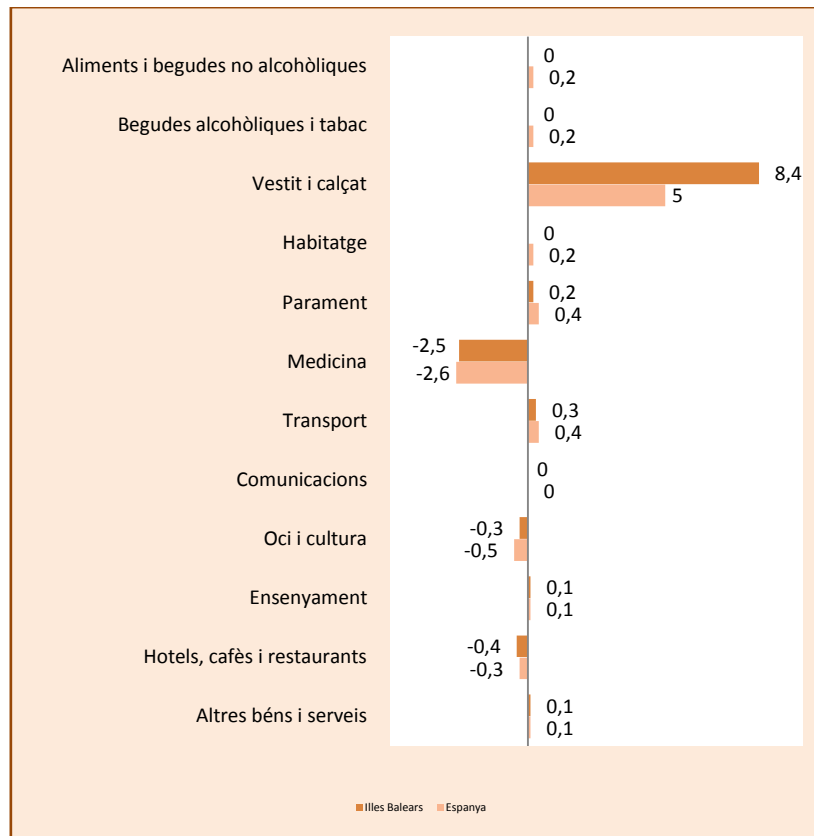
Principals resultats

- » La taxa de **variació interanual** de l'IPC del mes de novembre de 2011 a les Illes Balears ha estat del 2,7% i a Espanya del 2,9%.
- » A les Illes Balears s'ha produït una **variació mensual** de l'índex general de preus de consum del 0,5%, mentre que a Espanya aquest valor és d'un 0,4%.
- » Pel que fa als **grups de consum**, a les Illes Balears, en relació amb el mes de novembre de l'any passat, són remarcables les pujades de «Begudes alcohòliques i tabac», «Transport» i «Habitatge», que han registrat augments del 9,6%, del 6,7% i del 4,8%, respectivament. D'altra banda, les disminucions interanuals més significatives la registren els grups de «Medicina» i «Comunicacions», amb un -2,9% i -1,6%, respectivament.
- » Quant a la **variació mensual**, és destacable la pujada del grup «Vestit i calçat», amb un 8,4% i el descens de «Medicina» que ha estat del -2,5%.
- » La taxa de variació interanual de la **inflació subjacent** a les Illes Balears és de l'1,6% i a Espanya de l'1,7%.

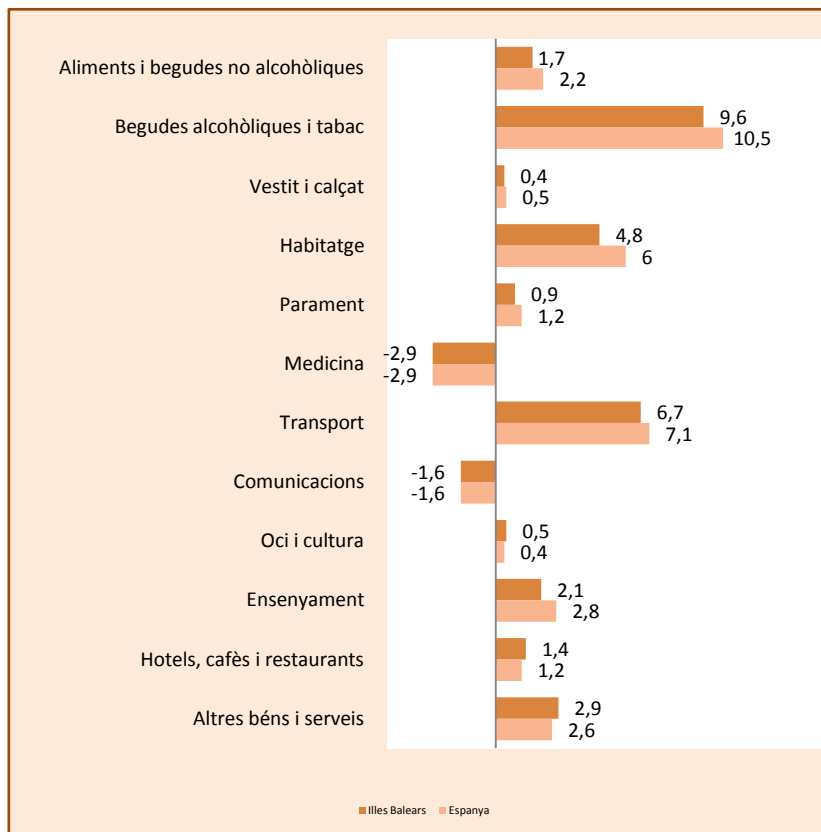
Taxes de variació de l'índex general de preus de consum de les Illes Balears i Espanya (base 2006)

Índex de preus de consum i taxes de variació de les Illes Balears i Espanya (base 2006)

	Índex novembre 2011		Variació mensual (%)		Variació interanual (%)		Variació des de l'inici d'any (%)	
	Illes Balears	Espanya	Illes Balears	Espanya	Illes Balears	Espanya	Illes Balears	Espanya
General	112,4	113,5	0,5	0,4	2,7	2,9	2,1	2,2
Alimentació i begudes no alcohòliques	108,9	110,8	0,0	0,2	1,7	2,2	1,6	1,8
Begudes alcohòliques i tabac	146,0	151,2	0,0	0,2	9,6	10,5	3,8	4,2
Vestit i calçat	109,0	110,5	8,4	5,0	0,4	0,5	1,1	1,7
Habitatge	123,0	125,8	0,0	0,2	4,8	6,0	4,6	5,7
Parament	109,5	109,6	0,2	0,4	0,9	1,2	0,8	1,0
Medicina	92,2	93,6	-2,5	-2,6	-2,9	-2,9	-2,9	-2,9
Transport	118,1	118,6	0,3	0,4	6,7	7,1	4,8	5,1
Comunicacions	98,2	97,1	0,0	0,0	-1,6	-1,6	-1,6	-1,5
Oci i cultura	97,0	96,7	-0,3	-0,5	0,5	0,4	-0,5	-0,9
Ensenyament	113,8	120,3	0,1	0,1	2,1	2,8	2,1	2,8
Hotels, cafès i restaurants	112,1	114,9	-0,4	-0,3	1,4	1,2	1,4	1,0
Altres béns i serveis	115,1	115,7	0,1	0,1	2,9	2,6	2,7	2,5

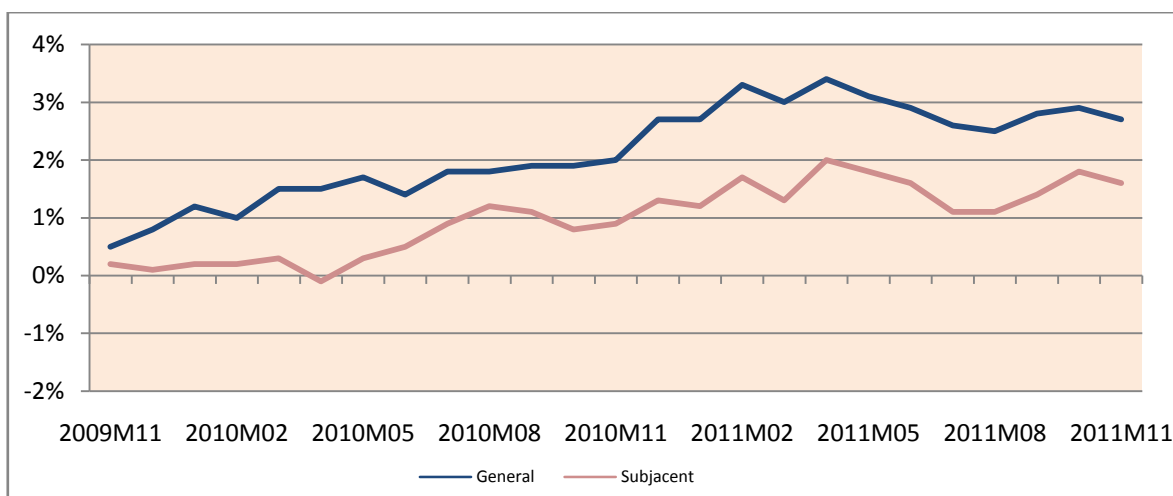
Taxes de variació mensual de l'índex de preus de consum (base 2006)



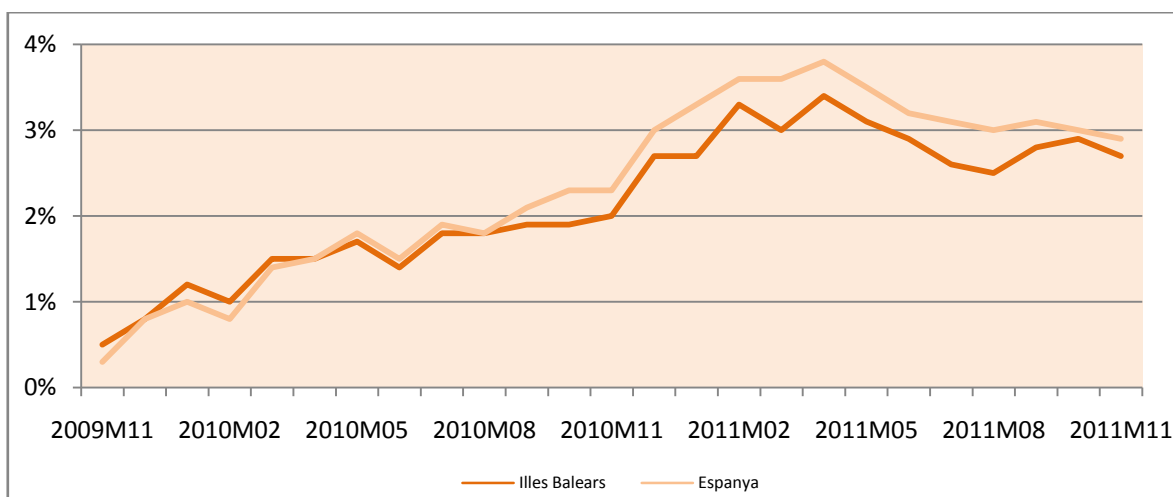
Taxes de variació interanual de l'índex de preus de consum (base 2006)



Evolució de la variació interanual de l'índex general i del subjacent a les Illes Balears (base 2006)



Evolució de la variació interanual de l'índex de preus de consum a les Illes Balears i a Espanya (base 2006)



Més informació disponible al web de l'IBESTAT

- » [Índex de preus de consum](#)

Informació relacionada

- » [Enquesta de pressuposts familiars](#)
- » [Enquesta trimestral de costos laborals](#)
- » [Enquesta anual de costos laborals](#)
- » [Índex del preu de l'habitatge](#)

Informació metodològica

L'índex de preus de consum (IPC) mesura l'evolució del nivell de preus dels productes i els serveis de consum adquirits per la població que resideix en habitatges familiars a Espanya. La inflació subjacent exclou de l'índex general els productes energètics i els aliments frescos no elaborats.

L'Institut d'Estadística de les Illes Balears publica mensualment aquest indicador. La font d'informació és l'Institut Nacional d'Estadística.

Contacte

- info@ibestat.caib.es