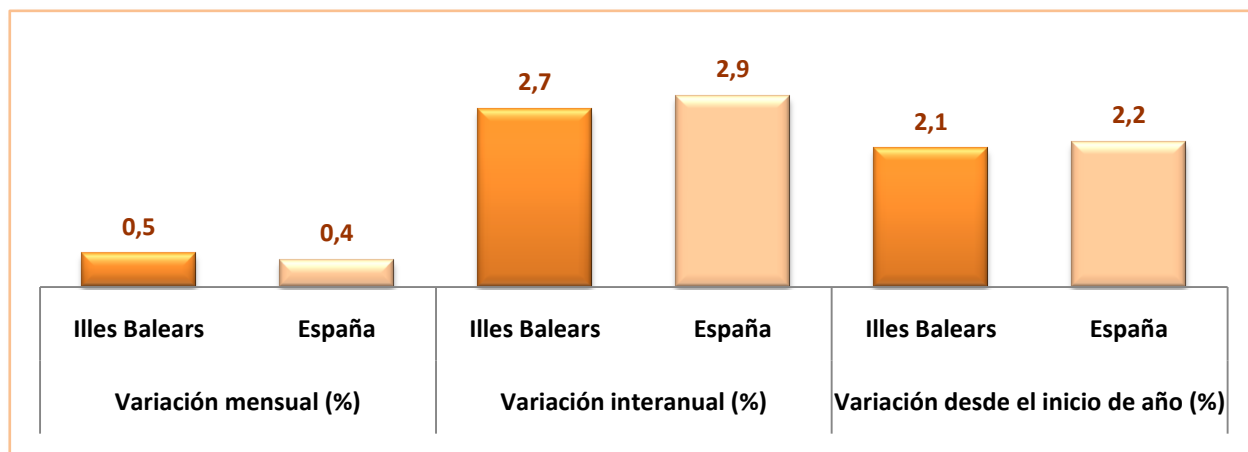


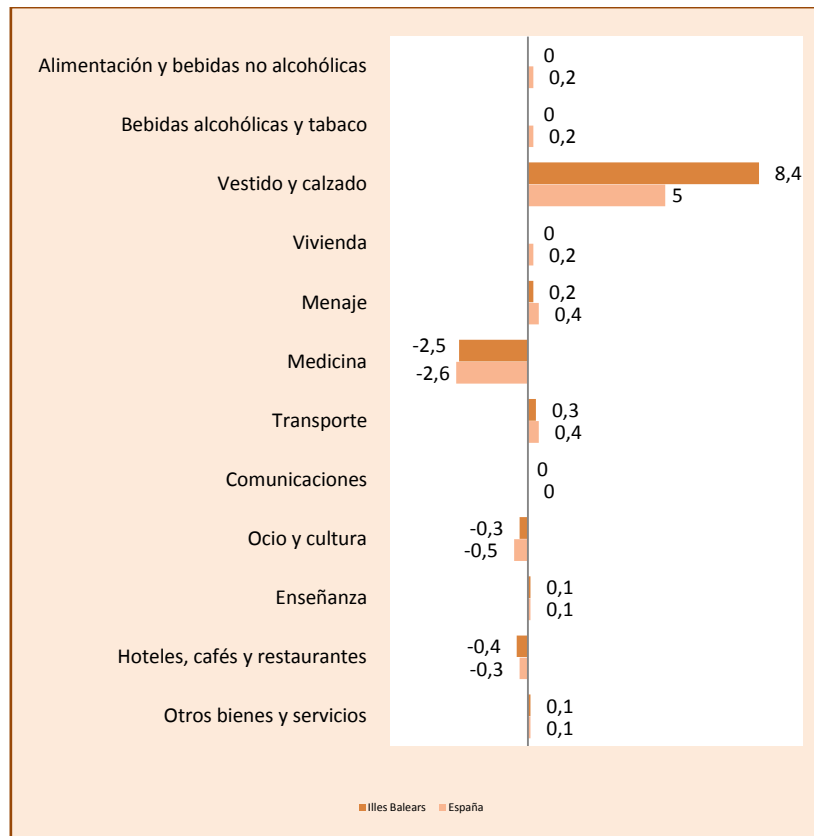
**Principales resultados**

- » La tasa de **variación interanual** del IPC del mes de noviembre de 2011 en las Illes Balears ha sido del 2,7%, mientras que en España del 2,9%.
- » En las Illes Balears se ha producido una **variación mensual** del índice general de precios de consumo del 0,5%, mientras que en España este valor es de un 0,4%.
- » Respecto a los **grupos de consumo**, en las Illes Balears, en relación con el mes de noviembre del año pasado, son remarcables las subidas de «Bebidas alcohólicas y tabaco», «Transporte» y «Vivienda» y, que han registrado aumentos del 9,6%, del 6,7% y del 4,8%, respectivamente. Por otra parte, las disminuciones interanuales más significativas las registran los grupos de «Medicina» y «Comunicaciones», con un -2,9% y -1,6%, respectivamente.
- » En cuanto a la **variación mensual**, es destacable la subida del grupo «Vestido y calzado» con un 8,4% y el descenso de «Medicina» que ha sido del -2,5%.
- » La tasa de variación interanual de la **inflación subyacente** en las Illes Balears es del 1,6% y en España del 1,7%

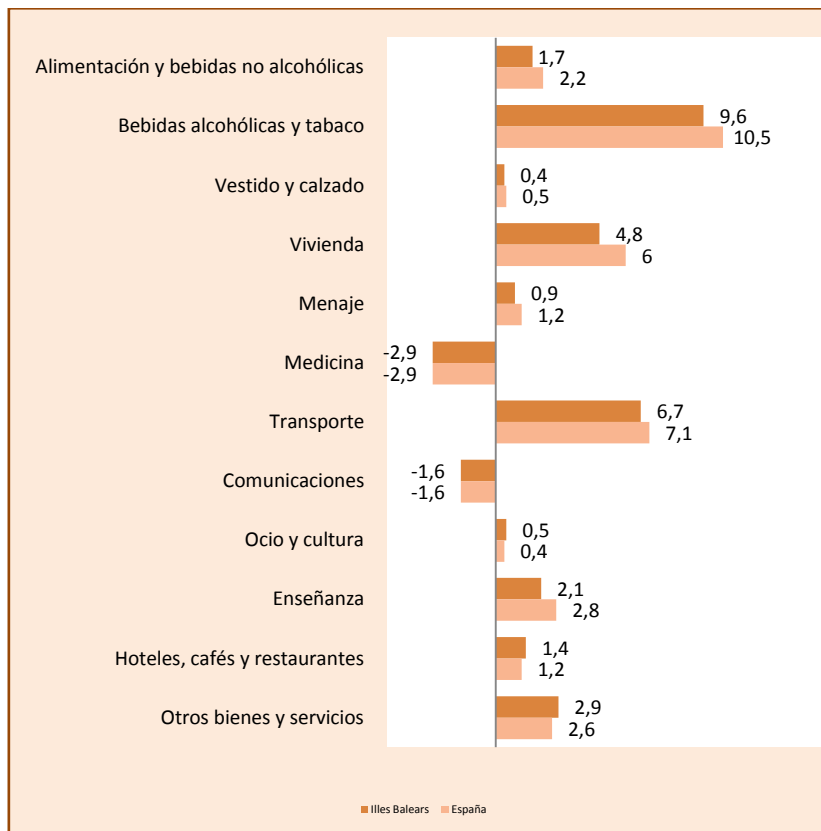
**Tasas de variación del índice general de precios de consumo de las Illes Balears y España (base 2006)**

**Índice de precios de consumo y tasas de variación de las Illes Balears y España (base 2006)**

	Índice noviembre 2011		Variación mensual (%)		Variación interanual (%)		Variación desde inicio de año (%)	
	Illes Balears	España	Illes Balears	España	Illes Balears	España	Illes Balears	España
<b>General</b>	<b>112,4</b>	<b>113,5</b>	<b>0,5</b>	<b>0,4</b>	<b>2,7</b>	<b>2,9</b>	<b>2,1</b>	<b>2,2</b>
Alimentación y bebidas no alcohólicas	108,9	110,8	0,0	0,2	1,7	2,2	1,6	1,8
Bebidas alcohólicas y tabaco	146,0	151,2	0,0	0,2	9,6	10,5	3,8	4,2
Vestido y calzado	109,0	110,5	8,4	5,0	0,4	0,5	1,1	1,7
Vivienda	123,0	125,8	0,0	0,2	4,8	6,0	4,6	5,7
Menaje	109,5	109,6	0,2	0,4	0,9	1,2	0,8	1,0
Medicina	92,2	93,6	-2,5	-2,6	-2,9	-2,9	-2,9	-2,9
Transporte	118,1	118,6	0,3	0,4	6,7	7,1	4,8	5,1
Comunicaciones	98,2	97,1	0,0	0,0	-1,6	-1,6	-1,6	-1,5
Ocio y cultura	97,0	96,7	-0,3	-0,5	0,5	0,4	-0,5	-0,9
Enseñanza	113,8	120,3	0,1	0,1	2,1	2,8	2,1	2,8
Hoteles, cafés y restaurantes	112,1	114,9	-0,4	-0,3	1,4	1,2	1,4	1,0
Otros bienes y servicios	115,1	115,7	0,1	0,1	2,9	2,6	2,7	2,5

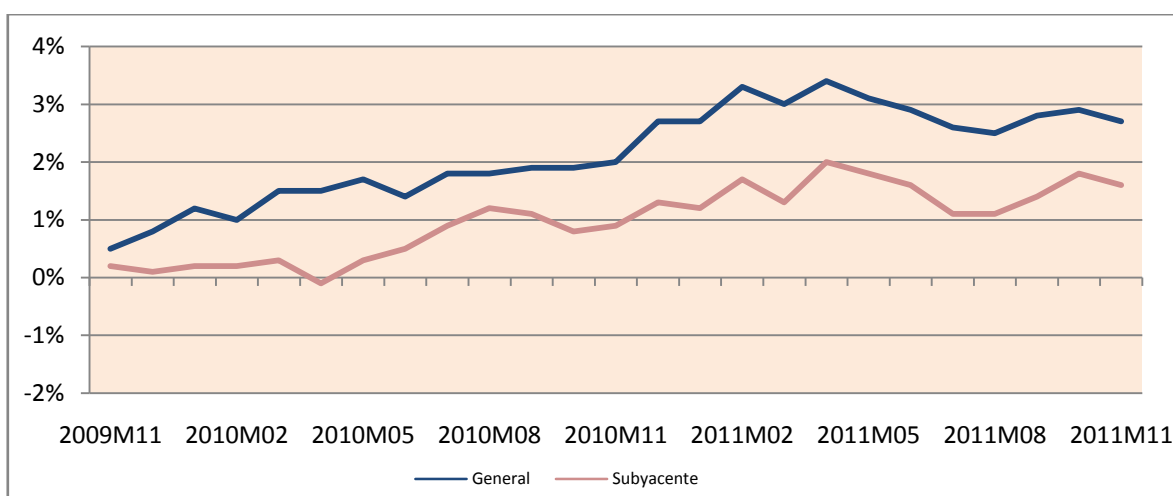
**Tasas de variación mensual del índice de precios de consumo (base 2006)**



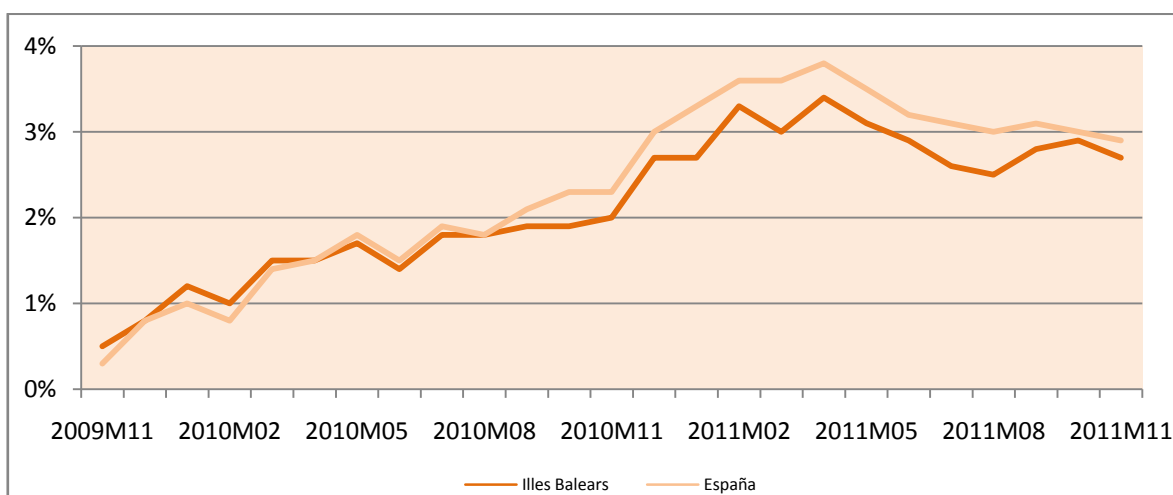
**Tasas de variación interanual del índice de precios de consumo (base 2006)**



## Evolución de la variación interanual del índice general y del subyacente en las Illes Balears (base 2006)



## Evolución de la variación interanual del índice de precios de consumo en las Illes Balears y en España (base 2006)



### Más información disponible en la web del IBESTAT

- » [Índice de precios de consumo](#)

### Información relacionada

- » [Encuesta de presupuestos familiares](#)
- » [Encuesta trimestral de costes laborales](#)
- » [Encuesta anual de costes laborales](#)
- » [Índice del precio de la vivienda](#)

### Información metodológica

El índice de precios de consumo (IPC) mide la evolución del nivel de precios de los productos y servicios de consumo adquiridos por la población que reside en viviendas familiares en España. La inflación subyacente excluye del índice general los productos energéticos y alimentos frescos no elaborados.

El Instituto de Estadística de las Illes Balears publica mensualmente este indicador. La fuente de información es el Instituto Nacional de Estadística.

### Contacto

- [info@ibestat.caib.es](mailto:info@ibestat.caib.es)