

Indicadores de actividad del sector servicios (IASS)

Enero de 2012 (datos provisionales)

Fecha de actualización 22/03/2012
Principales resultados

» Durante el mes de enero, la variación interanual del índice general de la cifra de negocios del sector servicios en les Illes Balears se sitúa en el 1,59%, mientras que en España esta variación es del -1,02%. La variación mensual del mismo índice en les Illes Balears disminuye un -16,30% y en España disminuye un -13,94%.

» Respecto a la variación interanual de la cifra de negocios en las Illes Balears, es destacable el crecimiento de los sectores de «Hostelería», con un 6,66%, el de «Servicios a empresas», con un 3,40% y el de «Comercio», con un 3,15%, mientras que los sectores de «Transporte y almacenamiento» y «Información y comunicaciones» bajan un -7,82 y un 3,46%, respectivamente.

» Por lo que respecta al índice general de ocupación, la variación interanual en les Illes Balears disminuye el -2,05% y en España este índice disminuye con un valor de -1,62%.

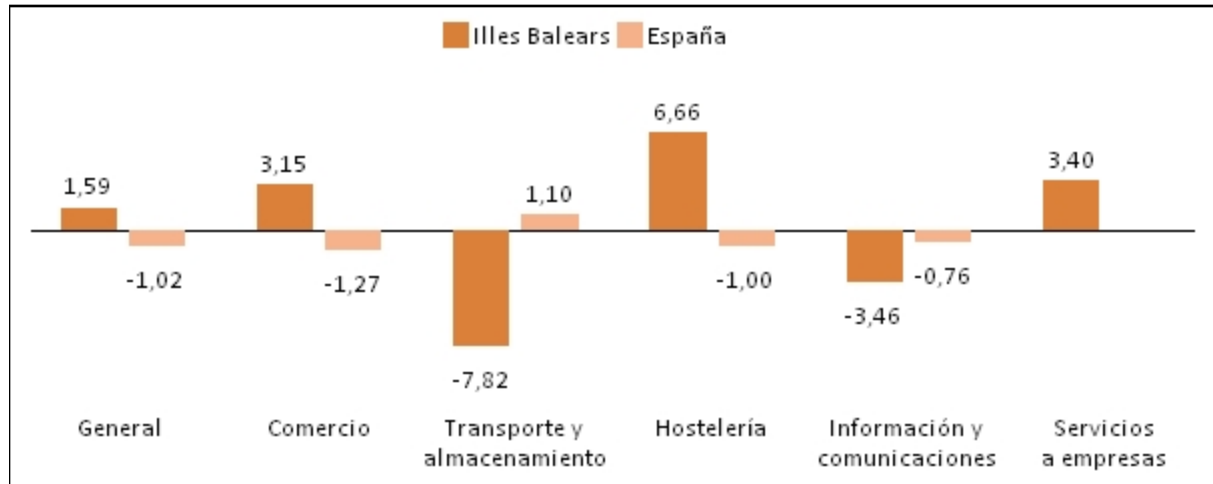
» En las Illes Balears, el sector de «Hostelería» es el que muestra valores interanuales positivos de creación de ocupación, con un aumento del 2,30%. Por otra parte, destaca la variación experimentada por el sector de «Información y comunicaciones», que baja un -9,91%.

Índice de la cifra de negocios, general y por sectores, y variaciones mensuales e interanuales: Illes Balears y España (base 2005)

	Índice enero 2012		Variación mensual (%)		Variación interanual (%)	
	Illes Balears	España	Illes Balears	España	Illes Balears	España
General	65,20	86,93	-16,30	-13,94	1,59	-1,02
Comercio	68,92	86,54	-17,33	-13,16	3,15	-1,27
Otros servicios	60,88	87,58	-14,91	-15,55	-0,40	-0,56
- Transporte y almacenamiento	69,19	94,11	-17,84	-9,04	-7,82	1,10
- Hostelería	39,69	77,75	-8,93	-12,69	6,66	-1,00
- Información y comunicaciones	90,89	94,17	-8,65	-13,59	-3,46	-0,76
- Servicios a empresas	73,14	..	-18,14	..	3,40	..

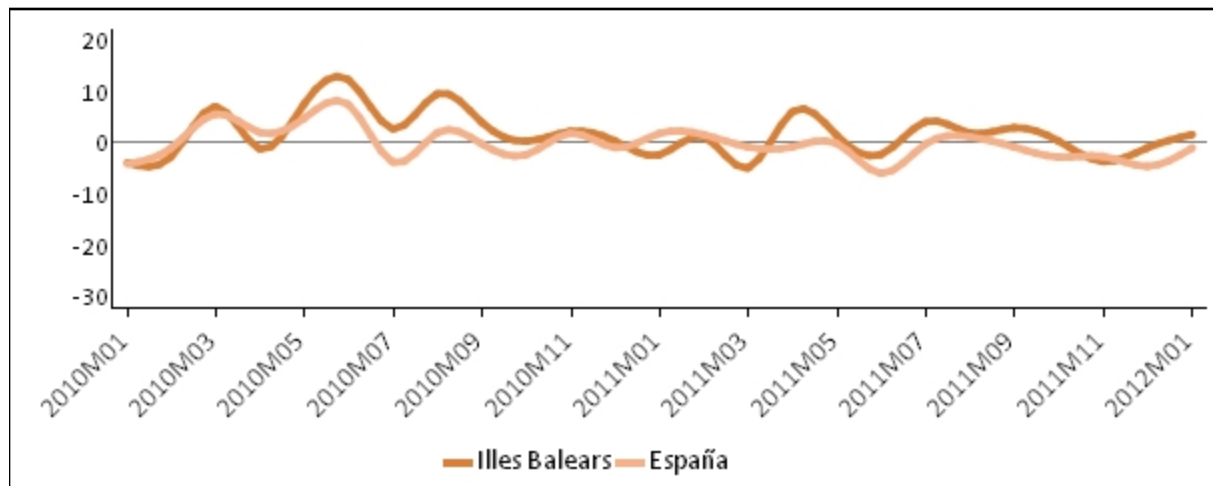
(..) Dato no disponible

Tasa de variación interanual del índice de la cifra de negocios del sector de los servicios: Illes Balears y España



- «Servicios a empresas» no disponible para España

Evolución de la tasa de variación interanual del índice de la cifra de negocios del sector de los servicios: Illes Balears y España

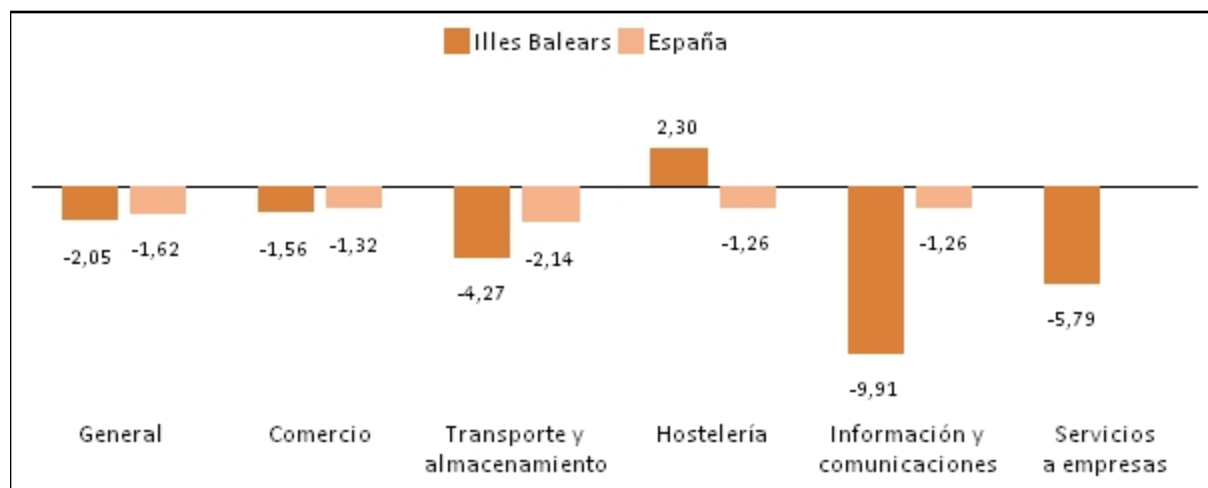


Índice de ocupación, general y por sectores, y variaciones mensuales e interanuales: Illes Balears y España (base 2005)

	Índice enero 2012		Variación mensual (%)		Variación interanual (%)	
	Illes Balears	España	Illes Balears	España	Illes Balears	España
General	81,05	93,87	-2,74	-1,51	-2,05	-1,62
Comercio	88,33	94,92	-0,96	-1,23	-1,56	-1,32
Otros servicios	77,29	93,11	-3,76	-1,71	-2,33	-1,86
- Transporte y almacenamiento	96,43	93,55	-1,97	-1,27	-4,27	-2,14
- Hostelería	63,77	87,49	-2,52	-2,02	2,30	-1,26
- Información y comunicaciones	93,46	100,31	-1,24	-0,29	-9,91	-1,26
- Servicios a empresas	89,50	..	-6,64	..	-5,79	..

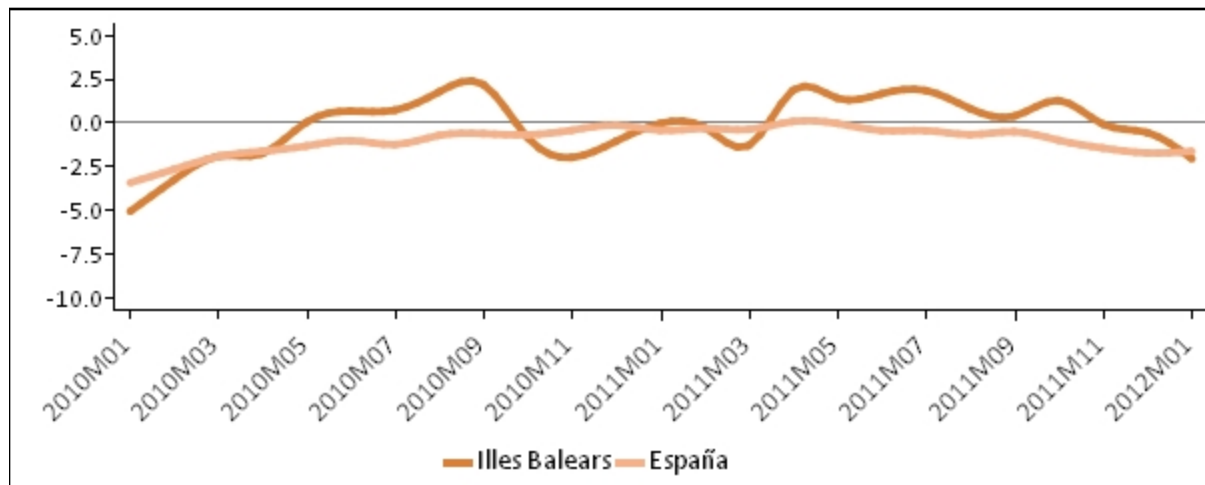
(..) Dato no disponible

Tasa de variación interanual del índice de ocupación del sector de los servicios: Illes Balears y España



- «Servicios a empresas» no disponible para España

Evolución de la tasa de variación interanual del índice de la cifra de ocupación del sector de los servicios: Illes Balears y España



Más información disponible en la web del IBESTAT

» [Estadísticas>Economía>Sector Servicios>Indicadores de actividad del sector servicios](#)

Información relacionada

- » [Estadísticas>Economía>Sector Servicios>Índice de comercio al detalle](#)
- » [Estadísticas>Economía>Sector Servicios>Encuesta anual de servicios](#)

Información metodológica

La información de los indicadores de actividad del sector servicios (IASS) se obtiene mediante una encuesta continuada mensual a empresas que pertenecen a este sector. Estos indicadores reflejan la evolución del sector más importante de la economía balear principalmente a partir de dos variables: la cifra de negocios y la cifra de ocupación. La cifra de negocios contiene los importes facturados por la empresa (incluidos los impuestos sobre bienes y servicios, excepto el IVA repercutido del cliente). La cifra de ocupación está compuesta por los empleados no remunerados (propietarios que trabajan activamente en la empresa) i los empleados asalariados, tanto fijos como eventuales. Los resultados se presentan en forma de índice con el objetivo de medir las variaciones respecto del año base 2005.

El IBESTAT, a partir de los datos que proporciona el INE, difunde mensualmente la información de los indicadores del sector servicios desagregada por diferentes sectores de actividad.

Contacto

info@ibestat.caib.es