

**Indicador d'activitat del sector dels serveis (IASS)**

Gener de 2012 (dades provisionals)

**Data d'actualització 22/03/2012**
**Principals resultats**

» Durant el mes de gener la variació interanual de l'índex general de la xifra de negoci del sector serveis en les Illes Balears se situa en el 1,59%, mentre que a Espanya aquest variació és del -1,02%. La variació mensual del mateix índex a les Illes Balears disminueix un -16,30% i a Espanya disminueix un -13,94%.

» Respecte a la variació interanual de la xifra de negoci a les Illes Balears, és destacable el creixement dels sectors d'«Hosteleria», amb un 6,66%, el de «Serveis a empreses», amb un 3,40% i el de «Comerç», amb un 3,15%, mentre que els sectors de «Transport i emmagatzematge» baixa un -7,82% i el d'«Informació i comunicació» un -3,46%

» Pel que fa a l'índex general d'ocupació, la variació interanual a les Illes Balears disminueix el -2,05% i a Espanya aquest índex disminueix amb un valor de -1,62%.

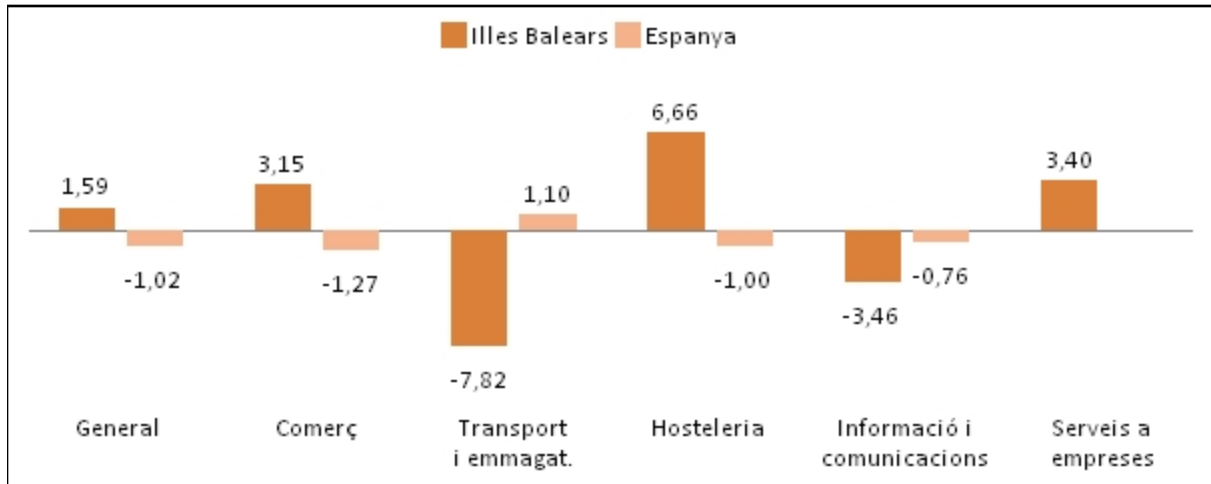
» A les Illes Balears, el sector d'«Hosteleria» és el que mostra valors interanuals positius de creació d'ocupació, amb un augment del 2,30%. Per altra banda, destaca la variació experimentada pel sector d'«Informació i comunicació», que baixa un -9,91%.

**Índex de la xifra de negoci, general i per sectors, i variacions mensuals i interanuals: Illes Balears i Espanya (base 2005)**

	Índex gener 2012		Variació mensual (%)		Variació interanual (%)	
	Illes Balears	Espanya	Illes Balears	Espanya	Illes Balears	Espanya
<b>General</b>	65,20	86,93	-16,30	-13,94	1,59	-1,02
<b>Comerç</b>	68,92	86,54	-17,33	-13,16	3,15	-1,27
<b>Altres serveis</b>	60,88	87,58	-14,91	-15,55	-0,40	-0,56
<b>- Transport i emmagatzematge</b>	69,19	94,11	-17,84	-9,04	-7,82	1,10
<b>- Hosteleria</b>	39,69	77,75	-8,93	-12,69	6,66	-1,00
<b>- Informació i comunicació</b>	90,89	94,17	-8,65	-13,59	-3,46	-0,76
<b>- Serveis a empreses</b>	73,14	..	-18,14	..	3,40	..

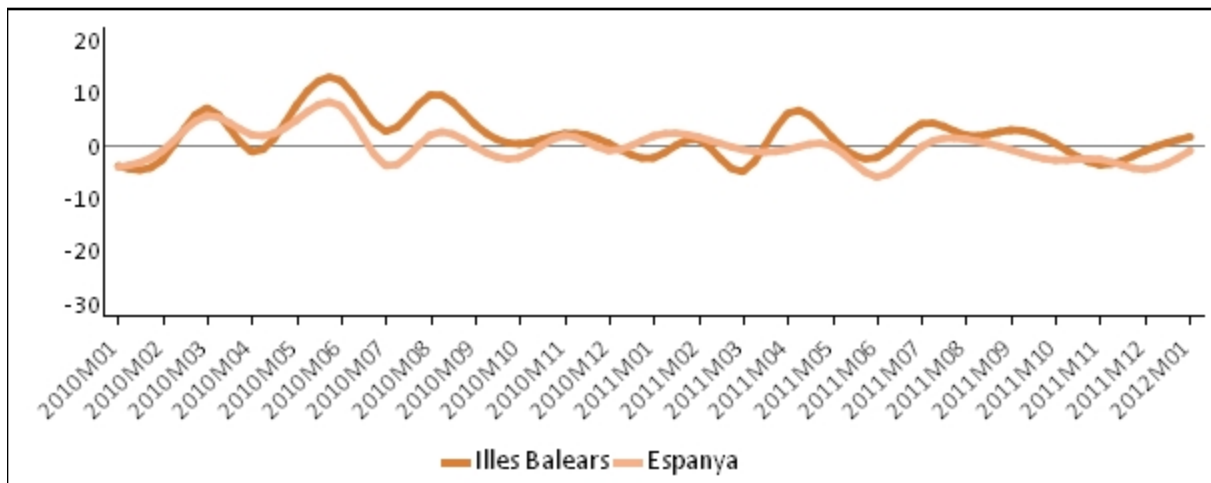
(..) Dada no disponible

**Taxa de variació interanual de l'índex de la xifra de negoci del sector dels serveis: Illes Balears i Espanya**



- «Serveis a empreses» no disponible per a Espanya

**Evolució de la taxa de variació interanual de l'índex de la xifra de negoci del sector dels serveis: Illes Balears i Espanya**

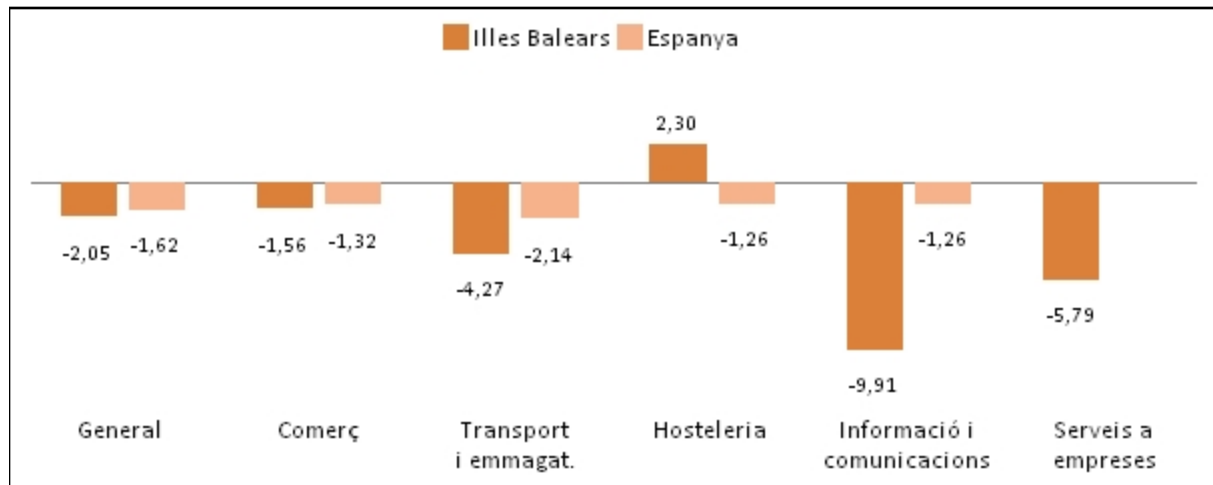


**Índex d'ocupació, general i per sectors, i variacions mensuals i interanuals: Illes Balears i Espanya (base 2005)**

	Índex gener 2012		Variació mensual (%)		Variació interanual (%)	
	Illes Balears	Espanya	Illes Balears	Espanya	Illes Balears	Espanya
<b>General</b>	81,05	93,87	-2,74	-1,51	-2,05	-1,62
<b>Comerç</b>	88,33	94,92	-0,96	-1,23	-1,56	-1,32
<b>Altres serveis</b>	77,29	93,11	-3,76	-1,71	-2,33	-1,86
<b>- Transport i emmagatzematge</b>	96,43	93,55	-1,97	-1,27	-4,27	-2,14
<b>- Hosteleria</b>	63,77	87,49	-2,52	-2,02	2,30	-1,26
<b>- Informació i comunicació</b>	93,46	100,31	-1,24	-0,29	-9,91	-1,26
<b>- Serveis a empreses</b>	89,50	..	-6,64	..	-5,79	..

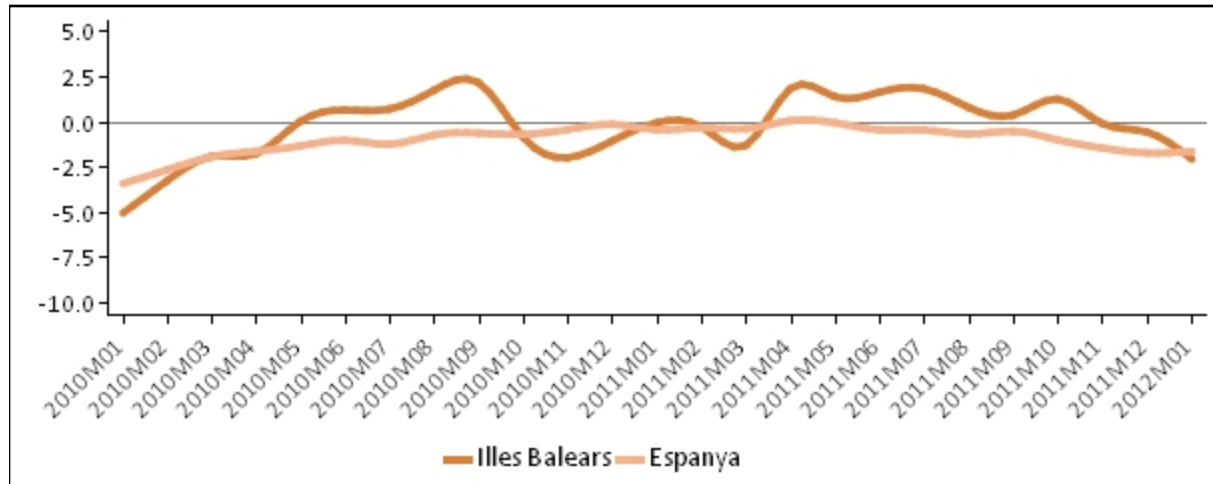
(..) Dada no disponible

**Taxa de variació interanual de l'índex d'ocupació del sector dels serveis: Illes Balears i Espanya**



- «Serveis a empreses» no disponible per a Espanya

## Evolució de la taxa de variació interanual de l'índex de la xifra d'ocupació del sector dels serveis: Illes Balears i Espanya



### Més informació disponible al web de l'IBESTAT

» [Estadístiques>Economia>Sector Serveis>Indicadors d'activitat del sector serveis](#)

### Informació relacionada

- » [Estadístiques>Economia>Sector Serveis>Índex de comerç al detall](#)
- » [Estadístiques>Economia>Sector Serveis>Enquesta anual de serveis](#)

### Informació metodològica

La informació dels indicadors d'activitat del sector dels serveis (IASS) s'obté mitjançant una enquesta continuada mensual a empreses que pertanyen a aquest sector. Aquests indicadors reflecteixen l'evolució del sector més important de l'economia balear principalment a partir de dues variables: la xifra de negocis i la xifra d'ocupació. La xifra de negocis conté els imports facturats per l'empresa (inclosos els impostos sobre béns i serveis, excepte l'IVA repercutit del client). La xifra d'ocupació es compon pels empleats no remunerats (propietaris que treballen activament a l'empresa) i els empleats assalariats, tant fixos com eventuais. Els resultats es presenten en forma d'índex amb l'objectiu de mesurar les variacions respecte de l'any base 2005. L'IBESTAT, a partir de les dades que proporciona l'INE, difon mensualment la informació dels indicadors del sector dels serveis desagregada per sectors d'activitat diferents.

### Contacte

[info@ibestat.caib.es](mailto:info@ibestat.caib.es)