

Indicadores de actividad del sector servicios (IASS)

Junio de 2012 (datos provisionales)

Fecha de actualización 16/08/2012
Principales resultados

» Durante el mes de junio, la variación interanual del índice general de la cifra de negocios del sector servicios en les Illes Balears se sitúa en el -3,98%, mientras que en España esta variación es del -5,24%. La variación mensual del mismo índice en les Illes Balears aumenta un 17,92% y en España aumenta un 2,86%.

» Respecto a la variación interanual de la cifra de negocios en las Illes Balears, el sector de «Servicios a empresas» ofrece valores interanuales positivos, con un incremento del 4,05%, mientras que el sector de «Comercio» muestra el valor más negativo, baja un -6,18%.

» Por lo que respecta al índice general de ocupación, la variación interanual en les Illes Balears disminuye un -3,18% y en España este índice disminuye un -3,04%.

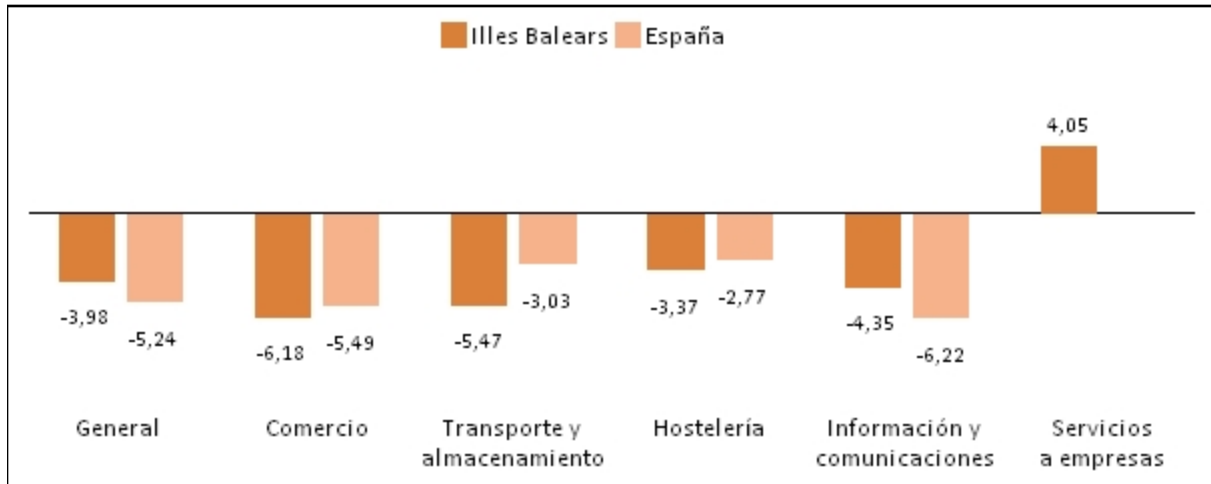
» En las Illes Balears, destacan las variaciones interanuales del índice de ocupación del sector de «Información y comunicación», que disminuye un -6,70% y el sector de «Hostelería», con un descenso del -4,02%.

Índice de la cifra de negocios, general y por sectores, y variaciones mensuales e interanuales: Illes Balears y España (base 2005)

	Índice junio 2012		Variación mensual (%)		Variación interanual (%)	
	Illes Balears	España	Illes Balears	España	Illes Balears	España
General	120,04	93,58	17,92	2,86	-3,98	-5,24
Comercio	99,78	89,30	7,14	1,84	-6,18	-5,49
Otros servicios	143,60	102,57	28,35	4,81	-2,13	-4,79
- Transporte y almacenamiento	118,00	106,47	12,13	0,37	-5,47	-3,03
- Hostelería	180,61	102,39	42,10	7,89	-3,37	-2,77
- Información y comunicaciones	94,67	99,36	10,21	1,48	-4,35	-6,22
- Servicios a empresas	132,09	..	25,81	..	4,05	..

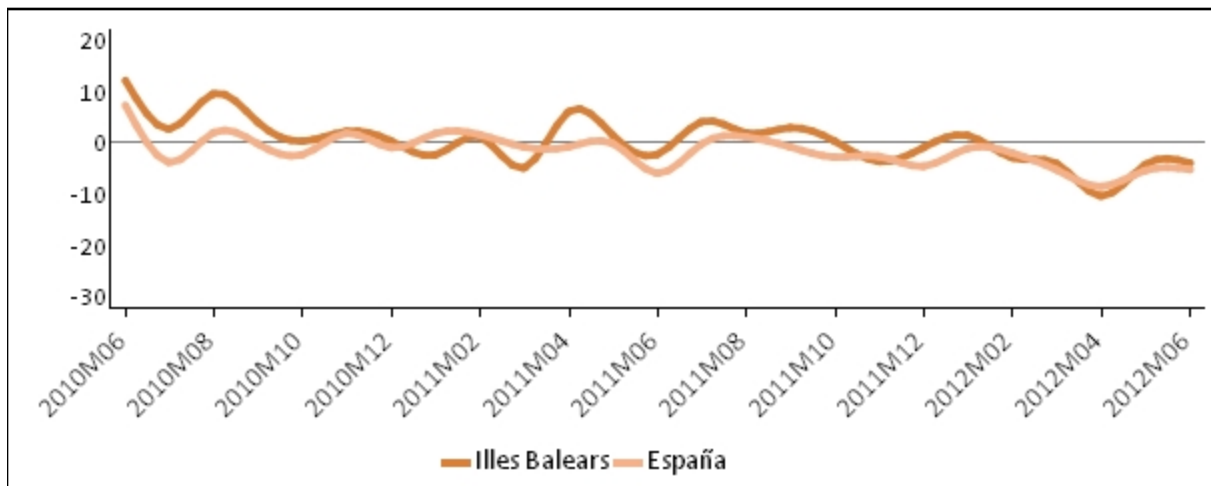
(..) Dato no disponible

Tasa de variación interanual del índice de la cifra de negocios del sector de los servicios: Illes Balears y España



- «Servicios a empresas» no disponible para España

Evolución de la tasa de variación interanual del índice de la cifra de negocios del sector de los servicios: Illes Balears y España

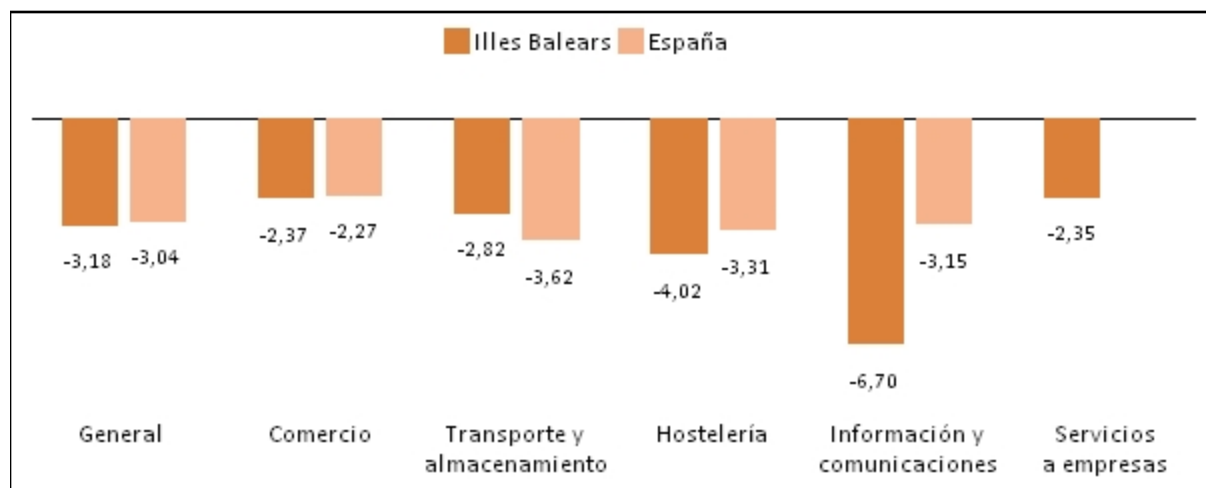


Índice de ocupación, general y por sectores, y variaciones mensuales e interanuales: Illes Balears y España (base 2005)

	Índice junio 2012		Variación mensual (%)		Variación interanual (%)	
	Illes Balears	España	Illes Balears	España	Illes Balears	España
General	110,27	94,18	5,24	0,08	-3,18	-3,04
Comercio	95,13	93,56	1,66	0,18	-2,37	-2,27
Otros servicios	118,10	94,60	6,80	0,02	-3,52	-3,59
- Transporte y almacenamiento	115,36	93,70	4,50	0,30	-2,82	-3,62
- Hostelería	131,82	94,08	8,66	-0,32	-4,02	-3,31
- Información y comunicaciones	92,43	98,80	-0,84	-0,34	-6,70	-3,15
- Servicios a empresas	97,46	..	4,79	..	-2,35	..

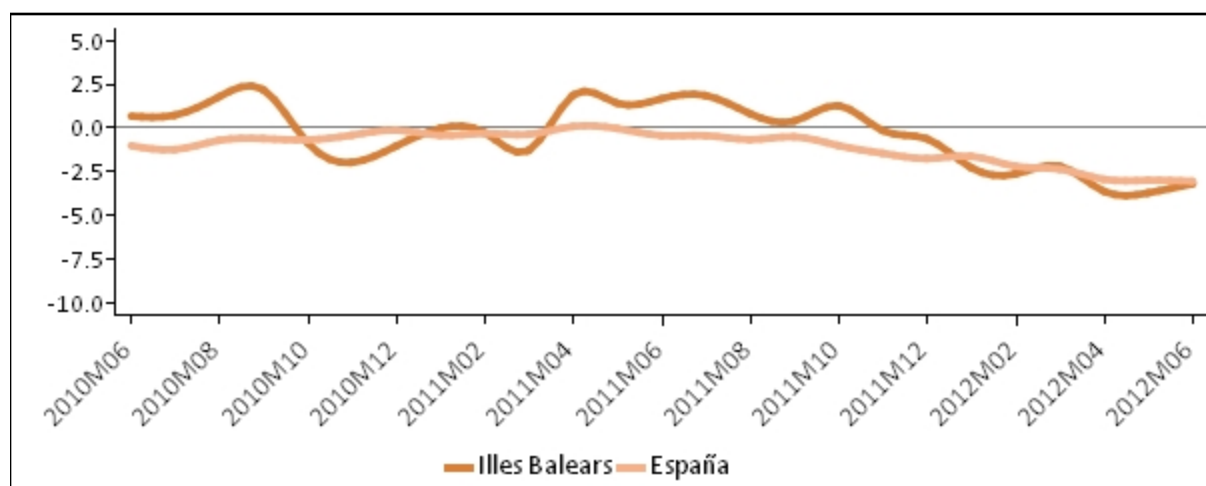
(..) Dato no disponible

Tasa de variación interanual del índice de ocupación del sector de los servicios: Illes Balears y España



- «Servicios a empresas» no disponible para España

Evolución de la tasa de variación interanual del índice de la cifra de ocupación del sector de los servicios: Illes Balears y España



Más información disponible en la web del IBESTAT

» Estadísticas>Economía>Sector Servicios>[Indicadores de actividad del sector servicios](#)

Información relacionada

» Estadísticas>Economía>Sector Servicios>[Índice de comercio al detalle](#)

» Estadísticas>Economía>Sector Servicios>[Encuesta anual de servicios](#)

Información metodológica

La información de los indicadores de actividad del sector servicios (IASS) se obtiene mediante una encuesta continuada mensual a empresas que pertenecen a este sector. Estos indicadores reflejan la evolución del sector más importante de la economía balear principalmente a partir de dos variables: la cifra de negocios y la cifra de ocupación. La cifra de negocios contiene los importes facturados por la empresa (incluidos los impuestos sobre bienes y servicios, excepto el IVA repercutido del cliente). La cifra de ocupación está compuesta por los empleados no remunerados (propietarios que trabajan activamente en la empresa) i los empleados asalariados, tanto fijos como eventuales. Los resultados se presentan en forma de índice con el objetivo de medir las variaciones respecto del año base 2005.

El IBESTAT, a partir de los datos que proporciona el INE, difunde mensualmente la información de los indicadores del sector servicios desagregada por diferentes sectores de actividad.

Contacto

info@ibestat.caib.es