

Índice de comercio al por menor (ICM)

Octubre de 2012 (datos provisionales a precios corrientes)

Fecha de actualización 28/11/2012

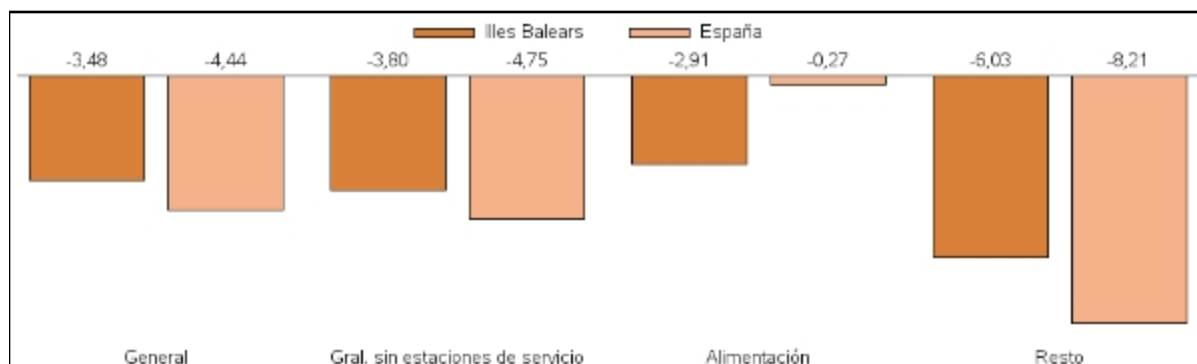
Principales resultados

» Durante el mes de octubre la variación interanual del índice general de comercio al por menor registra en las Illes Balears una disminución del -3,48% y en España este mismo valor disminuye un -4,44%.

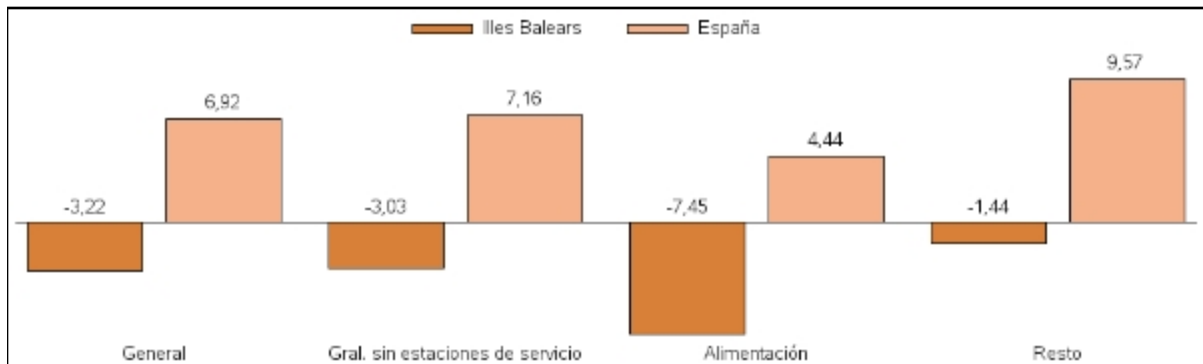
» En las Illes Balears el índice general sin estaciones de servicio registra una variación interanual de -3,80% y en España de -4,75%. Las ventas al por menor de productos de alimentación se ha reducido un -2,91%, respecto del mes de octubre del año anterior, mientras que en España las ventas de este mismo grupo presentan una variación interanual de -0,27%. Finalmente, el resto de grupos de venta ha disminuido en las Illes Balears -6,03% y en España lo ha hecho un -8,21%.

» En cuanto a las variaciones respecto al mes anterior, el índice general de las Illes Balears experimenta un descenso del -3,22%, mientras que para el conjunto del Estado el mismo valor aumenta un 6,92%.

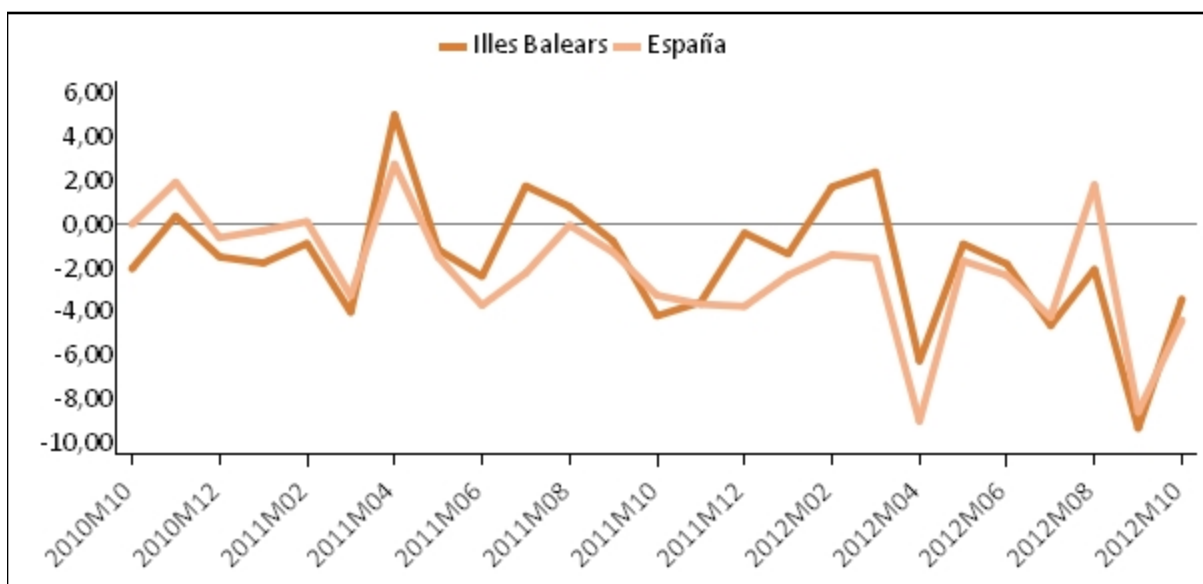
Tasa de variación interanual del índice de comercio al por menor a precios corrientes: Illes Balears y España (%) (base 2005)



Tasa de variación mensual del índice de comercio al por menor a precios corrientes: Illes Balears y España (%) (base 2005)



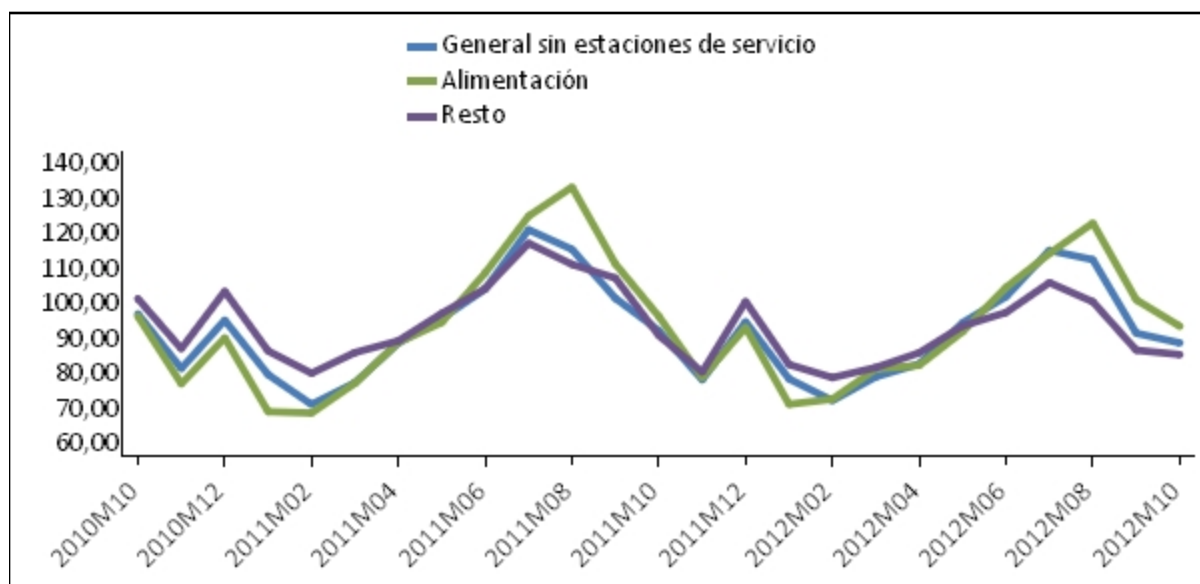
Evolución de la tasa de variación interanual del índice general de comercio al por menor a precios corrientes: Illes Balears y España (%) (base 2005)



Índice del comercio al por menor y variaciones mensuales e interanuales a precios corrientes: Illes Balears y España (base 2005)

	Índice octubre 2012		Variación mensual (%)		Variación interanual (%)	
	Illes Balears	España	Illes Balears	España	Illes Balears	España
General	89,49	94,94	-3,22	6,92	-3,48	-4,44
General sin estaciones de servicio	88,45	92,53	-3,03	7,16	-3,80	-4,75
Alimentación	93,23	111,79	-7,45	4,44	-2,91	-0,27
Resto	85,12	80,81	-1,44	9,57	-6,03	-8,21

Evolución mensual del índice de comercio al por menor en Illes Balears por grupos a precios corrientes en los dos últimos años (base 2005)



Más información disponible en la web del IBESTAT

» [Estadísticas>Economía>Sector servicios>Índice de comercio al por menor](#)

Información relacionada

» [Estadísticas>Economía>Sector servicios>Encuesta anual de servicios](#)

» [Estadísticas>Economía>Sector servicios>Indicadores de actividad del sector servicios](#)

Información metodológica

El principal objetivo de este indicador de coyuntura económica es proporcionar la información mensual sobre la evolución de la actividad del comercio al por menor en las Illes Balears. El proceso de recogida de datos lo lleva a cabo el Instituto Nacional de Estadística (INE) por medio de encuestas en las empresas del sector. Los datos son elaborados por el Instituto de Estadística de las Illes Balears (IBESTAT). La periodicidad del indicador es mensual.

Contacto

peticions@ibestat.caib.es