

**Indicador de presión humana (IPH)**

Agosto de 2012 (datos provisionales)

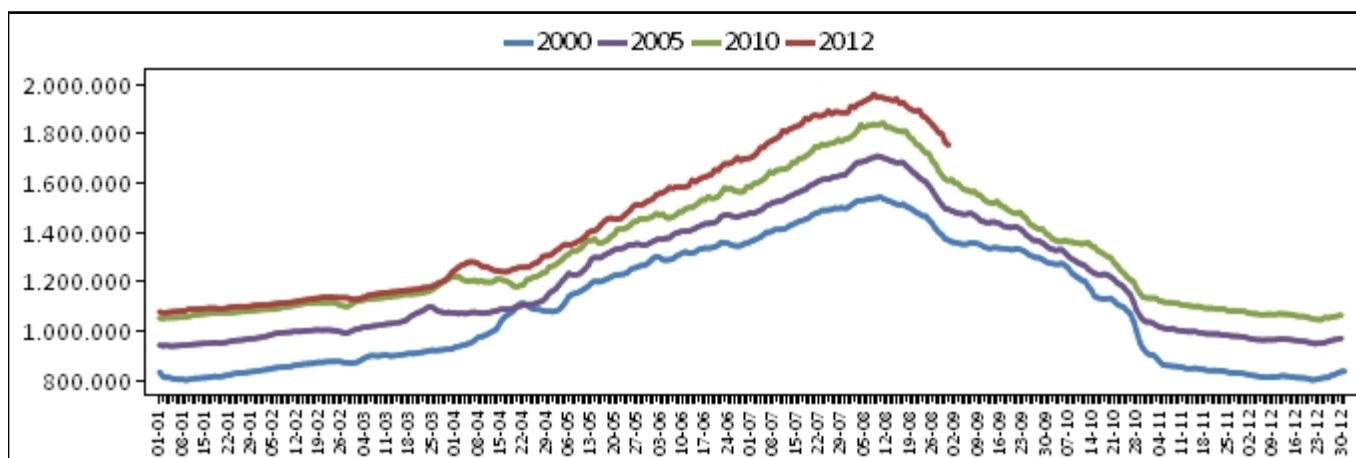
*Fecha de actualización - 07/11/2012*

**Principales resultados**

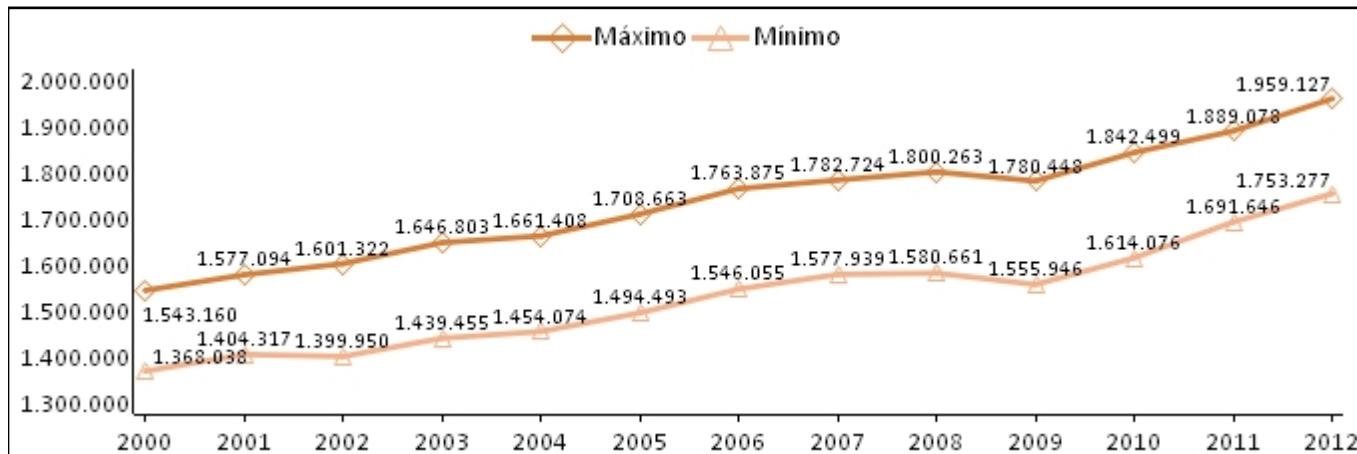
» El mes de agosto muestra unos valores del indicador de presión humana en las Illes Balears que se sitúan por encima de todos los años anteriores. En concreto, en este mes se alcanzó la cifra de 1.893.986 personas de media en el conjunto de las islas. De este modo, la carga demográfica de 2012 continúa la tendencia ascendente.

» El 08 de agosto fue el día con mayor carga demográfica del mes, con 1.959.127 personas, 70.049 más que el año anterior. Este valor representa un máximo histórico con respecto a los meses de agosto de los años 2000-2012. El 31 de agosto, con 1.753.277 personas fue el día con menor carga demográfica del mes. Sin embargo, este mínimo es el más alto en lo que respecta a los meses de agosto de los años 2000-2012. (Ver gráfico núm. 2, en el que se aprecian claramente las evoluciones de estas curvas).

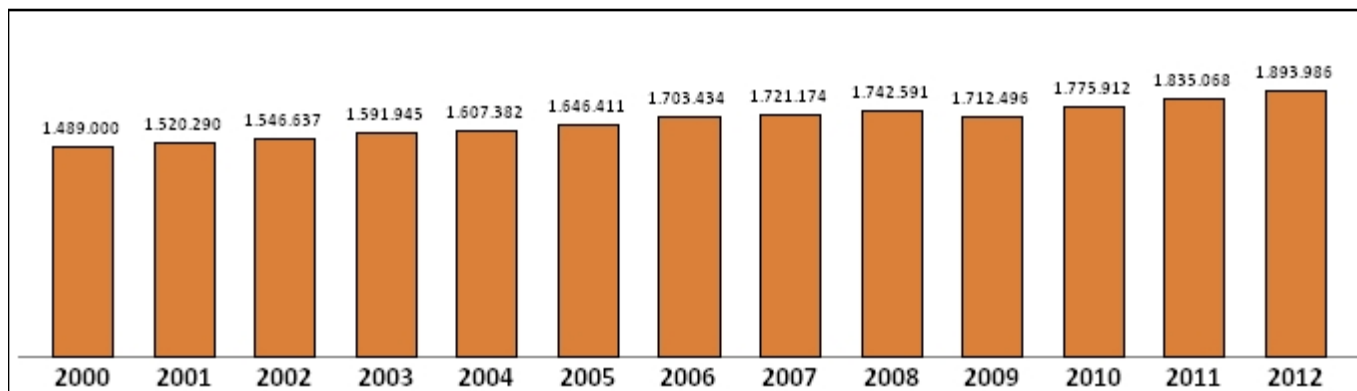
**Gráfico nº1: Evolución diaria de la carga demográfica de las Illes Balears: 2000, 2005, 2010 y avance del 2012**



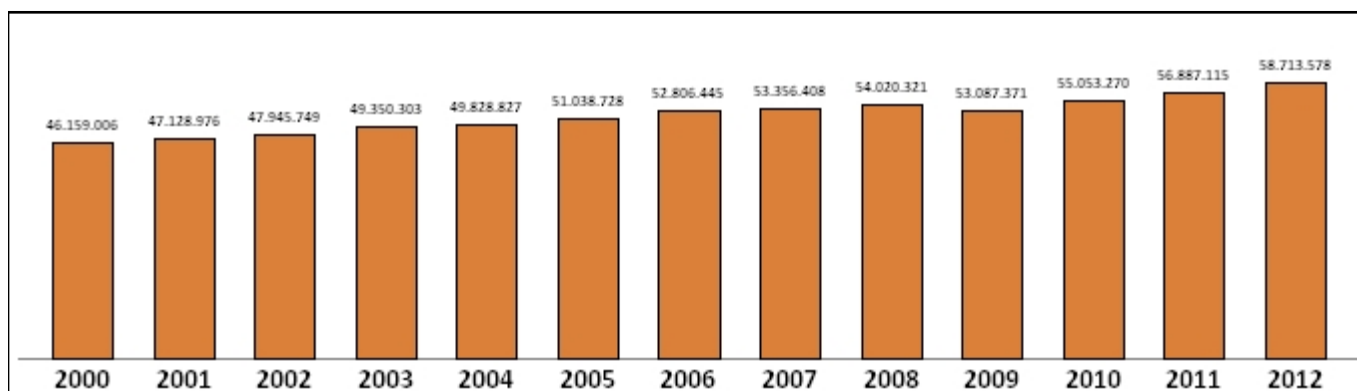
**Gráfico nº2: Valores máximos y mínimos del indicador de presión humana de los meses de agosto de les Illes Balears: 2000-2012**



**Gráfico nº3: Valores medios del indicador de presión humana de los meses de agosto de les Illes Balears: 2000-2012**



**Gráfico nº4: Valores acumulados del indicador de presión humana de los meses de agosto de les Illes Balears: 2000-2012**



**Tabla nº1: Valores mensuales máximos y mínimos del indicador de presión humana de les Illes Balears: 2000-2012**

Periodo	Dia del valor máximo	Valor máximo	Dia del valor mínimo	Valor mínimo
Agosto 2000	10	1.543.160	31	1.368.038
Agosto 2001	09	1.577.094	31	1.404.317
Agosto 2002	08	1.601.322	31	1.399.950
Agosto 2003	11	1.646.803	31	1.439.455
Agosto 2004	11	1.661.408	31	1.454.074
Agosto 2005	10	1.708.663	31	1.494.493
Agosto 2006	09	1.763.875	31	1.546.055
Agosto 2007	09	1.782.724	31	1.577.939
Agosto 2008	11	1.800.263	31	1.580.661
Agosto 2009	06	1.780.448	31	1.555.946
Agosto 2010	12	1.842.499	31	1.614.076
Agosto 2011	10	1.889.078	31	1.691.646
Agosto 2012	08	1.959.127	31	1.753.277

#### Más información disponible en la web del Ibestat

» Población> Estudios demográficos>[Indicador de presión humana](#)

#### Información relacionada

» Población> [Padrón \(cifras oficiales de población\)](#)

» Población> [Movimiento migratorio](#)

» Población> [Resumen demográfico](#)

#### Información metodológica

El indicador de presión humana (IPH) pretende complementar la información que se desprende de las cifras oficiales de población. En este sentido, diferenciándose de los resultados derivados tanto de los censos demográficos como del padrón municipal o las estimaciones de población actual (EPOBA), publicadas por el Instituto Nacional de Estadística -operaciones que se centran tan solo en la población residente-, el IPH estima la carga demográfica real que soporta un territorio en un período determinado. Además, atendiendo las fuentes estadísticas en las cuales se basa el cálculo del IPH, la desagregación temporal de este indicador es diaria.

En términos generales, el IPH desarrollado por el Instituto de Estadística de las Illes Balears (Ibestat) se construye mediante la suma de las estimaciones diarias de población residente y de población estacional. Los datos de estas estimaciones diarias provienen, por una parte, de las estimaciones de la población actual (EPOBA) y, de otra, de los flujos de pasajeros que entran y salen de los diferentes puertos y aeropuertos de las Illes Balears.

A la vez, los resultados del IPH publicados por el Ibestat se diferencian en función de la naturaleza de los datos

utilizados (estimaciones, proyecciones, etc.) y de las modificaciones y las correcciones introducidas para calcularlos, y se distinguen, en este sentido, entre IPH avanzado, IPH provisional e IPH definitivo. Para el año 2012 se utilizan datos *no definitivos* tanto de la población residente como de la estacional y se publica el IPH avanzado tan solo en el ámbito autonómico y no para cada una de las islas. Una vez que se hayan obtenido los datos *definitivos* de población estacional, se publicará el IPH por islas bajo la consideración de IPH provisional. Finalmente, una vez obtenidos los datos definitivos de población residente, se introducirán, si procede, las modificaciones pertinentes en las series para obtener así el IPH definitivo.

### ***Evolución del tipo de dato del año actual (avanzado, provisional y definitivo)***

**Tabla 1. Evolución del tipo de dato del IPH del año 2012 (avanzado, provisional y definitivo)**

<i>Periodo de difusión</i>	<i>Población residente a 1 de enero de 2013</i>	<i>Población residente a 1 de enero de 2012</i>	<i>Población estacional de 2012</i>	<i>Tipo de dato del IPH de 2012</i>
Año en curso 2012	Proyección de población a corto plazo	EPOBA	Provisional	Avanzado
1r trimestre de 2013	Estimación EPOBA por islas	Estimación EPOBA por islas	Definitiva	Provisional
2º trimestre de 2014	EPOBA por islas	EPOBA por islas	Definitiva	Definitivo

### **Contacto**

[peticions@ibestat.caib.es](mailto:peticions@ibestat.caib.es)