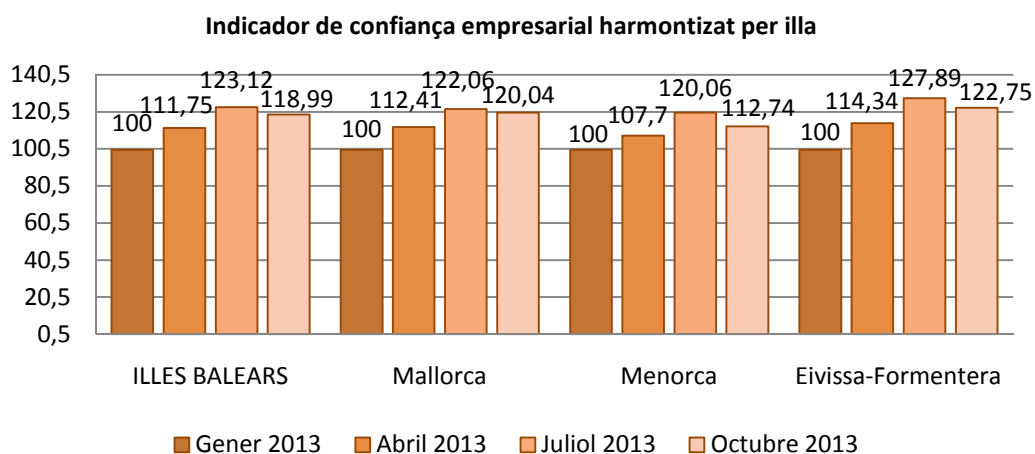
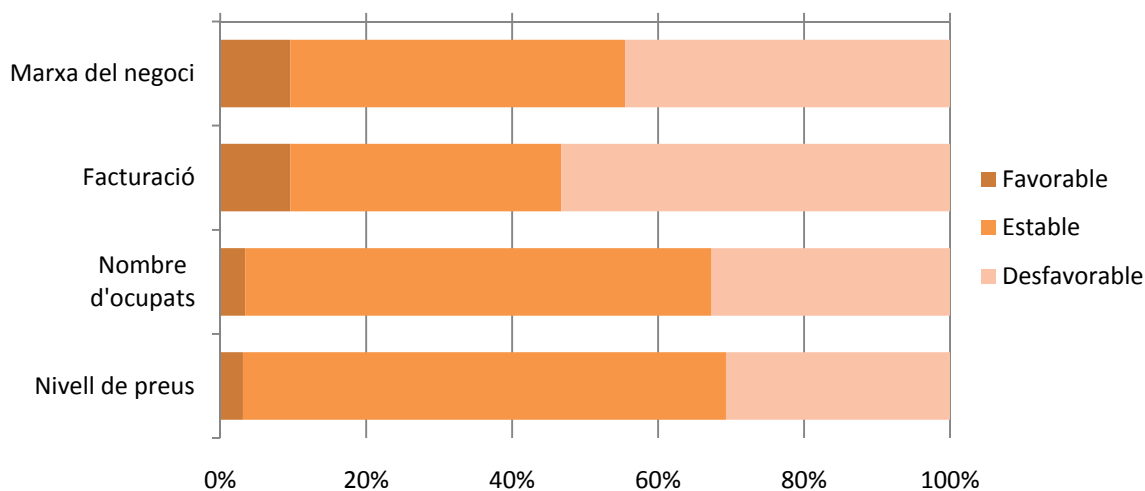


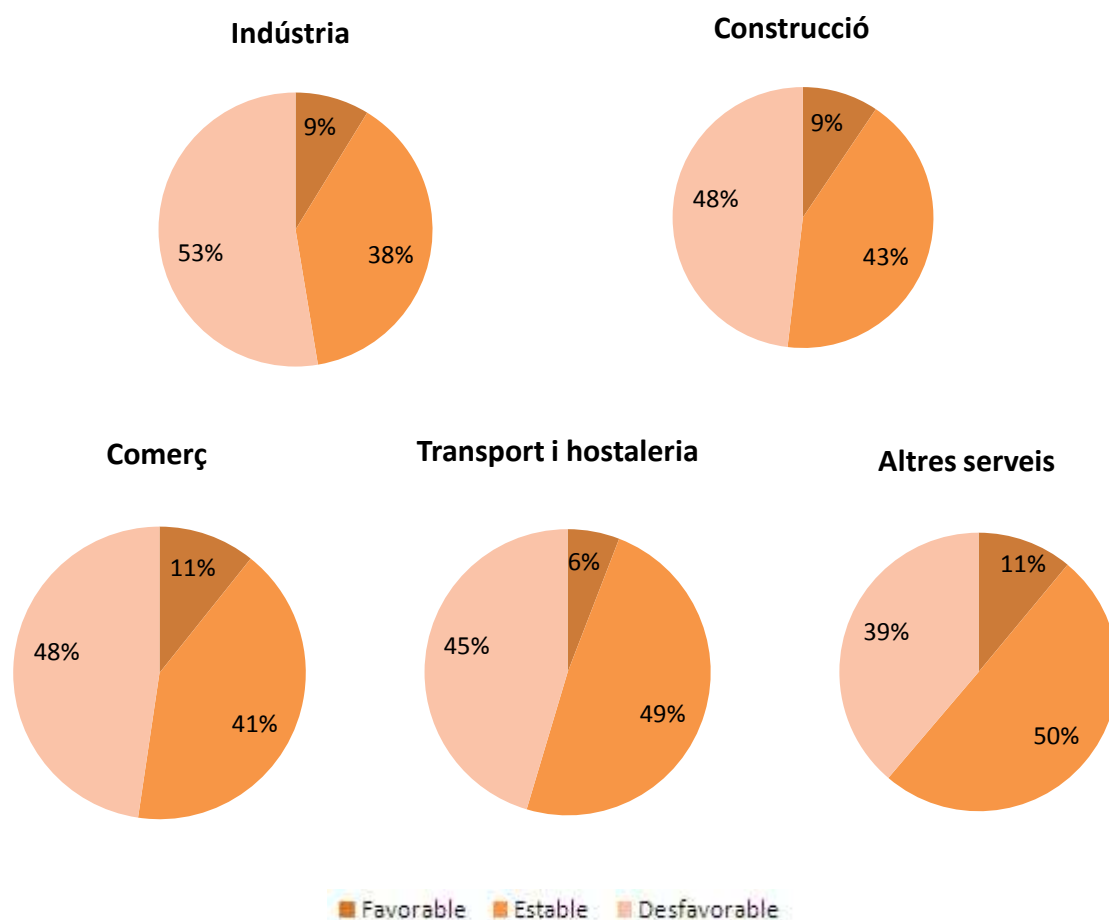
Indicador de confiança empresarial harmonitzat per illa

Valoració empresarial del trimestre que comença, per illes. Expectatives

	Saldo Expectatives				
	Espanya	Illes Balears	Mallorca	Menorca	Eivissa Formentera
Favorable (%)	11,6	9,62	11,01	6,36	10,18
Es manté (%)	48,0	45,86	47,32	37,57	51,5
Desfavorable (%)	40,4	44,53	41,67	56,07	38,32
Saldo (punts)	-28,8	-34,91	-30,65	-49,71	-28,14

(..) dada no disponible; (punts) punts percentuals

Indicadors del trimestre que comença, per variables. Expectatives
Valoració trimestre que comença


Indicadors del trimestre que comença, per sectors econòmics. Expectatives

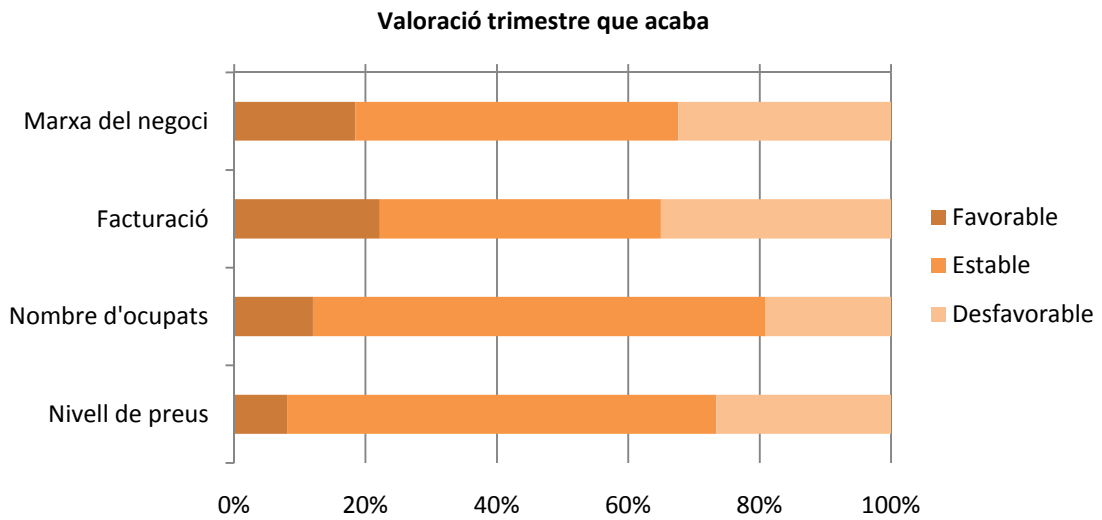


Valoració empresarial del trimestre que acaba, per illes. Situació

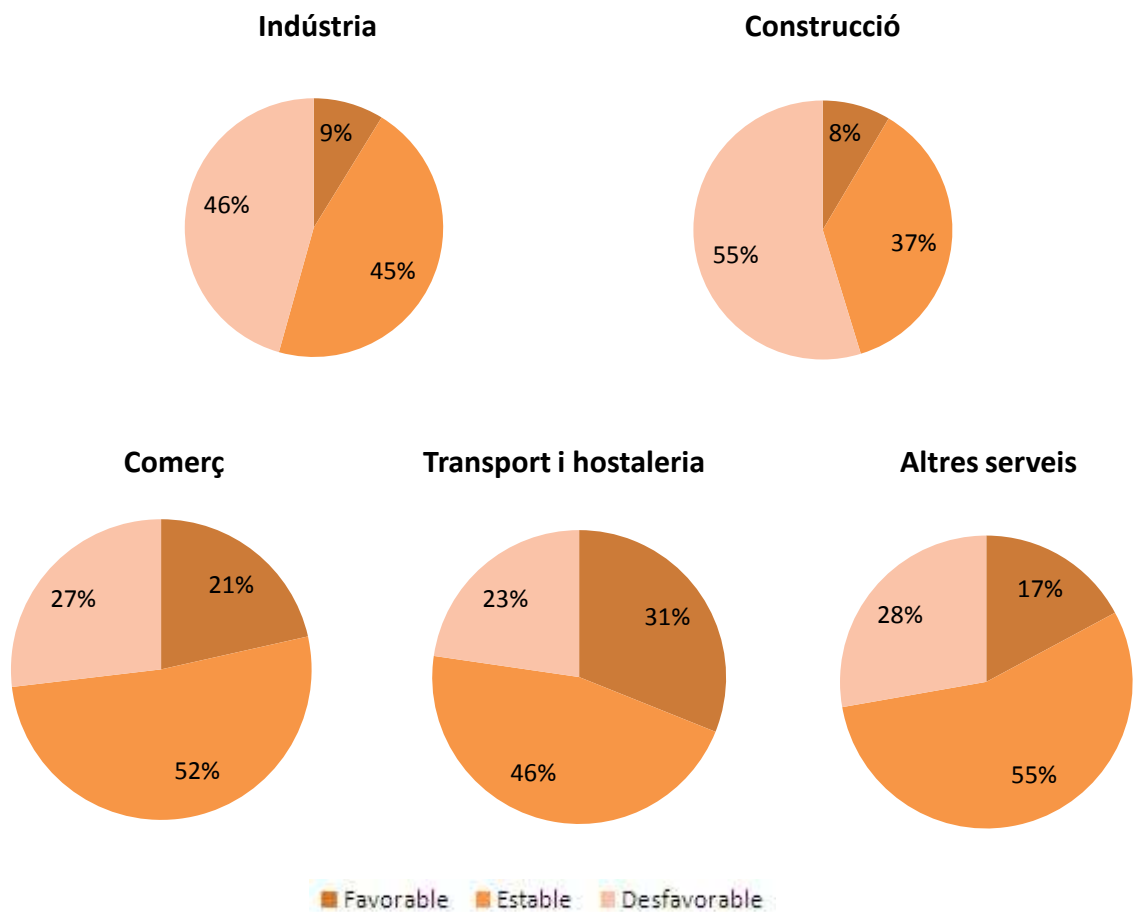
	Saldo de situació				
	Espanya	Illes Balears	Mallorca	Menorca	Eivissa_Formentera
Favorable (%)	12,1	18,49	18,45	14,45	22,75
Es manté (%)	47,3	49,11	47,32	46,24	55,69
Desfavorable (%)	40,6	32,4	34,23	39,31	21,56
Saldo (punts)	-28,5	-13,91	-15,77	-24,86	1,2

(..) dada no disponible; (punts) punts percentuals

Indicadors del trimestre que acaba, per variables. Situació



Indicadors del trimestre que acaba, per sectors econòmics. Situació



Més informació disponible al web de l'Ibestat

- » [Estadístiques>Economia>Empreses> Indicadors de confiança empresarial \(ICE\)](#)

Informació relacionada

- » [Estadístiques>Economia>Empreses> Directori d'empreses \(DIRCE\)](#)
- » [Estadístiques>Economia>Empreses> Demografia empresarial](#)

Informació metodològica

L'Ibestat, en col·laboració amb l'INE, elabora l'operació estadística "Indicadors de confiança empresarial" (ICE). Es tracta d'una enquesta d'opinió l'objectiu de la qual és conèixer en un moment determinat la percepció que tenen els responsables dels establiments sobre la marxa del seu negoci, tant del trimestre que acaba com de les perspectives per al trimestre que comença.

L'enquesta té periodicitat trimestral, les seves unitats d'estudi són els establiments ubicats a la comunitat autònoma amb l'activitat principal inclosa en les seccions de la CNAE-2009: B a N (ambdues incloses, excepte la divisió 70), R (només divisions 92 i 93) i S (només divisions 95 i 96). La mida mostral de la mostra de les Illes Balears és de 883 unitats, la qual s'ha dissenyat per poder proporcionar informació desagregada per illes i a cinc sectors d'activitat.

De l'enquesta s'obtenen els indicadors següents:

- » Situació del trimestre que acaba: és la diferència o *saldo* entre el percentatge de respostes favorables i desfavorables relatives al trimestre que acaba. Aquest saldo pot oscil·lar entre -100 i +100.
- » Expectatives del trimestre que comença: és la diferència o *saldo* entre el percentatge de respostes favorables i desfavorables relatives al trimestre que comença. Aquest *saldo* pot oscil·lar entre -100 i +100.
- » Índex de confiança empresarial harmonitzat (ICEA): basat en l'índex Tankan, s'elabora a partir d'una mitjana geomètrica convenientment normalitzada entre la situació i les expectatives. El període base de l'índex és el primer trimestre de 2013, motiu pel qual en aquest període el seu valor és 100,0.

També es proporciona informació de la valoració dels gestors sobre l'evolució d'altres variables: facturació, personal ocupat, nivell de preus, inversió i exportacions. La inversió es recull únicament al quart trimestre mentre que les exportacions es recullen en el segon i en el quart. A més, es publiquen resultats referents als factors que, segons els responsables dels establiments, limiten la seva activitat. Aquests es recullen únicament en el quart trimestre.

Contacte

- peticions@ibestat.caib.es