

Indicadores de actividad del sector servicios (IASS) Base 2010

Enero de 2013 (datos provisionales)

Fecha de actualización 22/03/2013
Principales resultados

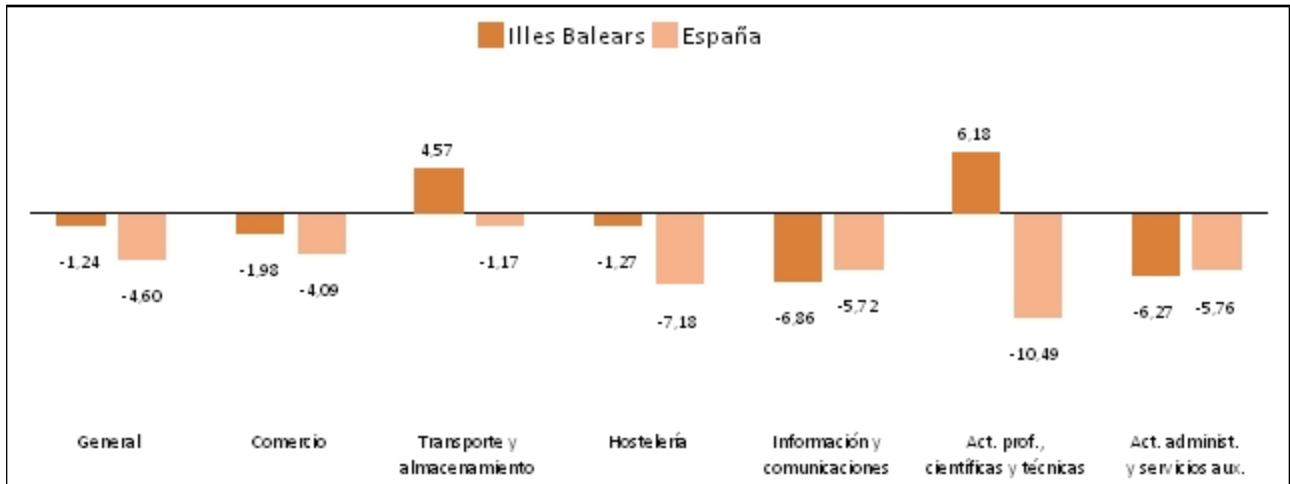
- » Enero 2013 es el primer mes de referencia en que se publican los índices en la nueva base 2010.
- » Durante el mes de enero la variación interanual del índice general de la cifra de negocios del sector servicios en les Illes Balears se sitúa en el -1,24%, mientras que en España esta variación es del -4,60%. La variación mensual del mismo índice en les Illes Balears disminuye un -13,61% y en España disminuye un -12,21%.
- » Por sectores, cabe destacar la variación interanual positiva registrada en las Illes Balears de la cifra de negocio en «Actividades profesionales, científicas y técnicas», con un 6,18%. En cambio, la variación interanual registrada en «Información y comunicación» es de un -6,86%.
- » Por lo que respecta al índice general de ocupación, la variación interanual en les Illes Balears disminuye un -1,52% y en España este índice disminuye un -3,00%.
- » La tasa de variación interanual del índice de ocupación de las Illes Balears es positiva en el sector «Información y comunicación», con un 1,92%. En cambio, esta variación en el sector «Transporte y almacenamiento» es de un -3,00%.

Índice de la cifra de negocios, general y por sectores, y variaciones mensuales e interanuales (base 2010): Illes Balears y España

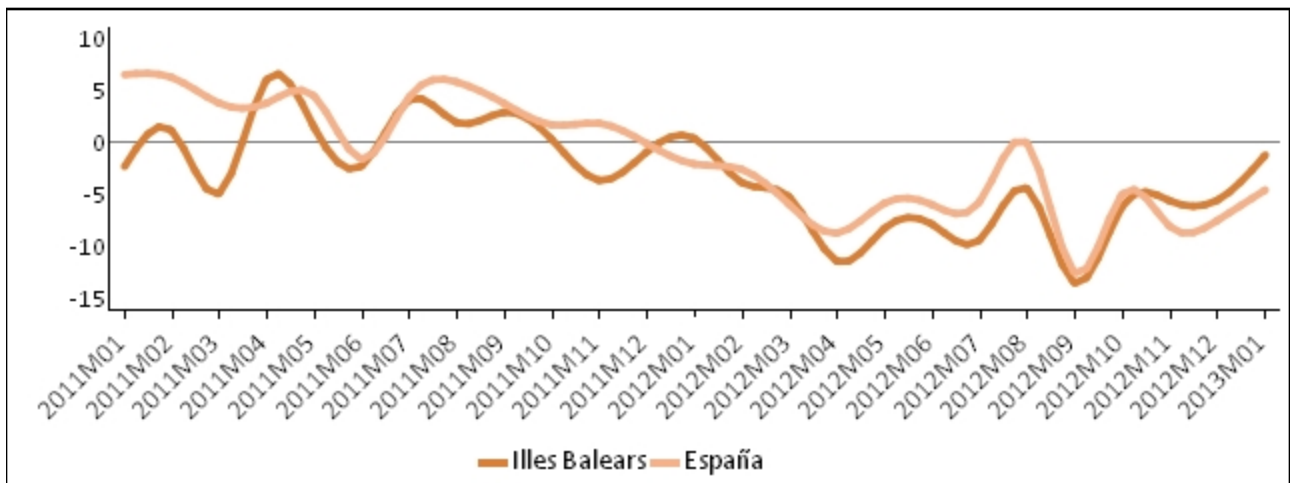
	Índice enero 2013		Variación mensual (%)		Variación interanual (%)	
	Illes Balears	España	Illes Balears	España	Illes Balears	España
General	64,15	85,80	-13,61	-12,21	-1,24	-4,60
Comercio	76,07	88,09	-10,68	-10,83	-1,98	-4,09
Otros servicios	52,99	81,51	-16,89	-14,82	-0,31	-5,60
- Transporte y almacenamiento	67,74	90,53	-14,03	-4,73	4,57	-1,17
- Hostelería	32,66	74,37	-4,20	-12,99	-1,27	-7,18
- Información y comunicaciones	79,81	87,29	-12,25	-14,65	-6,86	-5,72
- Actividades profesionales, científicas y técnicas	109,94	76,65	-37,49	-28,86	6,18	-10,49
- Actividades administrativas y servicios auxiliares	47,78	72,64	-10,68	-12,77	-6,27	-5,76

(..) Dato no disponible

Tasa de variación interanual del índice de la cifra de negocios del sector de los servicios (base 2010): Illes Balears y España (Enero de 2013)



Evolución de la tasa de variación interanual del índice de la cifra de negocios del sector de los servicios (base 2010): Illes Balears y España

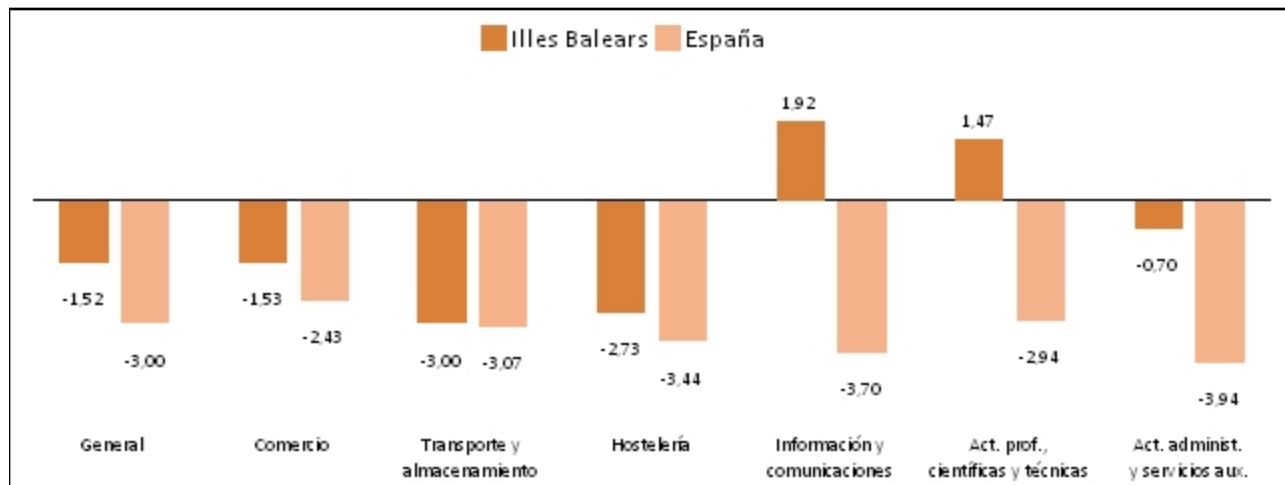


Índice de ocupación, general y por sectores, y variaciones mensuales e interanuales (base 2010): Illes Balears y España

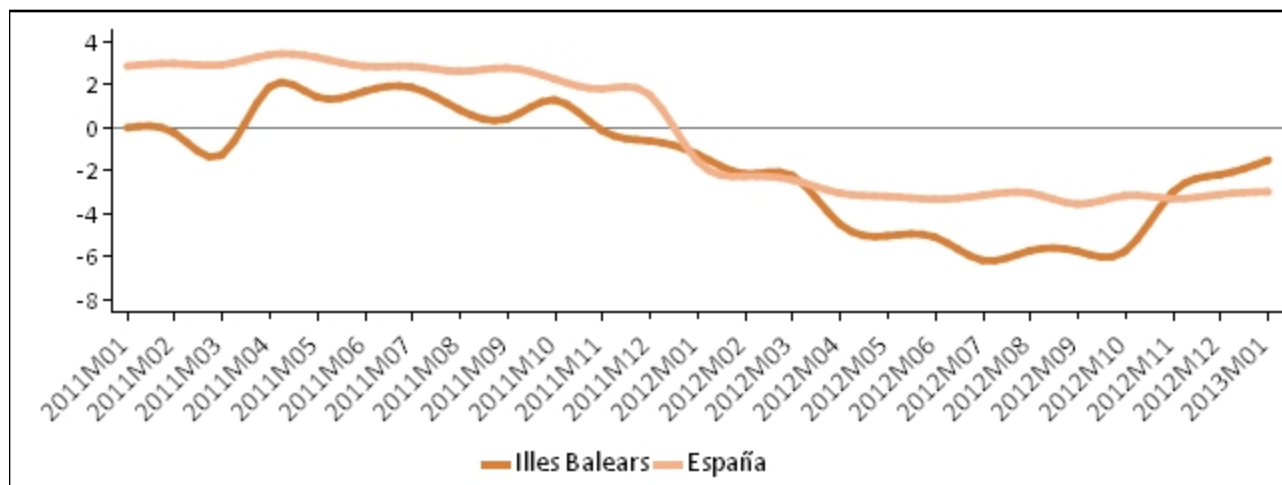
	Índice enero 2013		Variación mensual (%)		Variación interanual (%)	
	Illes Balears	España	Illes Balears	España	Illes Balears	España
General	80,94	94,07	-1,20	-1,32	-1,52	-3,00
Comercio	92,60	95,86	-0,52	-1,10	-1,53	-2,43
Otros servicios	75,42	92,77	-1,60	-1,49	-1,51	-3,40
- Transporte y almacenamiento	84,25	93,35	-0,99	-0,80	-3,00	-3,07
- Hostelería	60,53	90,00	-3,70	-1,91	-2,73	-3,44
- Información y comunicaciones	89,96	94,88	0,28	-0,09	1,92	-3,70
- Actividades profesionales, científicas y técnicas	94,14	94,51	3,24	-0,51	1,47	-2,94
- Actividades administrativas y servicios auxiliares	97,11	92,97	-2,20	-3,03	-0,70	-3,94

(..) Dato no disponible

Tasa de variación interanual del índice de ocupación del sector de los servicios (base 2010): Illes Balears y España (Enero de 2013)



Evolución de la tasa de variación interanual del índice de ocupación del sector de los servicios (base 2010): Illes Balears y España



Más información disponible en la web del IBESTAT

» Estadísticas>Economía>Sector Servicios>[Indicadores de actividad del sector servicios](#)

Información relacionada

» Estadísticas>Economía>Sector Servicios>[Índice de comercio al detalle](#)

» Estadísticas>Economía>Sector Servicios>[Encuesta anual de servicios](#)

Información metodológica

La información de los indicadores de actividad del sector servicios (IASS) se obtiene mediante una encuesta continuada mensual a empresas que pertenecen a este sector. Estos indicadores reflejan la evolución del sector más importante de la economía balear principalmente a partir de dos variables: la cifra de negocios y la cifra de ocupación. La cifra de negocios contiene los importes facturados por la empresa (incluidos los impuestos sobre bienes y servicios, excepto el IVA repercutido del cliente). La cifra de ocupación está compuesta por los empleados no remunerados (propietarios que trabajan activamente en la empresa) y los empleados asalariados, tanto fijos como eventuales. Los resultados se presentan en forma de índice con el objetivo de medir las variaciones respecto del año base 2010.

El IBESTAT, a partir de los datos que proporciona el INE, difunde mensualmente la información de los indicadores del sector servicios desagregada por diferentes sectores de actividad.

En enero de 2013, coincidiendo con el cambio de base del 2005 al 2010, se modifica la formulación empleada pasando de índices directos de tipo Laspeyres con base fija año 2005 a índices Laspeyres encadenados con año base 2010 (encadenamiento mensual en el mes de diciembre último).

Contacto

peticions@ibestat.caib.es