

**Indicadores de actividad del sector servicios (IASS) Base 2010**

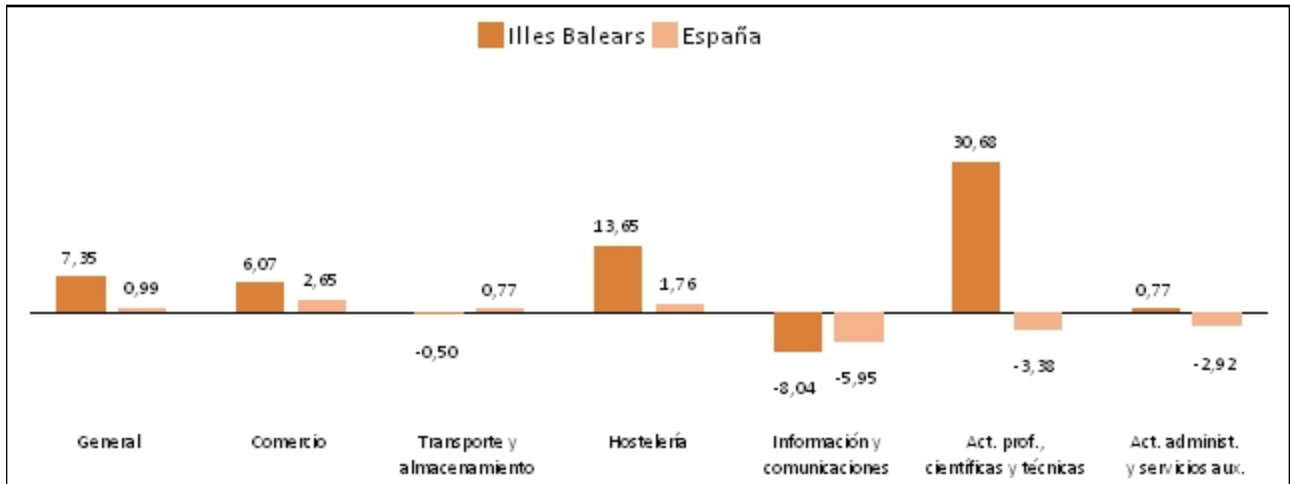
Julio de 2013 (datos provisionales)

**Fecha de actualización 18/09/2013**
**Índice de la cifra de negocios, general y por sectores, y variaciones mensuales e interanuales (base 2010): Illes Balears y España**

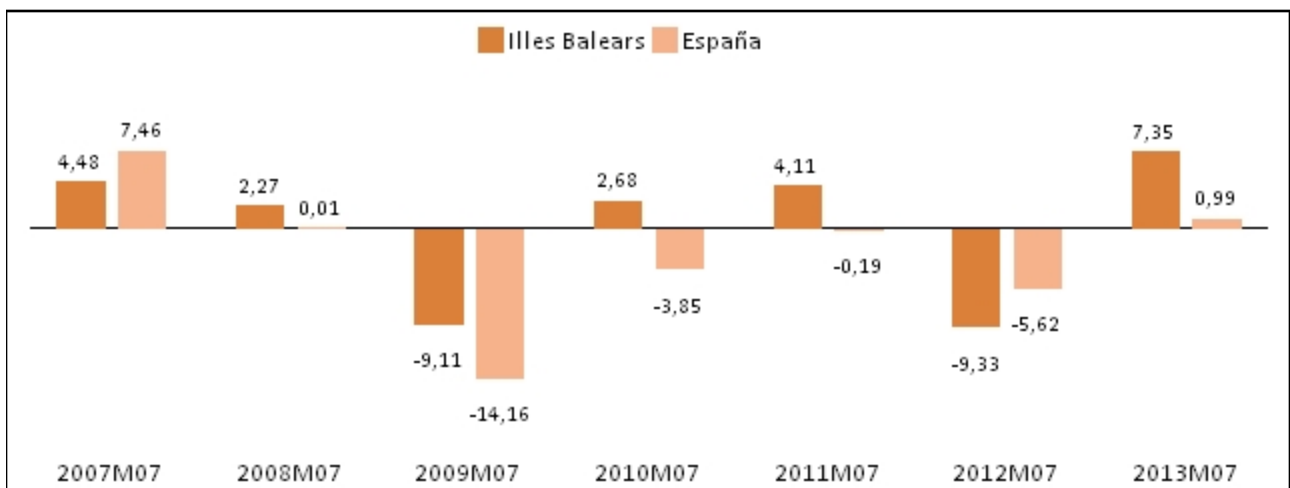
	Índice julio 2013		Variación mensual (%)		Variación interanual (%)	
	Illes Balears	España	Illes Balears	España	Illes Balears	España
<b>General</b>	146,31	99,82	18,43	7,34	7,35	0,99
<b>Comercio</b>	129,32	97,56	9,20	7,54	6,07	2,65
<b>Otros servicios</b>	157,70	103,84	25,69	6,99	8,09	-1,73
- Transporte y almacenamiento	127,06	108,66	10,31	7,39	-0,50	0,77
- Hostelería	221,44	117,70	33,16	13,52	13,65	1,76
- Información y comunicaciones	81,94	88,60	4,40	-1,44	-8,04	-5,95
- Actividades profesionales, científicas y técnicas	175,25	99,12	21,44	7,16	30,68	-3,38
- Actividades administrativas y servicios auxiliares	150,35	115,54	32,88	10,39	0,77	-2,92

(..) Dato no disponible

**Tasa de variación interanual del índice de la cifra de negocios del sector de los servicios (base 2010): Illes Balears y España (julio de 2013)**



**Comparativa de las tasas de variación interanual del índice de la cifra de negocios del sector de los servicios (base 2010): Illes Balears y España (mes de julio 2007-2013)**

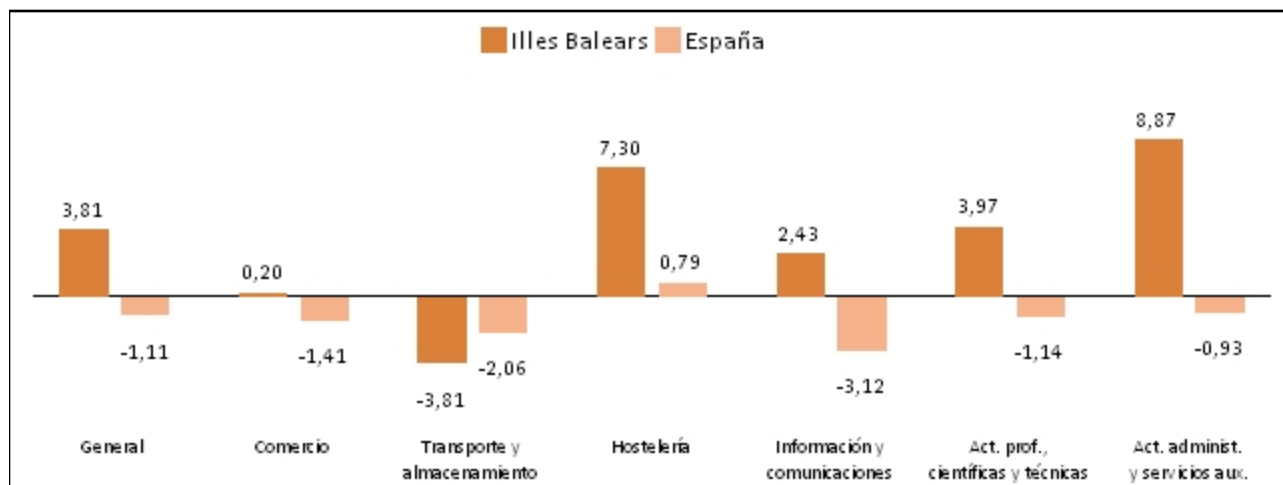


**Índice de ocupación, general y por sectores, y variaciones mensuales e interanuales (base 2010): Illes Balears y España**

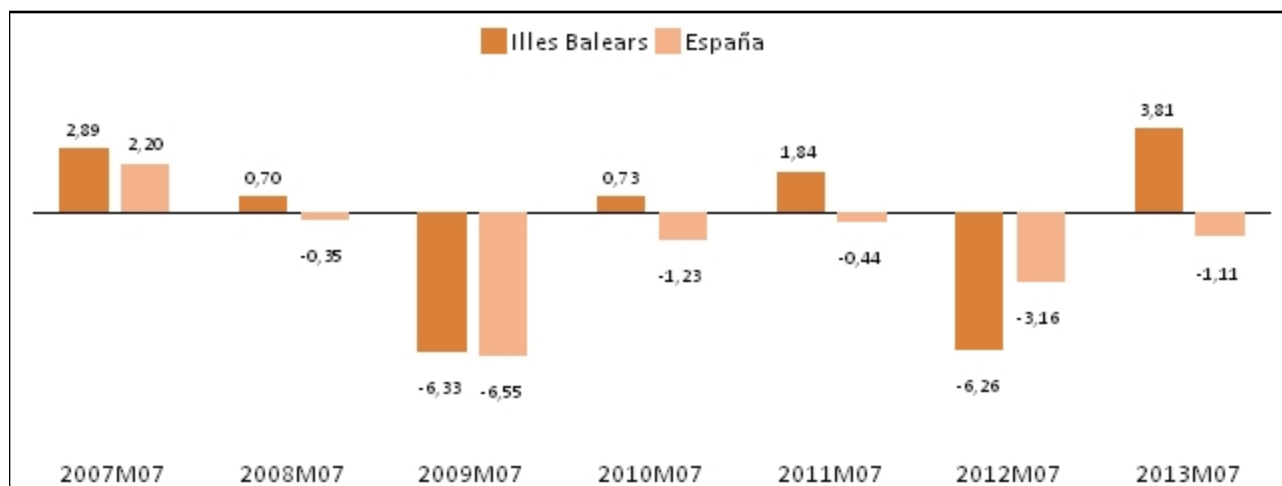
	Índice julio 2013		Variación mensual (%)		Variación interanual (%)	
	Illes Balears	España	Illes Balears	España	Illes Balears	España
<b>General</b>	115,01	95,93	2,16	0,32	3,81	-1,11
<b>Comercio</b>	102,79	95,10	1,38	0,46	0,20	-1,41
<b>Otros servicios</b>	120,99	96,47	2,49	0,22	5,30	-0,90
- Transporte y almacenamiento	100,33	94,77	2,70	0,17	-3,81	-2,06
- Hostelería	133,74	100,92	2,47	0,92	7,30	0,79
- Información y comunicaciones	89,69	93,47	0,33	0,10	2,43	-3,12
- Actividades profesionales, científicas y técnicas	100,87	94,67	1,68	-0,47	3,97	-1,14
- Actividades administrativas y servicios auxiliares	116,83	95,00	3,81	0,02	8,87	-0,93

(..) Dato no disponible

**Tasa de variación interanual del índice de ocupación del sector de los servicios (base 2010): Illes Balears y España (julio de 2013)**



## Comparativa de las tasas de variación interanual del índice de ocupación del sector de los servicios (base 2010): Illes Balears y España (mes de julio 2007-2013)



### Más información disponible en la web del IBESTAT

» [Estadísticas>Economía>Sector Servicios>Indicadores de actividad del sector servicios](#)

### Información relacionada

» [Estadísticas>Economía>Sector Servicios>Índice de comercio al detalle](#)

» [Estadísticas>Economía>Sector Servicios>Encuesta anual de servicios](#)

### Información metodológica

La información de los indicadores de actividad del sector servicios (IASS) se obtiene mediante una encuesta continuada mensual a empresas que pertenecen a este sector. Estos indicadores reflejan la evolución del sector más importante de la economía balear principalmente a partir de dos variables: la cifra de negocios y la cifra de ocupación. La cifra de negocios contiene los importes facturados por la empresa (incluidos los impuestos sobre bienes y servicios, excepto el IVA repercutido del cliente). La cifra de ocupación está compuesta por los empleados no remunerados (propietarios que trabajan activamente en la empresa) y los empleados asalariados, tanto fijos como eventuales. Los resultados se presentan en forma de índice con el objetivo de medir las variaciones respecto del año base 2010.

El IBESTAT, a partir de los datos que proporciona el INE, difunde mensualmente la información de los indicadores del sector servicios desagregada por diferentes sectores de actividad.

En enero de 2013, coincidiendo con el cambio de base del 2005 al 2010, se modifica la formulación empleada pasando de índices directos de tipo Laspeyres con base fija año 2005 a índices Laspeyres encadenados con año base 2010 (encadenamiento mensual en el mes de diciembre último). Por este motivo, todos los datos son provisionales.

### Contacto

[peticions@ibestat.caib.es](mailto:peticions@ibestat.caib.es)