

## Principals resultats

- » L'abril de 2013 el 13,49% dels gestors d'establiments empresarials de les Illes Balears són optimistes respecte a la marxa futura del seu negoci per al trimestre que comença, mentre que el 37,83% són pessimistes. Per illes, a Eivissa-Formentera és on s'obté el percentatge més elevat d'opinions favorables (16,15%) i a Menorca el de desfavorables (44,25%).
- » Pel que fa al trimestre que ha acabat, el 6,45% dels gestors dels establiments empresarials opina que la marxa del seu negoci ha estat favorable; en canvi, el 52,20% opina que ha estat desfavorable. Per illes, a Mallorca és on s'obté el percentatge més elevat d'opinions favorables (8,36%), i a Menorca, el de desfavorables (56,32%).
- » En el segon trimestre l'ICEA ha augmentat un 11,75% a les Illes Balears, mentre que a Espanya aquest augment ha estat del 3,6%.

## Valoració empresarial del trimestre que comença (Expectatives)

- » El *saldo* de les expectatives, és a dir, la diferència entre les respostes favorables i les desfavorables, és de -24,34 punts percentuals. Per al conjunt nacional, el *saldo* de les expectatives del segon trimestre de 2013 és de -38,7 punts.

|                   | <b>Saldo Expectatives</b> |                      |                 |                |                           |
|-------------------|---------------------------|----------------------|-----------------|----------------|---------------------------|
|                   | <b>Espanya</b>            | <b>Illes Balears</b> | <b>Mallorca</b> | <b>Menorca</b> | <b>Eivissa_Formentera</b> |
| Favorable (%)     | 8,3                       | 13,49                | 15,56           | 6,9            | 16,15                     |
| Es manté (%)      | 44,7                      | 48,68                | 44,67           | 48,85          | 57,14                     |
| Desfavorable (%)  | 47,0                      | 37,83                | 39,77           | 44,25          | 26,71                     |
| <b>Saldo (pp)</b> | <b>-38,7</b>              | <b>-24,34</b>        | <b>-24,21</b>   | <b>-37,36</b>  | <b>-10,56</b>             |

(..) dada no disponible; (pp) punts percentuals

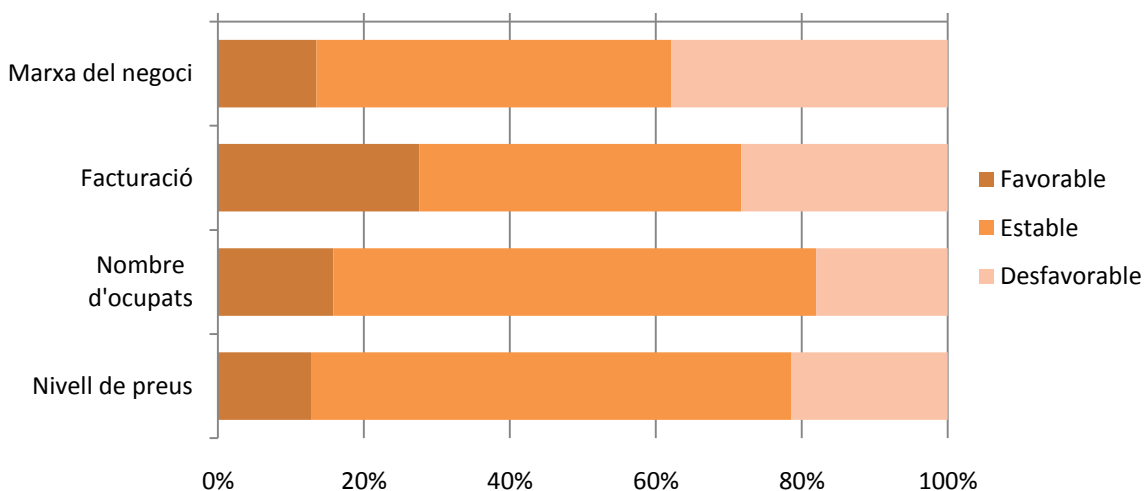
## Indicadors del trimestre que comença, per illes

- » Pel que fa a la comparació entre illes, el *saldo* de les expectatives és negatiu (els pessimistes superen els optimistes) a totes les illes. Més concretament, a Menorca és on el nombre de pessimistes dista més del nombre d'optimistes (-37,36 punts), i a les Pitiüses on aquesta diferència és menor (-10,56 punts).

## Indicadors del trimestre que comença, per variables

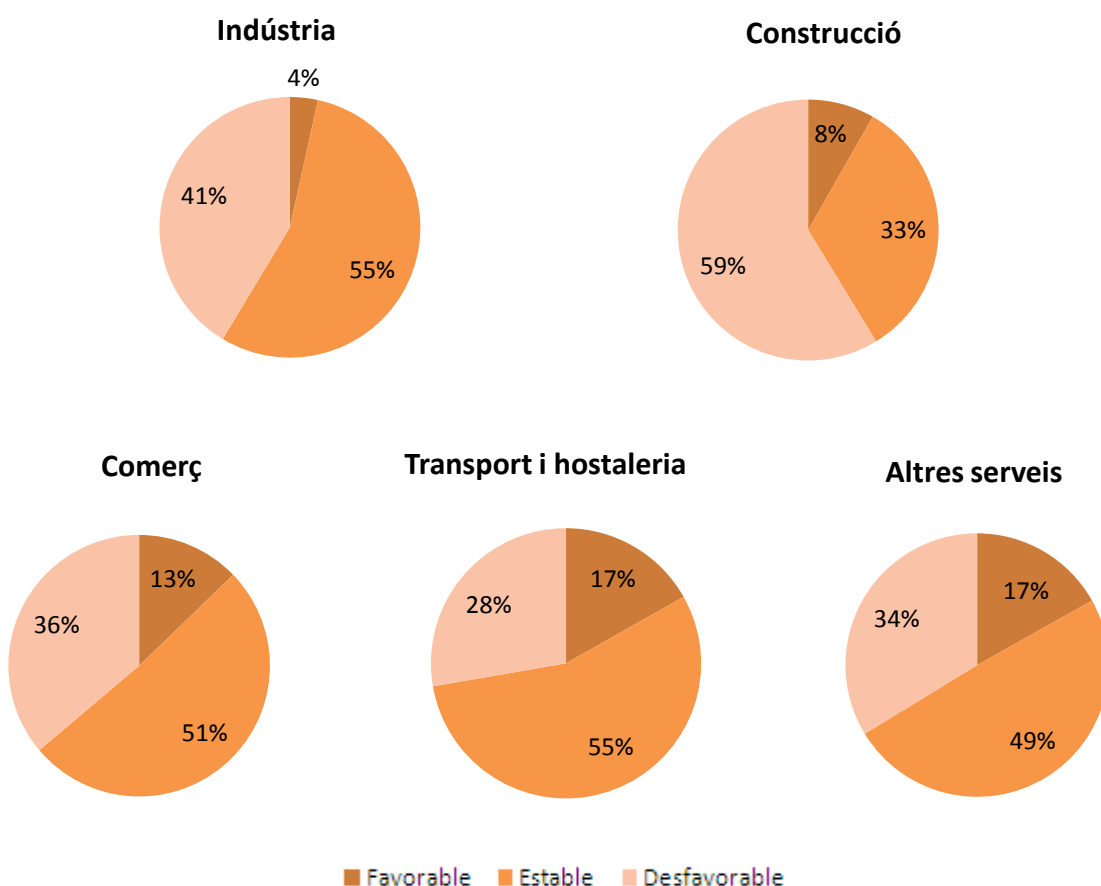
- » Pel que fa a les expectatives sobre l'evolució d'un conjunt de variables, destaca que la majoria de gestors creu que es mantindran estables en el segon trimestre de 2013.

### Valoració trimestre que comença



### Indicadors del trimestre que comença, per sectors econòmics

- » El segon trimestre de 2013 les expectatives dels gestors empresarials es distribueixen de manera diferent segons el sector en el qual operi l'establiment. A la distribució d'activitats econòmiques a cinc sectors, «Transport i hostaleria» i «Resta de serveis» presenten el percentatge de respostes favorables més alt (17%), mentre que el més baix correspon a «Indústria» (4%). Respecte el percentatge de respostes desfavorables, s'ha de destacar que el més alt correspon a «Construcció», amb un 59%, mentre que el més baix correspon a «Transport i hostaleria», amb un 28%.



## Valoració empresarial del trimestre que acaba (Situació)

- » El *saldo* de situació, és a dir, la diferència entre les respostes favorables i desfavorables referents al trimestre que acaba, és de -45,75 punts percentuals. Per al conjunt nacional, el *saldo* de situació és de -47,0 punts.

|                   | Saldo de situació |               |               |               |                    |
|-------------------|-------------------|---------------|---------------|---------------|--------------------|
|                   | Espanya           | Illes Balears | Mallorca      | Menorca       | Eivissa_Formentera |
| Favorable (%)     | 6,1               | 6,45          | 8,36          | 4,02          | 4,97               |
| Es manté (%)      | 40,8              | 41,35         | 38,90         | 39,66         | 48,45              |
| Desfavorable (%)  | 53,1              | 52,20         | 52,74         | 56,32         | 46,58              |
| <b>Saldo (pp)</b> | <b>-47,0</b>      | <b>-45,75</b> | <b>-44,38</b> | <b>-52,30</b> | <b>-41,61</b>      |

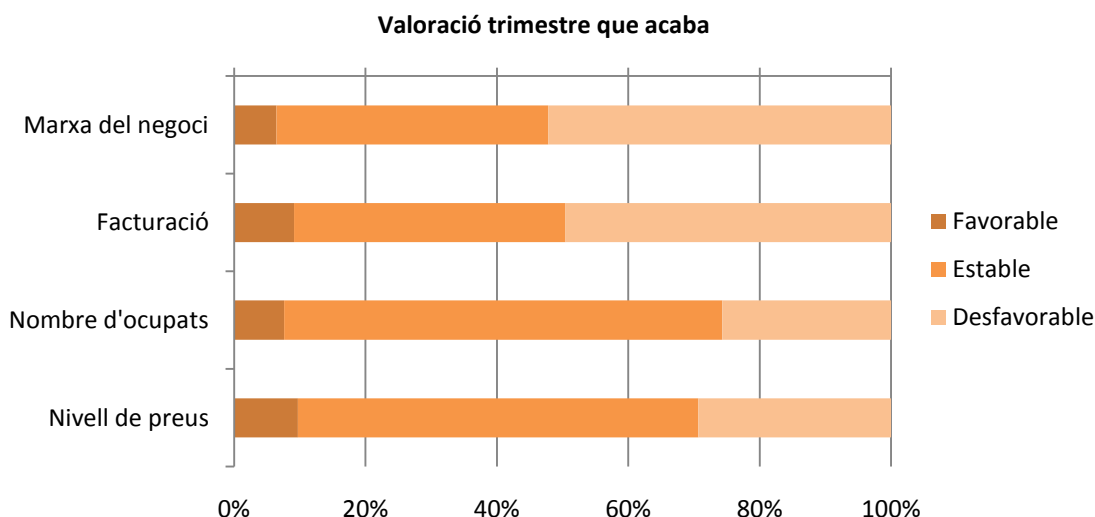
(..) dada no disponible; (pp) punts percentuals

### Indicadors del trimestre que acaba, per illes

- » Pel que fa a la comparació entre illes, el *saldo* de situació és negatiu en totes. Més concretament, a Eivissa-Formentera es registra un valor de -41,61 punts (és on el nombre de pessimistes dista menys del d'optimistes), i, per contra, a Menorca es registra un valor de -52,30 punts.

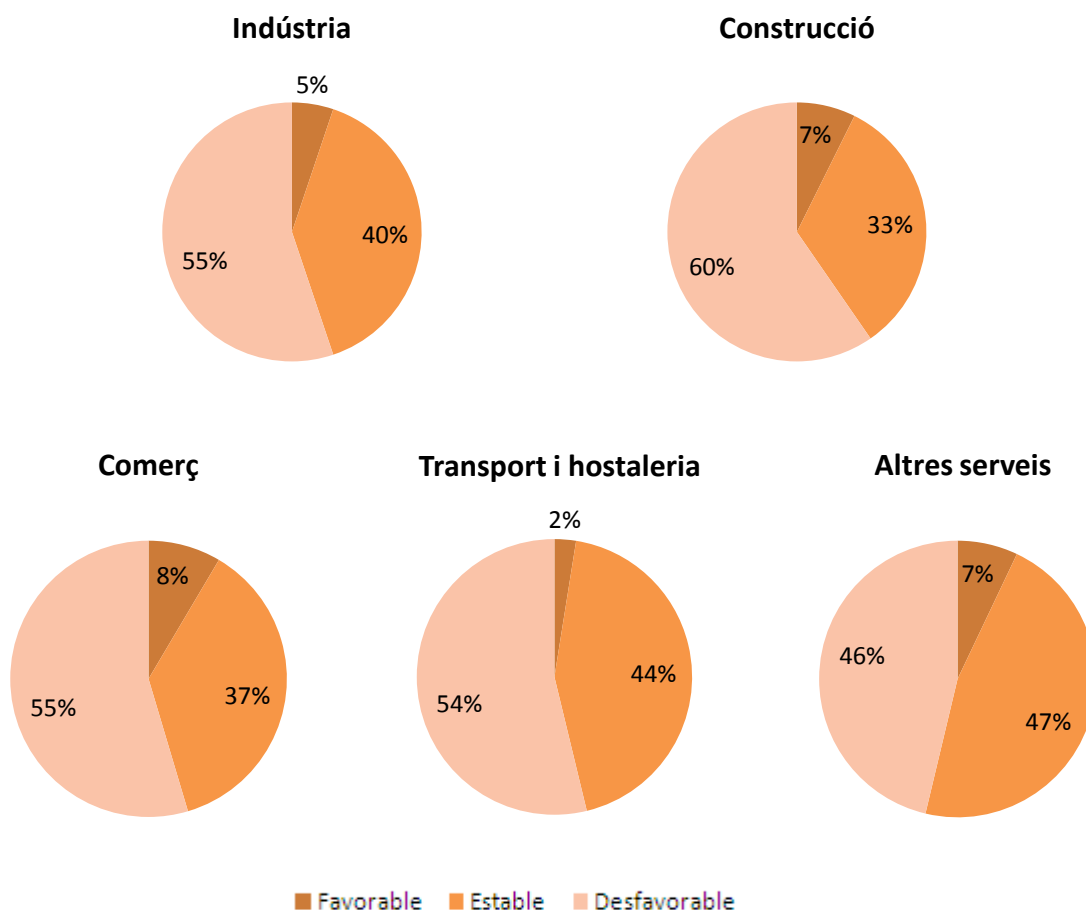
### Indicadors del trimestre que acaba, per variables

- » Amb referència a la valoració sobre un conjunt de variables, cal destacar que la majoria de gestors creu que s'han mantingut estables, excepte en la facturació i la marxa del negoci, casos en què el 49,56% i el 52,20% pensen, respectivament, que ha estat desfavorable.



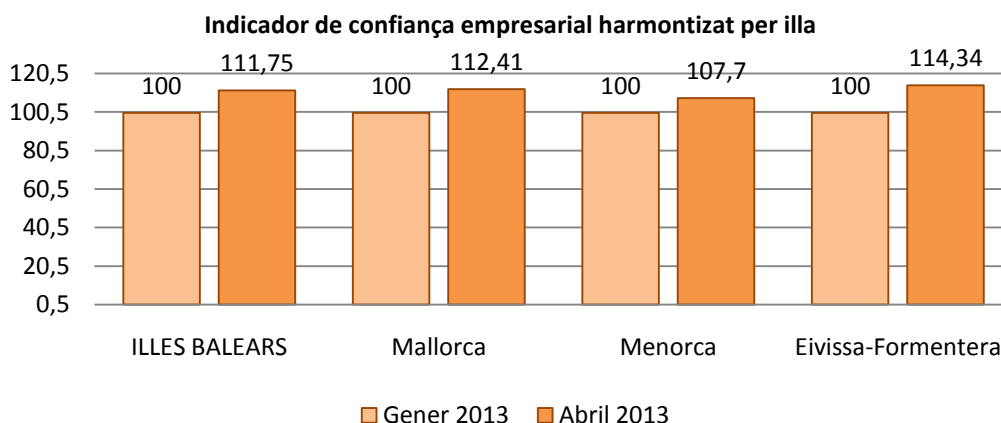
## Indicadors del trimestre que acaba, per sectors econòmics

- » L'abril de 2013 les opinions empresarials sobre la situació del trimestre que acaba es distribueixen de manera diferent segons el sector en el qual operi l'establiment. En la distribució en cinc sectors destaca «Comerç» que presenta el percentatge de respostes favorables més alt, 8%, mentre que el més baix correspon a «Transport i hostaleria», 2%. Respecte el percentatge de respostes desfavorables, cal destacar que el més alt correspon a «Construcció», 60%, mentre que en «Resta de serveis» és del 46%.



## Indicador de confiança empresarial harmonitzat per illa

- » L'ICEA registra un augment d'un 11,75% respecte el primer trimestre de 2013. Aquest augment, amb petites variacions, s'aprecia a totes les illes; destaquen les Pitiüses on l'ICEA ha passat de 100 a 114,34 (un augment del 14,34%).



--

### Més informació disponible al web de l'Ibestat

- » [Estadístiques>Economia>Empreses> Indicadors de confiança empresarial \(ICE\)](#)

### Informació relacionada

- » [Estadístiques>Economia>Empreses> Directori d'empreses \(DIRCE\)](#)
- » [Estadístiques>Economia>Empreses> Demografia empresarial](#)

### Informació metodològica

L'Ibestat, en col·laboració amb l'INE, elabora l'operació estadística "Indicadors de confiança empresarial" (ICE). Es tracta d'una enquesta d'opinió l'objectiu de la qual és conèixer en un moment determinat la percepció que tenen els responsables dels establiments sobre la marxa del seu negoci, tant del trimestre que acaba com de les perspectives per al trimestre que comença.

L'enquesta té periodicitat trimestral, les seves unitats d'estudi són els establiments ubicats a la comunitat autònoma amb l'activitat principal inclosa en les seccions de la CNAE-2009: B a N (ambdues incloses, excepte la divisió 70), R (només divisions 92 i 93) i S (només divisions 95 i 96). La mida mostral de la mostra de les Illes Balears és de 883 unitats, la qual s'ha dissenyat per poder proporcionar informació desagregada per illes i a cinc sectors d'activitat.

De l'enquesta s'obtenen els indicadors següents:

- » Situació del trimestre que acaba: és la diferència o *saldo* entre el percentatge de respostes favorables i desfavorables relatives al trimestre que acaba. Aquest saldo pot oscil·lar entre -100 i +100.
- » Expectatives del trimestre que comença: és la diferència o *saldo* entre el percentatge de respostes favorables i desfavorables relatives al trimestre que comença. Aquest *saldo* pot oscil·lar entre -100 i +100.
- » Índex de confiança empresarial harmonitzat (ICEA): basat en l'índex Tankan, s'elabora a partir d'una mitjana geomètrica convenientment normalitzada entre la situació i les expectatives. El període base de l'índex és el primer trimestre de 2013, motiu pel qual en aquest període el seu valor és 100,0.

També es proporciona informació de la valoració dels gestors sobre l'evolució d'altres variables: facturació, personal ocupat, inversió, nivell de preus i exportacions. A més, es publiquen resultats referents als factors que, segons els responsables dels establiments, limiten la seva activitat.

### Contacte

- [peticions@ibestat.caib.es](mailto:peticions@ibestat.caib.es)