

Despesa dels turistes (EGATUR) Setembre 2018 (dades provisionals)

Data de publicació – 6 d'octubre de 2018

L'IBESTAT en col·laboració amb l'INE realitza l'operació estadística "Estudi de la Despesa Turística" (EGATUR). L'aportació en aquesta estadística per part de l'IBESTAT, és que, a més de les dades generals sobre la despesa dels turistes amb destinació principal a les Illes Balears, proporciona informació per illes i diferencia els turistes entre els residents en una altra comunitat autònoma i els residents a l'estranger.

A partir de l'actualització corresponent al mes de maig 2018 s'amplia la informació classificant la despesa dels turistes per illes i per tipus d'allotjament, forma d'organització del viatge, estada mitjana i pernoctacions.

L'ampliació del contingut s'ha aplicat a tota la sèrie històrica que es va iniciar amb una periodicitat mensual a l'octubre del 2015.

Principals resultats: setembre 2018

- » Al setembre, la despesa total realitzada pels turistes (nacionals i internacionals) que van tenir com a destinació principal les Illes Balears va ser 2.316,07 milions d'euros amb una variació anual del 3,11%.
- » La despesa acumulada de gener a setembre de 2018 s'eleva a 14.462,91 milions d'euros amb una taxa de variació pel que fa al mateix període del 2017 del 1,62 %.
- » A Eivissa-Formentera la despesa dels turistes presenta una variació anual d'un 8,41 %, a Mallorca d'un 1,11 % i a Menorca d'un 6,29%. En l'acumulat de gener a setembre 2018 la variació anual passa a ser a Mallorca de 1,74 %, a Menorca de 3,27 % i a Eivissa-Formentera de 0,44 %.
- » El 92,23 % de la despesa turística va tenir com a emissor un país estranger.
- » La despesa mitjana per turista es va situar, al setembre, en 997,22 €: a Mallorca la despesa realitzada per turista va ser 984,82 €, a Menorca 980,27 € i a Eivissa-Formentera 1.045,62 €.
- » La despesa diària per turista va ser de 141,15 € amb una taxa de variació anual del 3,12 %. A Eivissa-Formentera la despesa diària per turista va ser de 148,19 €.

Despesa del turistes segons comunitat autònoma i illa de destinació principal

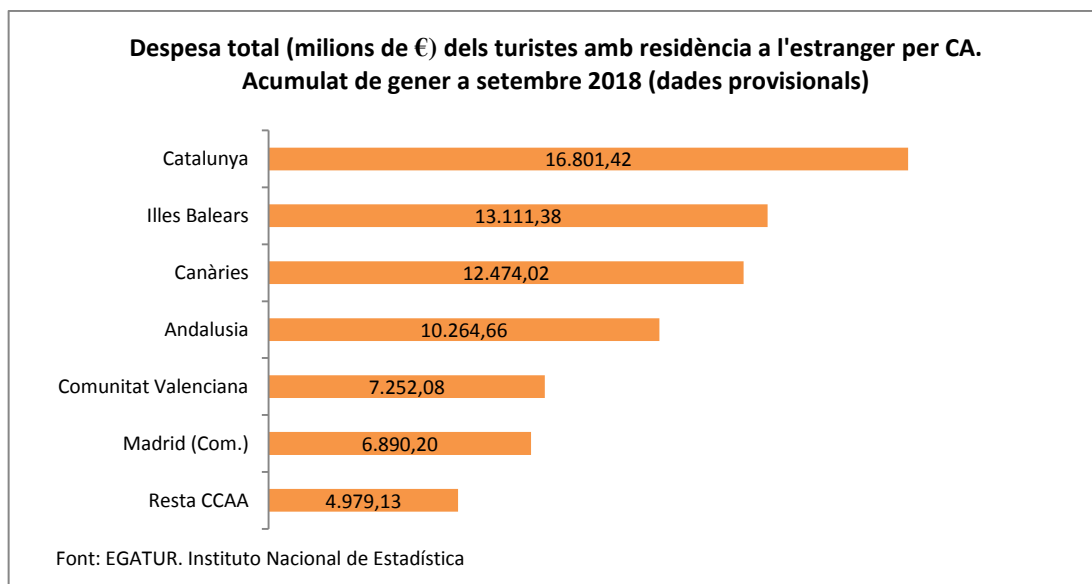
» El 68,58 % de la despesa dels turistes es va realitzar a Mallorca i el 22,13 % a les Pitiüses. L'aportació de Menorca va suposar el 9,29 % de la despesa total.

EGATUR - Setembre 2018 ¹	Despesa total			Despesa per persona i dia	
	Despesa total (milions €)	Percentatge (%)	Variació anual (%)	Despesa per persona i dia (€)	Variació anual (%)
Illes Balears	2.316,07	100,00	3,11	141,15	3,12
Mallorca	1.588,39	68,58	1,11	141,15	6,35
Menorca	215,13	9,29	6,29	126,82	5,29
Eivissa-Formentera	512,55	22,13	8,41	148,19	-9,35

(1) Dades provisionals

Font: EGATUR. Institut d'Estadística de les Illes Balears

» A Espanya la despesa total realitzada pels turistes amb residència a l'estranger el 22,38 % va correspondre a turistes amb destinació principal a les illes. Balears es va situar en el rànquing de setembre per comunitat autònoma en el segon lloc, després de Catalunya. A més a més, en la dada acumulada de gener a setembre, amb una despesa total nacional d'aquests turistes de 71.772,9 milions d'euros, la contribució de Balears va ser de 18,27% i també es situa en el segon lloc, després de Catalunya.



Despesa del turistes segons país de residència

» Els països emissors que més van aportar a la despesa total dels turistes van ser Alemanya i Regne Unit, un 29,37 % i un 21,74 % respectivament. Els turistes residents

en una altra comunitat autònoma van realitzar una despesa que va suposar el 7,77 % de la despesa total.

EGATUR- Setembre 2018 ¹	Despesa total		Despesa per persona		Despesa per persona i dia	
	Despesa total (milions €)	Variació anual (%)	Despesa per persona (€)	Variació anual (%)	Despesa per persona i dia (€)	Variació anual (%)
TOTAL PAIS DE RESIDÈNCIA	2.316,07	3,11	997,22	0,58	141,15	3,12
ESPANYA (Altres CCAA)	179,97	8,03	618,70	-4,82	82,30	-9,12
ESTRANGER	2.136,10	2,72	1.051,41	1,59	150,20	5,23
Alemanya	680,24	-3,33	1.004,64	-4,65	142,47	8,91
Regne Unit	503,57	-7,82	934,36	4,18	140,38	1,74
Resta del món	331,53	-5,55	1.402,86	5,28	208,65	15,39
Països nòrdics	167,83	4,20	1.141,31	4,70	169,99	7,18
Bèlgica, Luxemburg i Països Baixos	152,07	15,86	1.070,19	-2,04	151,24	-4,83
Itàlia	126,30	57,76	1.090,48	21,09	116,32	-1,50
Suïssa	90,03	147,39	1.039,35	3,56	144,32	-8,57
França	84,53	21,10	964,00	4,66	148,66	15,14

(1): Dades provisionals.

Font: EGATUR. Institut d'Estadística de les Illes Balears

» En l'acumulat dels mesos de gener a setembre 2018, Alemanya i Regne Unit van aportar a la despesa total realitzada pels turistes a les illes, el 51,08 %.

EGATUR- Acumulat gener a setembre 2018 ¹	Despesa total		Despesa per persona		Despesa per persona i dia	
	Despesa total (milions €)	Variació anual (%)	Despesa per persona (€)	Variació anual (%)	Despesa per persona i dia (€)	Variació anual (%)
TOTAL PAIS DE RESIDÈNCIA	14.462,91	1,62	995,83	1,06	148,31	6,85
ESPANYA (Altres CCAA)	1.351,53	7,47	581,86	1,09	91,89	0,99
ESTRANGER	13.111,38	1,05	1.074,65	1,53	158,34	8,26
Alemanya	4.065,37	-4,58	1.027,12	0,58	147,17	10,75
Regne Unit	3.322,06	2,76	1.003,48	4,87	150,15	7,60
Resta del món	1.866,48	-3,96	1.400,88	-5,10	218,36	10,71
Països nòrdics	1.064,77	0,78	1.216,11	2,00	166,41	2,08
Bèlgica, Luxemburg i Països Baixos	977,53	12,44	1.103,87	2,05	168,92	5,99
França	678,11	7,36	963,91	7,33	143,91	9,25
Itàlia	646,49	23,03	1.000,01	2,09	144,66	7,67
Suïssa	490,56	7,74	1004	1,93	155,98	2,55

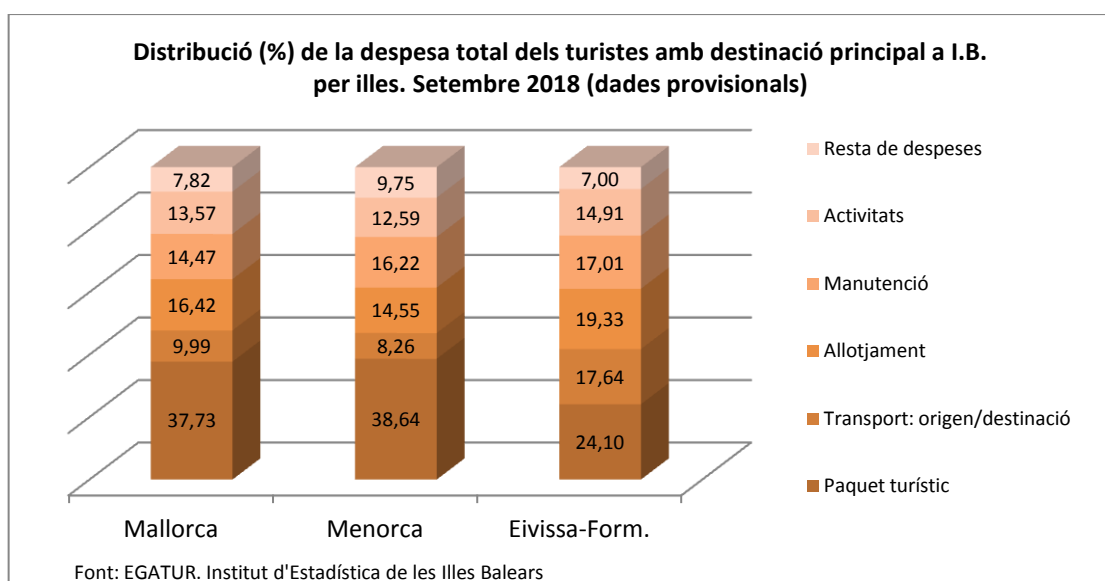
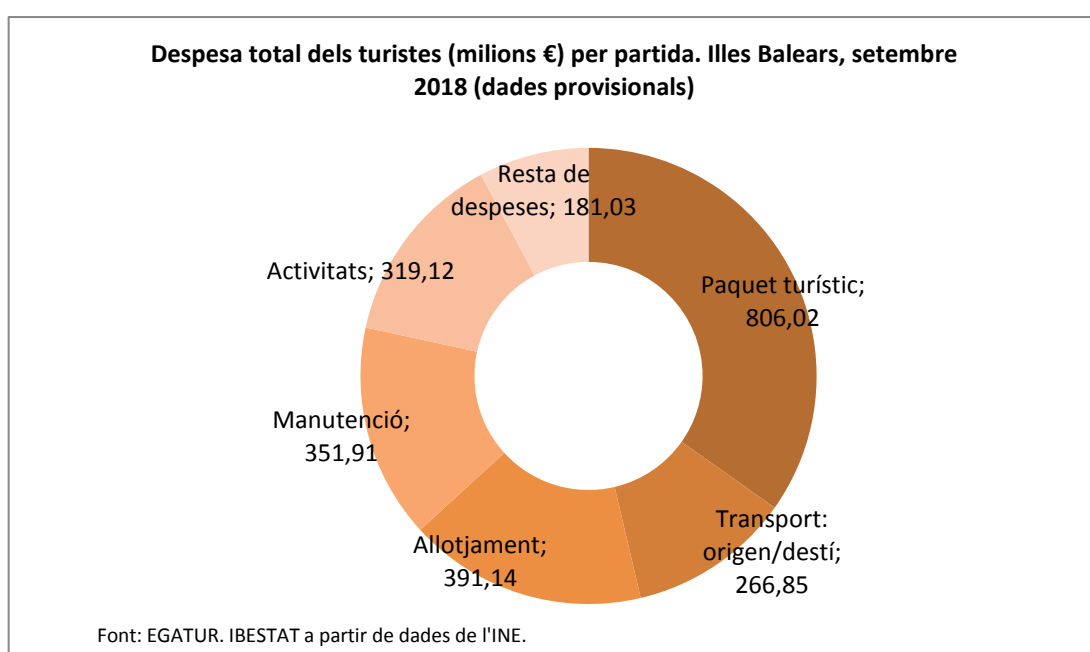
(1): Dades provisionals.

Font: EGATUR. Institut d'Estadística de les Illes Balears

» Els turistes residents en una altra comunitat autònoma van gastar, en el període acumulat des de gener fins a setembre, una mitjana de 91,89 € per persona i dia, els turistes residents a l'estranger van gastar 158,34 € diaris per persona.

Despesa dels turistes per tipus d'allotjament, per forma d'organització del viatge i estada mitjana

» Al setembre, el 65,20 % de la despesa total dels turistes es va dedicar al pagament d'una despesa no inclosa en el paquet turístic: el 16,89 % a allotjament, el 15,19 % a manutenció, el 11,52 % a transport, el 13,78 % a activitats i el 7,82 % a altres despeses. La resta de la despesa total, el 34,80 % es va destinar a pagar el paquet turístic.



- » El 92,64 % de la despesa dels turistes amb destinació principal a les illes de gener a setembre va ser realitzada per turistes que havien triat un allotjament de mercat, i entre aquests majoritàriament un hotel o similar.
- » L'estada mitjana dels turistes a les illes al setembre va ser de 7,1 dies, els residents en una altra CA van tenir una estada mitjana de 7,5 dies i els residents a l'estranger de 7 dies.

EGATUR	Estada mitjana (dies): setembre 2018			Estada mitjana (dies): gener a setembre 2018		
	TOTAL	Espanya (altres CCAA)	Estranger	TOTAL	Espanya (altres CCAA)	Estranger
Illes Balears	7,1	7,5	7,0	6,7	6,3	6,8
Mallorca	7,0	7,0	7,0	6,8	6,2	6,9
Menorca	7,7	8,1	7,6	7,5	6,9	7,8
Eivissa-Formentera	7,1	8,0	6,9	6,0	6,2	5,9

Dades provisionals.

Font: EGATUR. Institut d'Estadística de les Illes Balears

Nota Metodològica

L'IBESTAT en col·laboració amb l'INE realitza l'operació estadística "Estudi de la despesa turística" (EGATUR). L'objecte principal d'aquesta enquesta és estimar mensualment la despesa realitzada pels turistes (no residents a les Illes Balears) que escullen la nostra comunitat autònoma com a destinació principal en els seus viatges.

A partir de les definicions i recomanacions internacionals d'estadístiques turístiques de l'OMT i d'EUROSTAT s'estableixen les principals variables d'anàlisi que són: illa de destinació principal, país de residència, tipus d'allotjament, partides de despesa, etc.

La vinculació d'EGATUR i FRONTUR (flux de turistes a les Illes Balears) és molt estreta, ja que aquesta darrera determina l'univers d'estudi (nombre de turistes), servint d'aquesta manera com a marc d'elevació dels resultats d'EGATUR.

El disseny mostral es defineix per cada via d'entrada a tots els punts possibles d'entrada al territori. Això suposa que, a més de les vies aèries i marítimes, si un visitant entra al territori nacional per carretera o ferrocarril i declara que la destinació principal són les Illes Balears es comptarà com a turista de les Illes Balears.

Aquesta enquesta és d'àmbit nacional i té una mida mostral teòrica per a les Illes Balears d'unes 17.000 enquestes anuals. Gràcies a la participació de l'IBESTAT, ha estat possible ampliar la mostra per poder obtenir informació de la despesa turística per illes (Mallorca, Menorca i Eivissa-Formentera), de país de residència i de turistes nacionals procedents d'altres comunitats autònomes.

Enllaç de sèries

Fins a octubre de 2015, l'operació estadística "Estudi de la despesa turística" (EGATUR), ha estat competència de Turespaña-IBESTAT i, des de llavors, és competència de l'INE-IBESTAT. Amb aquest canvi d'organismes responsables també s'ha produït un canvi de la metodologia de l'enquesta, explicat en l'apartat precedent. En conseqüència, per poder reconstruir sèries homogènies de dades cal fer un enllaç estadístic. Aquest enllaç consisteix en una taxa de variació interanual enllaçada cap enrere, que està disponible al web de l'IBESTAT.

Per obtenir l'acumulat del 2015, atès que els resultats de la majoria de mesos de 2015 es van obtenir amb la metodologia antiga, s'estima amb la metodologia antiga els agregats d'octubre, novembre i desembre. Per a això s'aplica als resultats dels mateixos mesos de 2014, la taxa de variació calculada amb la nova metodologia.

A partir del període de referència de gener 2016, les dades mensuals i els acumulats mensuals de l'any es publicaran calculats segons el nou disseny de les operacions. Les taxes de variació enllaçades cap a enrere, la descripció de la tècnica d'enllaç, les estimacions segons les variables de tipus d'allotjament i motiu principal del viatge i la nova metodologia general d'EGATUR es publicaran properament al web de l'IBESTAT.

Més informació disponible al web de l'IBESTAT

» Estadístiques > Economia > Turisme > Despesa i perfil dels turistes (EGATUR)

Informació relacionada

» Estadístiques > Economia > Turisme > Flux de turistes (FRONTUR)

Contacte

- peticions@ibestat.caib.es