

EL IBESTAT en colaboración con el INE realiza la operación estadística “Flujo de Turistas” (FRONTUR). La aportación a esta estadística por parte del IBESTAT, es que además de los datos generales de los turistas con destino principal a las Illes Balears, proporciona información detallada por islas y diferencia los turistas entre los residentes en otra comunidad autónoma y los residentes en el extranjero.

## Principales resultados

- » En marzo de 2018 el número de turistas, nacionales e internacionales, con destino principal en las Illes Balears fue de 571.295 personas con una variación anual de 18,76%. La suma de los turistas llegados a las islas en el primer trimestre de 2018 eleva la cifra a 1.050.443 personas con una tasa de variación acumulada de 11,65%.
- » Los turistas nacionales residentes en otras comunidades autónomas fueron 169.939 personas, mientras que los que tenían residencia en el extranjero fueron 401.356 personas. El dato acumulado sitúa las cifras en 377.281 en el caso de los turistas nacionales con residencia en otra comunidad autónoma (variación acumulada de 9,22%) y en 673.162 turistas con residencia en el extranjero (variación acumulada de 13,07%).
- » En marzo, Alemania fue el principal país emisor con 223.714 turistas seguido de Reino Unido con 65.370 turistas.
- » Los turistas que eligieron Mallorca como destino principal fueron 473.377, los que llegaron a Eivissa-Formentera fueron 70.942 y los que llegaron a Menorca fueron 26.976.

## Resultados de marzo 2018

- » El 70,25% de los turistas que llegaron en marzo tenían la residencia en el extranjero y el 29,75 % restante eran residentes en otras CCAA del territorio español: 401.356 fueron turistas con residencia en el extranjero y el resto, 169.939 personas, residentes en otras comunidades autónomas del territorio español.

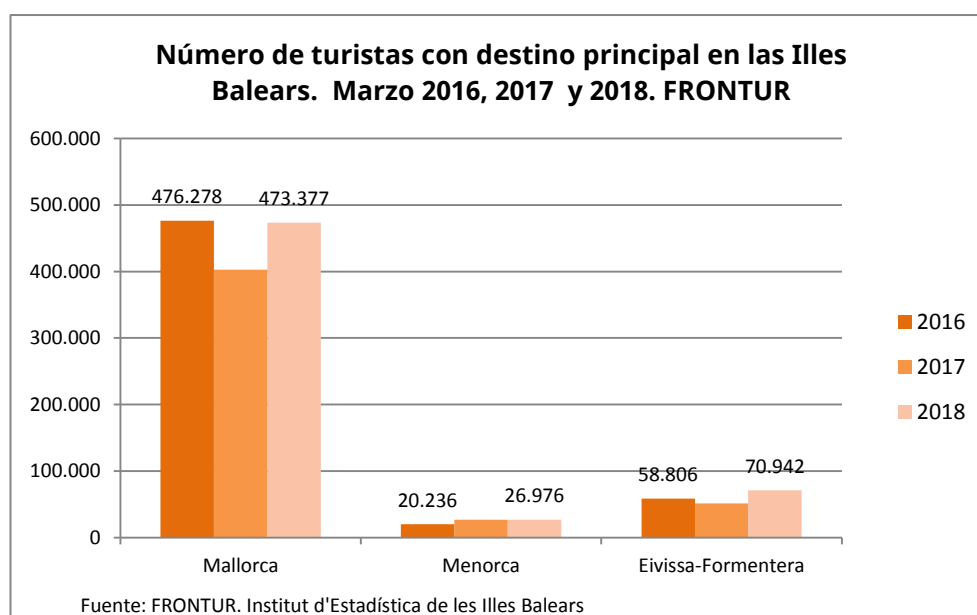
Turistas llegados a les Illes Balears <sup>1</sup> - Marzo 2018 <sup>2</sup>	TOTAL (1+2)		1. ESPAÑA (otras CCAA)		2. EXTRANJEROS	
	Personas	Var. anual (%)	Personas	Var. anual (%)	Personas	Var. anual (%)
Illes Balears	571.295	18,76	169.939	9,2	401.356	23,33
Mallorca	473.377	17,54	103.783	9,01	369.593	20,18
Menorca	26.976	0,65	24.300	-0,31	2.676	10,37
Eivissa-Formentera	70.942	37,7	41.856	16,16	29.086	87,82

(<sup>1</sup>): No incluye viajeros en tránsito ni visitantes sin pernoctación (excursionistas)

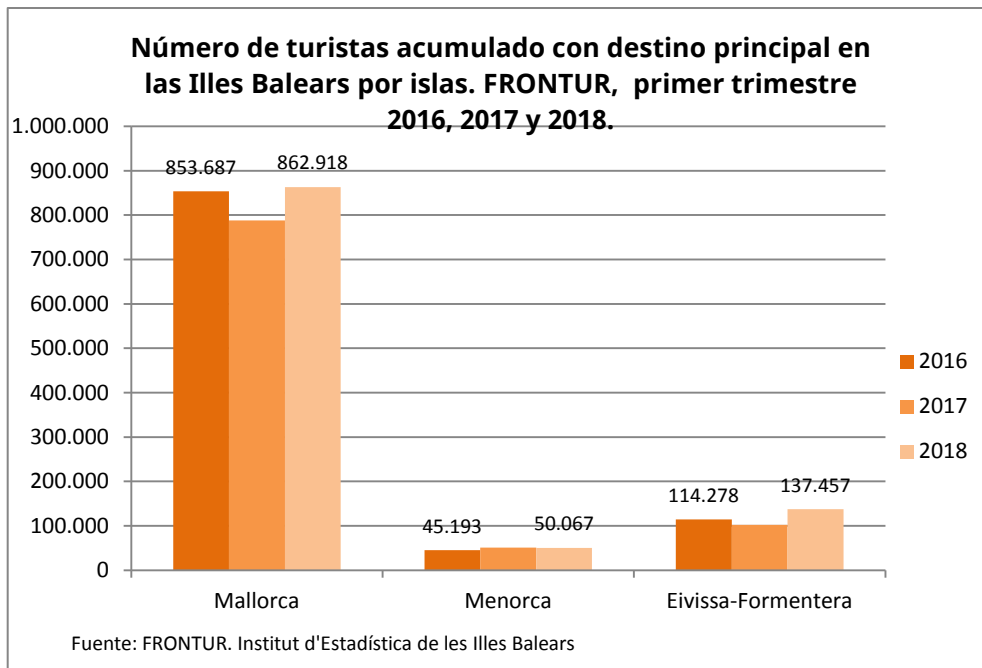
(<sup>2</sup>): Datos provisionales

## Llegada de turistas por isla de destino principal

- » Los turistas que eligieron Mallorca como destino principal fueron 473.377, mientras que los que llegaron a Eivissa-Formentera fueron 70.942 y a Menorca 26.976. La variación con respecto al mismo mes del año pasado en Mallorca fue de 17,54%, en Menorca de 0,65% y en Eivissa-Formentera de 37,7%.

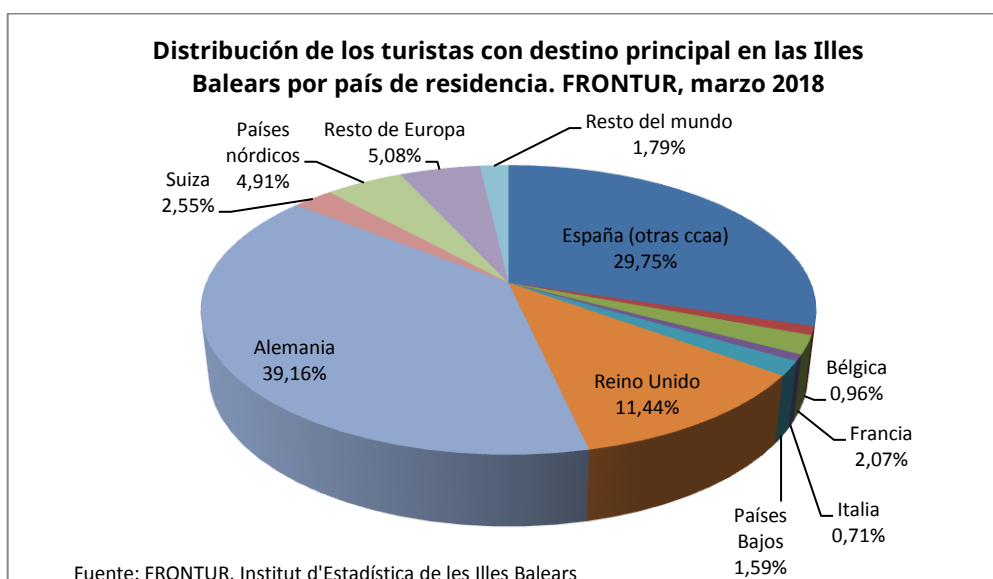


- » Los turistas que eligieron Mallorca como destino principal a lo largo del primer trimestre del 2018 fueron 862.918, mientras que los que llegaron a Eivissa-Formentera fueron 137.457 y a Menorca 50.067. La variación con respecto a los mismos meses acumulados del año pasado en Mallorca fue de 9,5%, en Menorca de -1,31% y en Eivissa-Formentera de 34,73%.



### Llegada de turistas por país de residencia

- » El principal país emisor fue Alemania con 223.714 turistas y una variación anual de 24,68%, seguido de Reino Unido con 65.370 turistas y una variación anual de 48,14%.
- » El 14,30% de los turistas residentes en otra comunidad autónoma tuvo como destino principal Menorca, el 61,07% Mallorca y el 24,63 % Eivissa-Formentera.



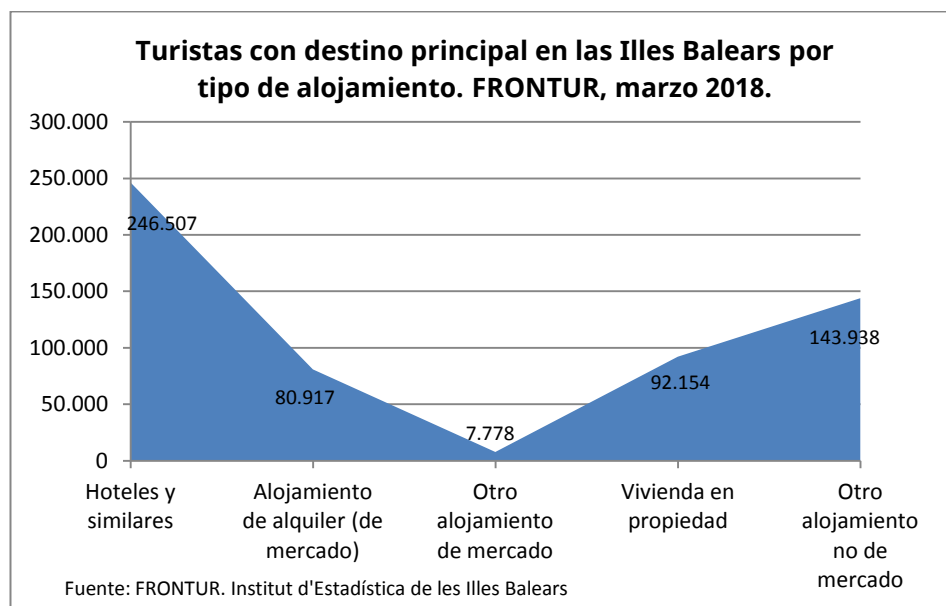
Turistas con destino principal en las Illes Balears por periodo y país de residencia. FRONTUR, marzo 2018 <sup>1</sup>		
País	Turistas	Tasa de variación anual (%)
TOTAL	571.295	18,76
ESPAÑA (otras CCAA)	169.939	9,20
EXTRANJERO	401.356	23,33
Alemania	223.714	24,68
Reino Unido	65.370	48,14
Países nórdicos	28.029	4,67
Resto de Europa	28.001	84,22
Suiza	14.585	-31,09
Francia	11.809	50,94
Resto del mundo	10.237	6,10
Países Bajos	9.070	-21,24
Bélgica	5.471	22,98
Italia	4.031	-21,20
Rusia	..	..

(..) : Dato oculto por impreciso o baja calidad

(<sup>1</sup>): Datos provisionales

## Llegada de turistas por tipo de alojamiento y por forma de organización del viaje

- » El 43,15% de los turistas llegados a las islas, se ha alojado en un hotel o similar, el 41,33% en alojamientos de no mercado (viviendas propias, familiares y/o amigos, etc.) y el 14,16% ha optado por un alojamiento de alquiler.



- » El 76,51% de los turistas organizaron su viaje sin recurrir a un paquete turístico: en Menorca el porcentaje se elevó al 87,46% y en Eivissa-Formentera al 90,30%.

## Nota Metodológica

EL IBESTAT en colaboración con el INE realiza la operación estadística “Flujo de turistas en las Illes Balears” (FRONTUR). El objeto principal de esta encuesta es estimar cada mes el número de visitantes (no residentes en las Illes Balears) que llegan a nuestra Comunidad Autónoma.

A partir de las definiciones y recomendaciones internacionales de estadísticas turísticas de la OMT y de EUROSTAT se establecen las principales variables de análisis que son: vía de entrada, isla de destino principal, país de residencia, tipo de visitante (turista o excursionista) y otras.

La población objeto de estudio son las personas no residentes en las Illes Balears que entran o salen de nuestro país o las que pasan como tránsito, y que tienen como destino principal nuestra Comunidad Autónoma. La inexistencia de un marco poblacional que incluya todos los individuos objeto de estudio, hace que se tengan que utilizar diferentes fuentes administrativas como los registros de AENA o de Autoritat Portuària de las Illes Balears y, a partir de éstas se determinan los procesos de elevación.

El diseño muestral se define por cada vía de entrada en todos los puntos posibles de entrada al territorio. Esto supone que, además de las vías aéreas y marítimas, si un visitante entra en el territorio nacional por carretera o ferrocarril y declara que su destino principal es Illes Balears se contará como turista de las Illes Balears.

Esta encuesta es de ámbito nacional y tiene un tamaño muestral teórico anual de más de 450.000 encuestas, pero sólo facilita el dato del cómputo total de visitantes internacionales llegados a las Illes Balears. Gracias a la colaboración del IBESTAT, ha sido posible ampliar la muestra para poder obtener resultados a nivel de islas, de país de residencia y de visitantes nacionales procedentes de otras CCAA.

## Enlace de series

Hasta octubre de 2015, la operación estadística “Flujo de turistas en las Illes Balears” (FRONTUR) ha sido competencia de Turespaña-IBESTAT y, desde entonces, es competencia del INE-IBESTAT. Con este cambio de organismos responsables también se ha producido un cambio de la metodología de la encuesta. En consecuencia, para poder reconstruir series homogéneas de datos es necesario hacer un enlace estadístico. Este enlace consiste en una tasa de variación interanual enlazada hacia atrás, que está disponible en la web del IBESTAT y en la web del INE para los datos del conjunto del territorio nacional.

### **Más información disponible en la web del IBESTAT**

» Estadísticas>Economía>Turismo>[Flujo de turistas \(FRONTUR\)](#)

### **Información relacionada**

» Estadísticas>Economía >Turismo>Gasto y perfil de los turistas (EGATUR)

### **Contacto**

- [peticions@ibestat.caib.es](mailto:peticions@ibestat.caib.es)