

EL IBESTAT en colaboración con el INE realiza la operación estadística “Flujo de Turistas” (FRONTUR). La aportación a esta estadística por parte del IBESTAT, es que además de los datos generales de los turistas con destino principal a las Illes Balears, proporciona información detallada por islas y diferencia los turistas entre los residentes en otra comunidad autónoma y los residentes en el extranjero.

## Principales resultados

- » En septiembre de 2018 el número de turistas, nacionales e internacionales, con destino principal en las Illes Balears fue de 2.322.531 personas con una variación anual de 2,51%. La suma de los turistas llegados a las islas desde enero a septiembre 2018 eleva la cifra a 14.523.421 personas con una tasa de variación acumulada de 0,55%.
- » Los turistas nacionales residentes en otras comunidades autónomas fueron 290.889 personas, mientras que los que tenían residencia en el extranjero fueron 2.031.642 personas. El dato acumulado sitúa las cifras en 2.322.793 en el caso de los turistas nacionales con residencia en otra comunidad autónoma (variación acumulada de 6,31%) y en 12.200.628 turistas con residencia en el extranjero (variación acumulada de -0,48%).
- » En septiembre, Alemania y Reino Unido fueron los principales países emisores.
- » Los turistas que eligieron Mallorca, en septiembre, como destino principal fueron 1.612.884, los que fueron a Eivissa-Formentera 490.190 y los que llegaron a Menorca 219.456.

## Resultados de septiembre 2018

- » El 87,48% de los turistas que llegaron en septiembre tenían la residencia en el extranjero y el 12,52% restante eran residentes en otras CCAA del territorio español.

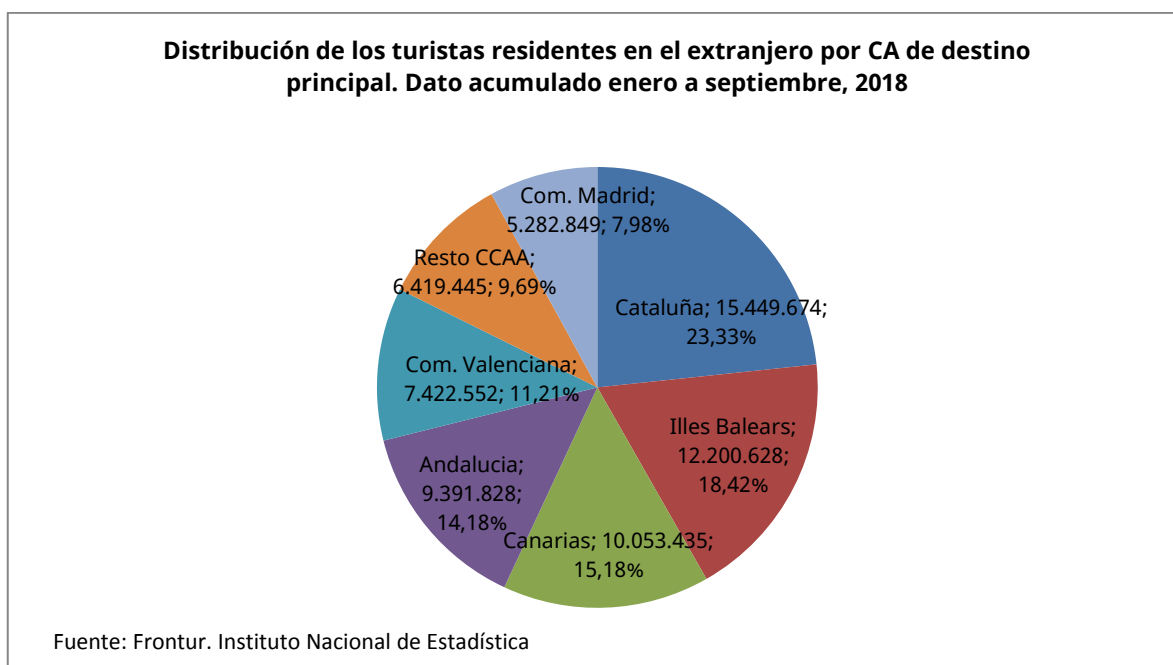
Turistas llegados a las Illes Balears <sup>1</sup> - Septiembre 2018 <sup>2</sup>	TOTAL (1+2)		1. ESPAÑA (otras CCAA)		2. EXTRANJEROS	
	Personas	Var.anual (%)	Personas	Var.anual (%)	Personas	Var.anual (%)
Illes Balears	2.322.531	2,51	290.889	13,5	2.031.642	1,11
Mallorca	1.612.884	4,74	140.052	19,5	1.472.832	3,53
Menorca	219.456	-1,39	67.182	12,87	152.274	-6,6
Eivissa-Formentera	490.190	-2,59	83.654	5,14	406.536	-4,04

(<sup>1</sup>): No incluye viajeros en tránsito ni visitantes sin pernoctación (excursionistas)

(<sup>2</sup>): Datos provisionales

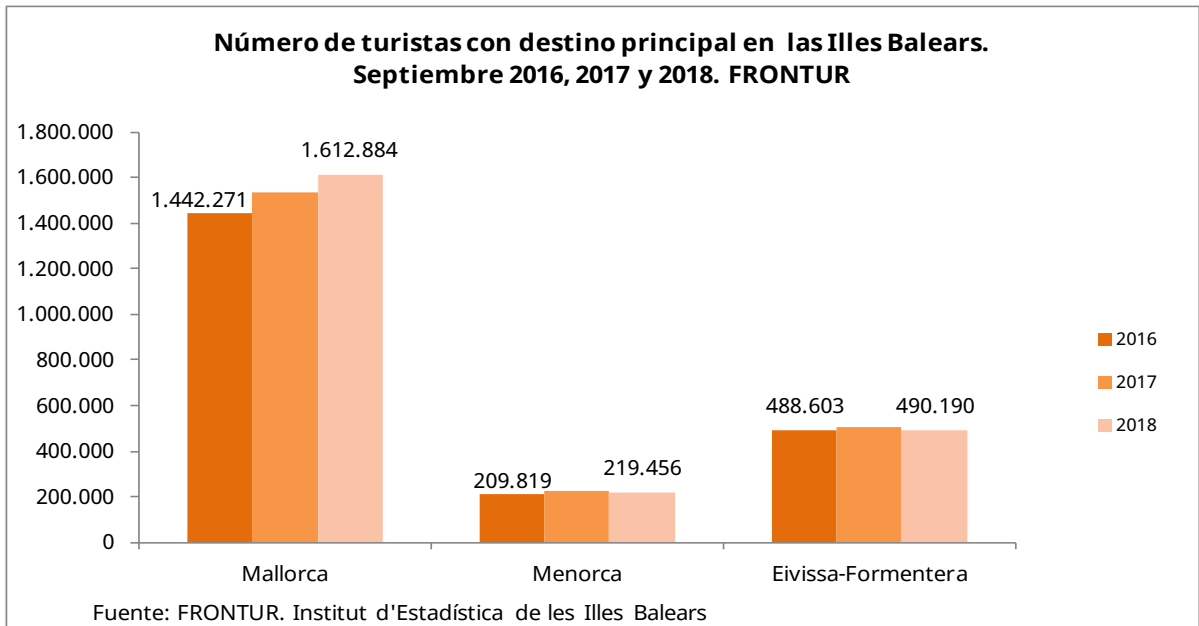
Fuente: Frontur. Institut d'Estadística de les Illes Balears

- » El 18,42% de los turistas con residencia en el extranjero que llegaron a España entre enero y septiembre de 2018 eligieron como destino principal las Illes Balears.

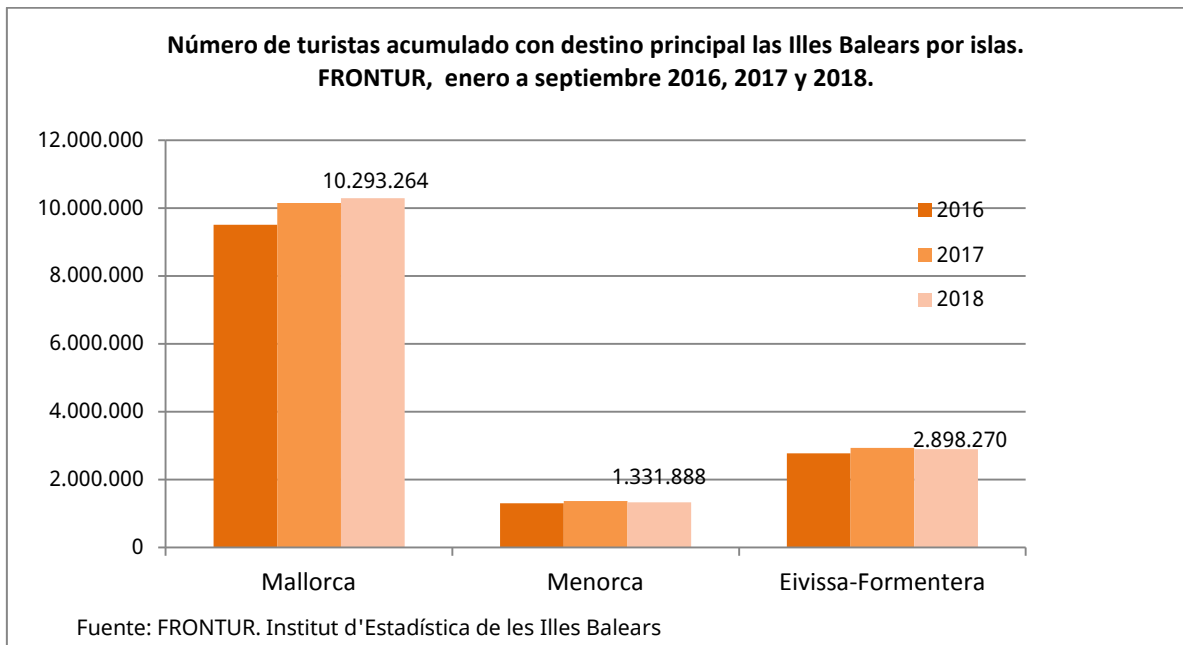


### Llegada de turistas por isla de destino principal

- » La variación con respecto al mismo mes del año pasado en Mallorca fue de 4,74%, en Menorca de -1,39% y en Eivissa-Formentera de -2,59%.



- » Desde enero a septiembre 2018, 10.293.264 turistas eligieron Mallorca como destino principal, mientras que los que llegaron a Eivissa-Formentera fueron 2.898.270 y a Menorca 1.331.888. La variación con respecto a los mismos meses acumulados del año pasado en Mallorca fue de 1,43 % en Menorca de -2,33% y en Eivissa-Formentera de -1,16%.



## Llegada de turistas por país de residencia

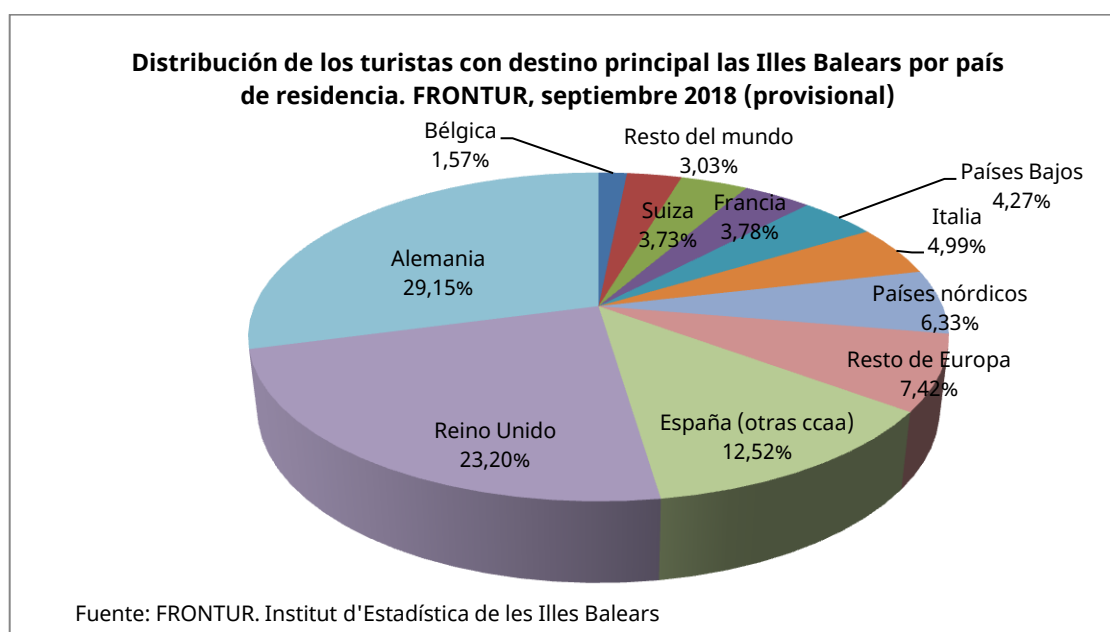
- » El principal país emisor fue Alemania con 677.103 turistas y una variación anual de 1,39 %, seguido de Reino Unido con 538.939 turistas y una variación anual de -11,53%.

Turistas con destino principal las Illes Balears por periodo y país de residencia. FRONTUR, septiembre 2018 <sup>1</sup>		
País	Turistas	Tasa de variación anual (%)
TOTAL	2.322.531	2,51
ESPAÑA (otras ccaa)	290.889	13,50
EXTRANJERO	2.031.642	1,11
Alemania	677.103	1,39
Reino Unido	538.939	-11,53
Resto de Europa	163.786	-19,91
Países nórdicos	147.053	-0,47
Italia	115.821	30,28
Países Bajos	99.207	25,01
Francia	87.682	15,71
Suiza	86.624	138,87
Resto del mundo	70.366	26,09
Bélgica	36.465	1,62
Rusia	...	...

(<sup>1</sup>): Datos provisionales

... : Dato no disponible

Fuente: Frontur, Institut d'Estadística de les Illes Balears



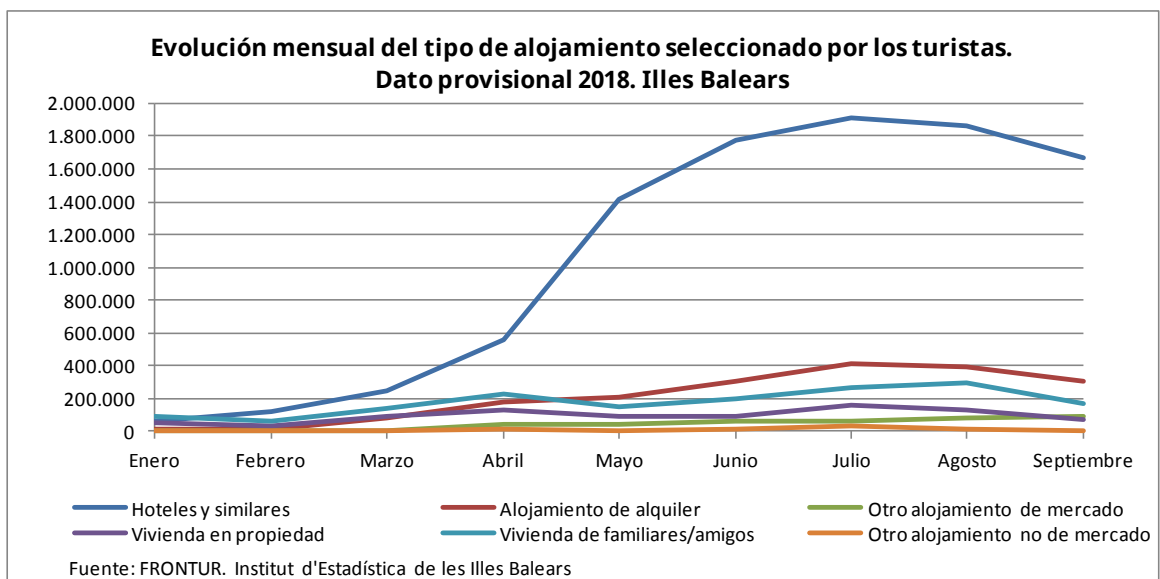
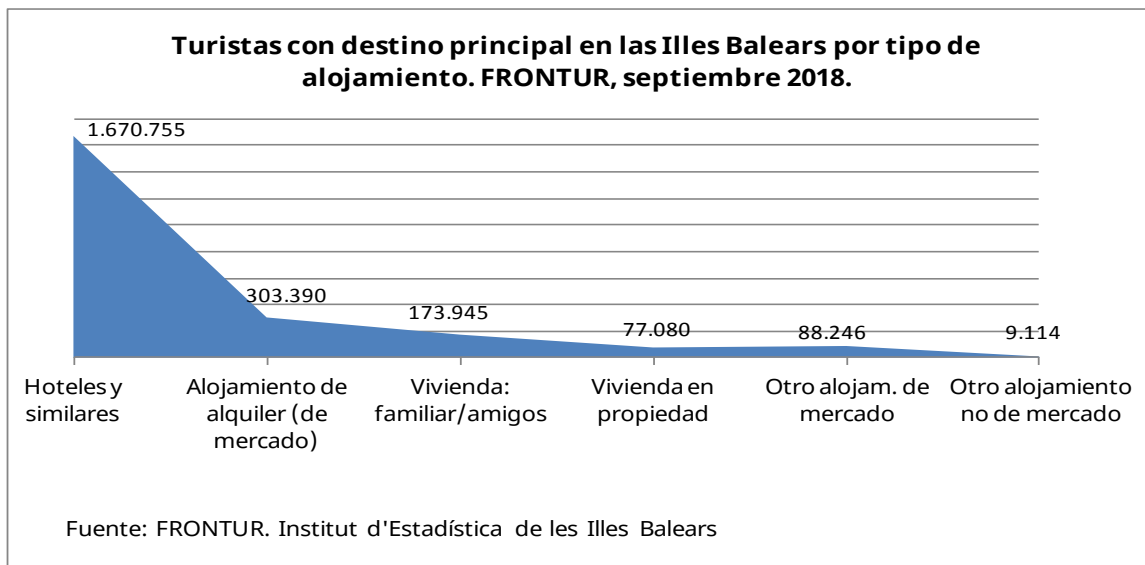
- » El 59,58% de los turistas con residencia en el extranjero que llegaron en el periodo de enero a septiembre 2018 tenían su residencia en uno de esos dos países. La variación

acumulada de Reino Unido con respecto al mismo periodo del 2017 ha sido de -2,01% y la de Alemania -5,13%.

- » En septiembre, el 23,10% de los turistas residentes en otra comunidad autónoma tuvo como destino principal Menorca, el 46,15% Mallorca y el 28,76% Eivissa-Formentera.

### Llegada de turistas por tipo de alojamiento y por forma de organización del viaje

- » El 71,94% de los turistas llegados a las islas, se ha alojado en un hotel o similar, el 13,06% en un alojamiento de alquiler de mercado, el 11,20% en alojamientos de no mercado (viviendas propias, familiares y/o amigos, etc.). El resto han elegido otros alojamientos de mercado (3,80%).



- » El 55,55% de los turistas organizaron su viaje sin recurrir a un paquete turístico: en Eivissa-Formentera el porcentaje se elevó a un 67,14%.

## Nota Metodológica

EL IBESTAT en colaboración con el INE realiza la operación estadística “Flujo de turistas en las Illes Balears” (FRONTUR). El objeto principal de esta encuesta es estimar cada mes el número de visitantes (no residentes en las Illes Balears) que llegan a nuestra Comunidad Autónoma.

A partir de las definiciones y recomendaciones internacionales de estadísticas turísticas de la OMT y de EUROSTAT se establecen las principales variables de análisis que son: vía de entrada, isla de destino principal, país de residencia, tipo de visitante (turista o excursionista) y otras.

La población objeto de estudio son las personas no residentes en las Illes Balears que entran o salen de nuestro país o las que pasan como tránsito, y que tienen como destino principal nuestra Comunidad Autónoma. La inexistencia de un marco poblacional que incluya todos los individuos objeto de estudio, hace que se tengan que utilizar diferentes fuentes administrativas como los registros de AENA o de Autoritat Portuària de las Illes Balears y, a partir de éstas se determinan los procesos de elevación.

El diseño muestral se define por cada vía de entrada en todos los puntos posibles de entrada al territorio. Esto supone que, además de las vías aéreas y marítimas, si un visitante entra en el territorio nacional por carretera o ferrocarril y declara que su destino principal es Illes Balears se contará como turista de las Illes Balears.

Esta encuesta es de ámbito nacional y tiene un tamaño muestral teórico anual de más de 450.000 encuestas, pero sólo facilita el dato del cómputo total de visitantes internacionales llegados a les Illes Balears. Gracias a la colaboración del IBESTAT, ha sido posible ampliar la muestra para poder obtener resultados a nivel de islas, de país de residencia y de visitantes nacionales procedentes de otras CCAA.

## Enlace de series

Hasta octubre de 2015, la operación estadística “Flujo de turistas en les Illes Balears” (FRONTUR) ha sido competencia de Turespaña-IBESTAT y, desde entonces, es competencia del INE-IBESTAT. Con este cambio de organismos responsables también se ha producido un cambio de la metodología de la encuesta. En consecuencia, para poder reconstruir series homogéneas de datos es necesario hacer un enlace estadístico. Este enlace consiste en una

tasa de variación interanual enlazada hacia atrás, que está disponible en la web del IBESTAT y en la web del INE para los datos del conjunto del territorio nacional.

#### **Más información disponible en la web del IBESTAT**

» [Estadísticas>Economía>Turismo>Flujo de turistas \(FRONTUR\)](#)

#### **Información relacionada**

» [Estadísticas>Economía >Turismo>Gasto y perfil de los turistas \(EGATUR\)](#)

#### **Contacto**

- [peticions@ibestat.caib.es](mailto:peticions@ibestat.caib.es)