

EL IBESTAT en colaboración con el INE realiza la operación estadística “Flujo de Turistas” (FRONTUR). La aportación a esta estadística por parte del IBESTAT, es que además de los datos generales de los turistas con destino principal a las Illes Balears, proporciona información detallada por islas y diferencia los turistas entre los residentes en otra comunidad autónoma y los residentes en el extranjero.

Principales resultados

- En marzo de 2019 el número de turistas, nacionales e internacionales, con destino principal las Illes Balears fue de 532.245 personas con una variación anual del -6,83 %.
- Los turistas nacionales residentes en otras comunidades autónomas fueron 166.407 personas y los turistas con residencia en el extranjero ascendieron a 365.838 personas.
- El principal país emisor del total de turistas, fue Alemania con un porcentaje del 40,97 %, seguido de España (otras CCAA) con un 31,27 % y Reino Unido (8,19 %).
- A Mallorca llegaron 444.141 turistas, a Eivissa-Formentera 61.861 y a Menorca 26.243.
- Un total de 1.098.439 turistas llegaron a las Illes Balears desde enero hasta marzo del 2019, cifra que representa un aumento del 4,31 % respecto del año pasado.
- 406.325 residentes de otras comunidades autónomas del país visitaron las islas desde enero hasta marzo, un 8,05 % más que el 2018. El número acumulado de turistas con residencia en el extranjero se eleva a 692.115, el cual supone un aumento del 2,23 % respecto del año pasado.

Datos mensuales: marzo de 2019

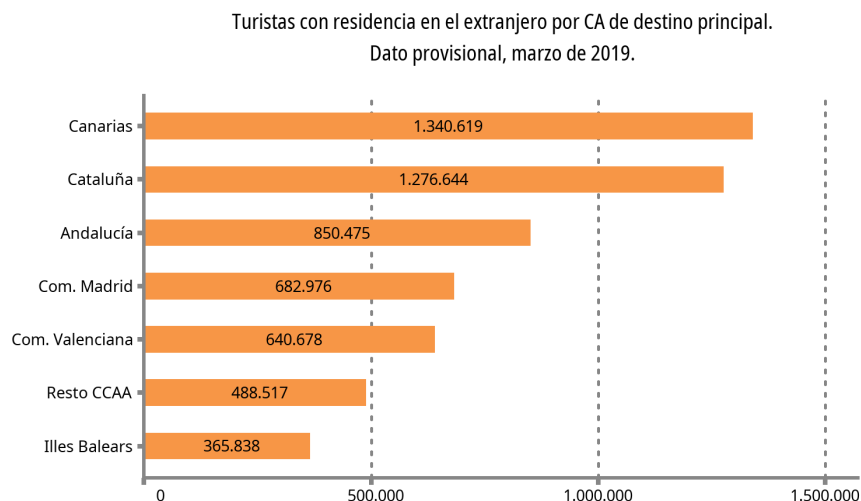
- El 68,73 % de los turistas que llegaron a las Illes Balears tenían la residencia en el extranjero y el resto residían en otras CCAA del territorio español.

Turistas llegados a las Illes Balears Marzo 2019	Total		España (otras CCAA)		Extranjero	
	Personas	Var. anual (%)	Personas	Var. anual (%)	Personas	Var. anual (%)
Illes Balears	532.245	-6,83	166.407	-2,08	365.838	-8,84
Mallorca	444.141	-6,15	101.846	-1,87	342.295	-7,35
Menorca	26.243	-2,78	24.530	0,95	1.713	-36,41
Eivissa-Formentera	61.861	-12,86	40.030	-4,36	21.830	-25,08

1. Turistas con destino principal las Illes Balears por isla y residencia nacional o extranjera. Marzo 2019 (datos provisionales).
2. No incluye viajeros en tránsito ni visitantes de un sólo día sin pernoctación (excursionistas).
3. Fuente: Frontur. Institut d'Estadística de les Illes Balears.

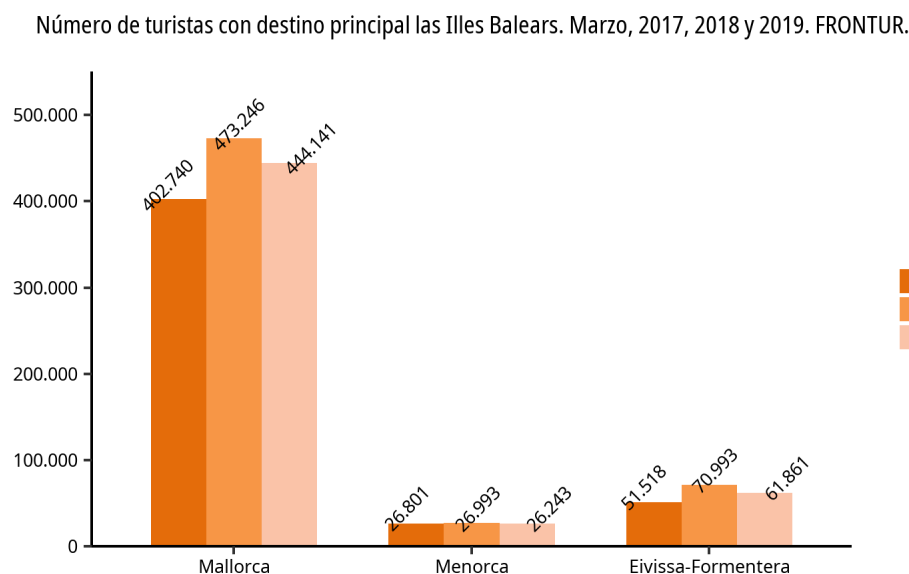
Flujo de Turistas (FRONTUR)

- El 6,48 % de los turistas residentes en el extranjero que llegaron a España eligieron las Illes Balears como destino principal.



Llegada de turistas por isla de destino principal

- La variación del número de turistas con respecto al mismo mes del año pasado en Mallorca fue del -6,15 %, en Menorca del -2,78 % y en Eivissa-Formentera del -12,86 %.

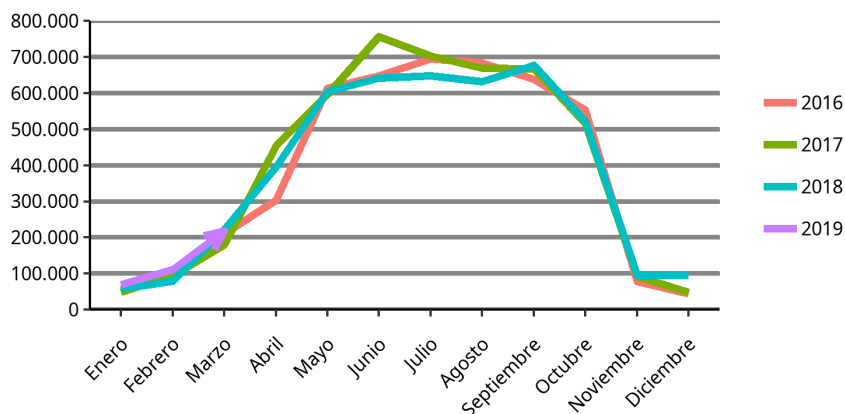


- El 93,47 % de los turistas con destino principal en Menorca eran residentes en otra comunidad autónoma. En Mallorca, estos turistas fueron el 22,93 % del total de turistas recibidos, y en Eivissa-Formentera constituyeron el 64,71 % de los turistas.

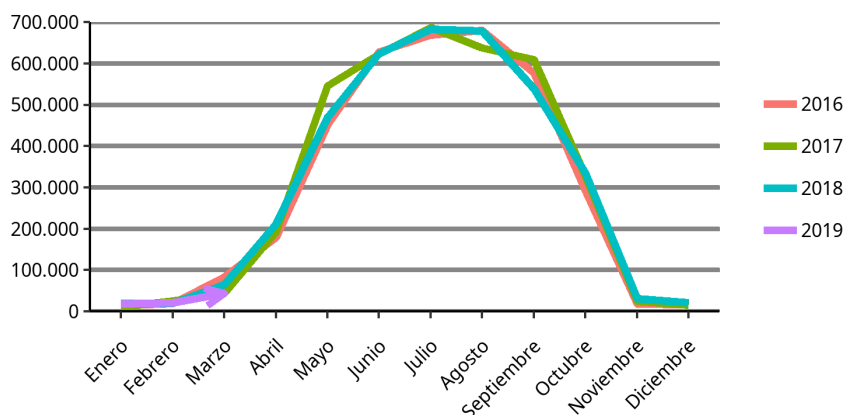
Llegada de turistas por país de residencia

- Los principales países emisores fueron Alemania con 218.037 turistas y una variación anual del -1,69 %, España (otras CCAA) con 166.407 turistas y una variación anual del -2,08 %, y Reino Unido con 43.572 turistas y una variación anual del -33,97 %.

Evolución de los turistas con destino principal en las Illes y residentes en Alemania



Evolución de los turistas con destino principal en las Illes y residentes en Reino Unido



Fuente: Frontur. Institut d'Estadística de les Illes Balears.

Turistas con destino principal las Illes Balears por período y país de residencia. FRONTUR, marzo 2019.

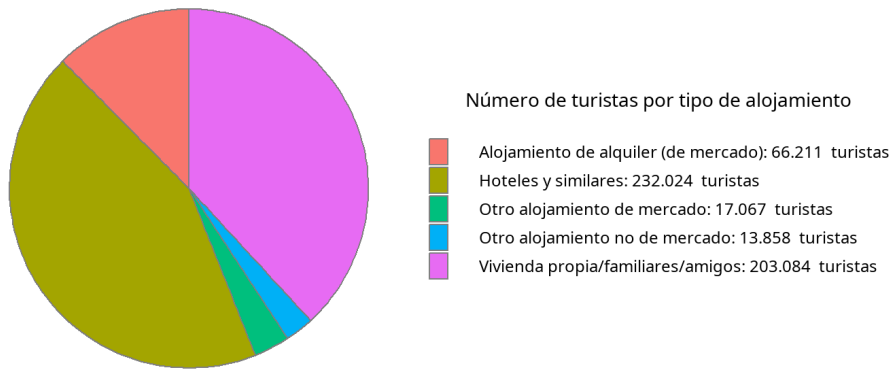
Pais	Turistas	Tasa de variación anual (%)
TOTAL	532.245	-6,83
ESPAÑA (otras ccaa)	166.407	-2,08
EXTRANJERO	365.838	-8,84
Alemania	218.037	-1,69
Reino Unido	43.572	-33,97
Países nórdicos	26.497	-5,35
Resto de Europa	24.555	-13,53
Resto del mundo	13.031	25,49
Países Bajos	10.934	19,66
Francia	10.001	-17,94
Suiza	9.437	-36,01
Italia	5.515	35,86
Bélgica	3.530	-36,63
Rusia	-	-

1. No incluye viajeros en tránsito ni visitantes de un sólo día sin pernoctación (excursionistas).
2. Datos provisionales. Los datos faltantes son imprecisos o de baja calidad.
3. Fuente: Frontur. Institut d'Estadística de les Illes Balears.

Llegada de turistas por tipo de alojamiento y por forma de organización del viaje

- El 40,76 % de los turistas que llegaron a las islas se han alojado en alojamientos de no mercado (viviendas propias, familiares y/o amigos, y otros alojamientos no de mercado), el 43,59 % en un hotel o similar, el 12,44 % en un alojamiento de alquiler de mercado, y el resto en otros alojamientos de mercado (3,21 %).

Turistas con destino principal en las Illes Balears por tipo de alojamiento.
FRONTUR, marzo de 2019.



Fuente: Frontur. Institut d'Estadística de les Illes Balears.

- El 76,42 % de los turistas organizaron su viaje sin recurrir a un paquete turístico.

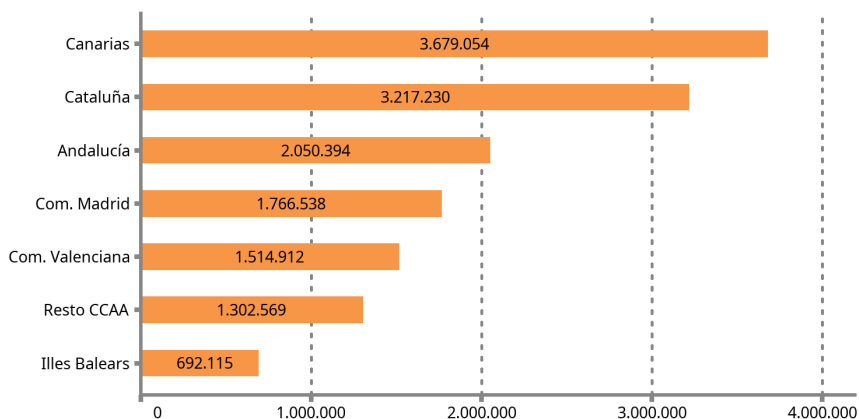
Datos acumulados desde enero hasta marzo de 2019

- La suma acumulada de los turistas llegados a las islas es de 1.098.439 personas con una tasa de variación anual del 4,31 %.

- El número de turistas nacionales residentes en otras comunidades autónomas que visitaron las islas fue 406.325 con una variación respecto del año pasado del 8,05 %. En el caso de turistas con residencia en el extranjero, la cifra acumulada asciende a 692.115 turistas con una variación anual del 2,23 %.

- El 4,87 % de los turistas con residencia en el extranjero que llegaron a España eligieron como destino principal las Illes Balears.

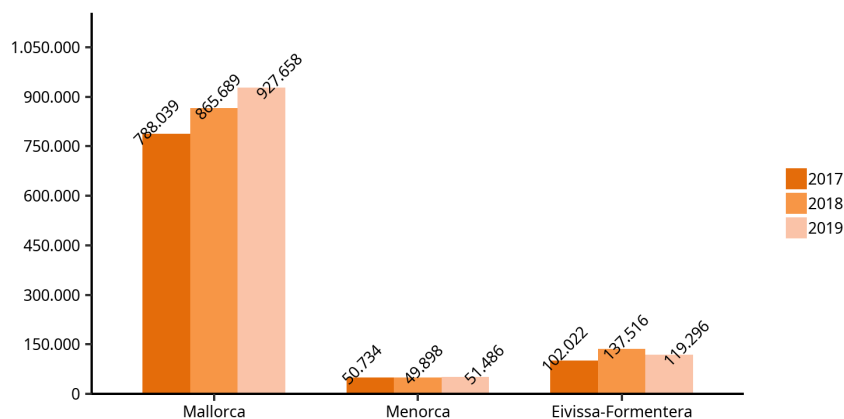
Turistas con residencia en el extranjero por CA de destino principal.
Dato acumulado (provisional) hasta marzo de 2019.



Llegada de turistas por isla de destino principal

• 927.658 turistas escogieron Mallorca como destino principal, mientras que los que llegaron a Eivissa-Formentera fueron 119.296, y a Menorca 51.486. La variación respecto a los mismos meses acumulados del año pasado en Mallorca fue del 7,16 %, en Menorca del 3,18 % y en Eivissa-Formentera del -13,25 %.

Número de turistas acumulado con destino principal las Illes Balears por isla.
 FRONTUR, desde enero a marzo 2017, 2018 y 2019.



Llegada de turistas por país de residencia

• Alrededor del 70 % de los turistas con residencia en el extranjero residían en uno de los dos principales países emisores de turistas. La variación anual de Alemania, respecto del mismo período del año anterior, fue del 10,66 % y la de Reino Unido, de un -21,55 %.

Llegada de turistas por tipo de alojamiento y por forma de organización del viaje

• Con respecto al año pasado, el alojamiento de mercado tuvo una variación del -5,01 %. La variación de la vivienda en propiedad fue del 0,15 % y la variación del alojamiento de alquiler de mercado fue del -3,78 %.

Turistas por isla y tipo de alojamiento. FRONTUR, de enero a marzo de 2019.

	ILLES BALEARS		Mallorca		Menorca		Eivissa-Formentera	
	Dato acumulado	Tasa de variación anual (%)	Dato acumulado	Tasa de variación anual (%)	Dato acumulado	Tasa de variación anual (%)	Dato acumulado	Tasa de variación anual (%)
TOTAL	1.098.439	4,31	927.658	7,16	51.486	3,18	119.296	-13,25
1. Alojamiento de mercado	542.407	-5,01	500.097	-1,21	13.307	-9,72	29.003	-42,03
Hoteles y similares	401.053	-6,61	370.573	-3,04	9.738	-11,09	20.742	-42,84
Alojamiento de alquiler	118.457	-3,78	107.249	0,45	3.456	-1,52	7.752	-39,60
Otro alojamiento de mercado	22.896	24,03	22.274	28,95	-	-	-	-
2. Alojamiento de no mercado	556.033	15,34	427.561	18,95	38.179	8,59	90.293	3,21
Vivienda en propiedad	181.615	0,15	142.546	-1,74	13.186	12,57	25.884	5,41
Otro alojamiento no de mercado	374.417	24,49	285.015	32,95	24.993	6,60	64.409	2,35

1. Turistas con destino principal las Illes Balears por isla y tipo de alojamiento. FRONTUR, de enero a marzo de 2019.

2. Fuente: Frontur. Institut d'Estadística de les Illes Balears.

3. Datos provisionales. Los datos faltantes son imprecisos o de baja calidad.

• El 83,49 % del número acumulado de turistas organizaron el viaje sin recurrir a un paquete turístico.

Nota Metodológica

EL IBESTAT en colaboración con el INE realiza la operación estadística “Flujo de turistas en las Illes Balears” (FRONTUR). El objeto principal de esta encuesta es estimar cada mes el número de visitantes (no residentes en las Illes Balears) que llegan a nuestra Comunidad Autónoma.

A partir de las definiciones y recomendaciones internacionales de estadísticas turísticas de la OMT y de EUROSTAT se establecen las principales variables de análisis que son: vía de entrada, isla de destino principal, país de residencia, tipo de visitante (turista o excursionista) y otras.

La población objeto de estudio son las personas no residentes en las Illes Balears que entran o salen de nuestro país o las que pasan como tránsito, y que tienen como destino principal nuestra Comunidad Autónoma. La inexistencia de un marco poblacional que incluya todos los individuos objeto de estudio, hace que se tengan que utilizar diferentes fuentes administrativas como los registros de AENA o de Autoritat Portuària de las Illes Balears y, a partir de éstas se determinan los procesos de elevación.

El diseño muestral se define por cada vía de entrada en todos los puntos posibles de entrada al territorio. Esto supone que, además de las vías aéreas y marítimas, si un visitante entra en el territorio nacional por carretera o ferrocarril y declara que su destino principal es Illes Balears se contará como turista de las Illes Balears.

Esta encuesta es de ámbito nacional y tiene un tamaño muestral teórico anual de más de 450,000 encuestas, pero sólo facilita el dato del cómputo total de visitantes internacionales llegados a las Illes Balears. Gracias a la colaboración del IBESTAT, ha sido posible ampliar la muestra para poder obtener resultados a nivel de islas, de país de residencia y de visitantes nacionales procedentes de otras CCAA.

Enlace de series

Hasta noviembre de 2015, la operación estadística “Flujo de turistas en les Illes Balears” (FRONTUR) ha sido competencia de Turespaña-IBESTAT y, desde entonces, es competencia del INE-IBESTAT. Con este cambio de organismos responsables también se ha producido un cambio de la metodología de la encuesta. En consecuencia, para poder reconstruir series homogéneas de datos es necesario hacer un enlace estadístico. Este enlace consiste en una tasa de variación interanual enlazada hacia atrás, que está disponible en la web del IBESTAT y en la web del INE para los datos del conjunto del territorio nacional.

Más información disponible en la web del IBESTAT

- Estadísticas > Economía > Turismo > Flujo de turistas (FRONTUR)

Información relacionada

- Estadísticas > Economía > Turismo > Gasto y perfil de los turistas (EGATUR)

Contacte

- peticions@ibestat.caib.es