

El IBESTAT en colaboración con el INE realiza la operación estadística "Estudio del Gasto Turístico" (EGATUR). La aportación a esta estadística por parte del IBESTAT, es que además de los datos generales sobre el gasto de los turistas con destino principal a las Illes Balears, proporciona información detallada por islas y en la clasificación de los turistas se diferencia entre los residentes en otra comunidad autónoma y los residentes en el extranjero.

A partir de la actualización correspondiente al mes de mayo 2018 se amplía la información clasificando el gasto de los turistas por islas y por tipo de alojamiento, forma de organización del viaje, estancia media y pernoctaciones.

La ampliación del contenido se ha aplicado a toda la serie histórica que se inició con una periodicidad mensual en octubre del 2015.

### Información sobre el efecto de la COVID-19 en la operación estadística

Las limitaciones de acceso a nuestro país establecidas por la normativa vigente en relación a la Covid-19 han influido en el trabajo de campo para la obtención de datos en junio. (Para más información véase nota más extensa al final y [nota de prensa del INE.](#))

Aunque el proceso metodológico de la encuesta ha permitido la obtención de resultados, el hecho de que únicamente se haya podido comenzar el trabajo de campo desde el 15 de junio en Illes Balears y desde el 21 de junio en el conjunto de España, ha determinado que se haya tenido que hacer frente a cierta falta de muestra en algunos estratos, lo que ha impedido publicar datos fiables para las islas de Menorca, Eivissa y Formentera.

## Principales resultados

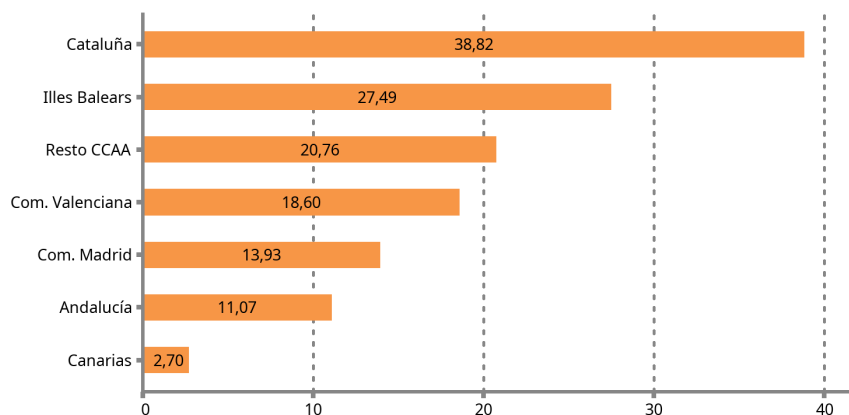
- El gasto total realizado por los turistas (nacionales e internacionales) que tuvieron como destino principal las Illes Balears en junio fue de 43,44 millones de euros con una variación anual del -98,15 %.
- En Mallorca se elevó a 29,28 millones de euros, con una variación anual del -98,21 %.
- El 63 % del gasto turístico de junio tuvo como emisor un país extranjero.
- El gasto medio por turista de este mes se situó en 745,75€. En Mallorca fue de 798,7€. En la Comunidad Autónoma disminuyó (-23,55 %) respecto al mismo mes del año anterior, afectando tanto a los residentes en otra comunidad autónoma como a los residentes en el extranjero.
- El gasto diario por turista en las Illes en junio fue de 101,65€, con una tasa de variación anual del -33,06 %. En Mallorca fue 105,68€, con una variación anual del -30,63 %.
- El gasto acumulado de enero a junio se eleva a 570,81 millones de euros con una tasa de variación anual del -90,46 %. En este periodo, los turistas residentes en otras comunidades autónomas gastaron 154,51 millones de euros y los residentes en el extranjero, 416,29 millones de euros.

## Dato mensual: junio de 2020

### Gasto de los turistas según comunidad autónoma e isla de destino principal

- El gasto de los turistas con residencia en el extranjero en todas las comunidades autónomas fue de 133,37 millones de euros, siendo la contribución de Balears un 20,61 %.

**Gasto total (millones de €) de los turistas con residencia en el extranjero por CA. Dato provisional, junio de 2020.**



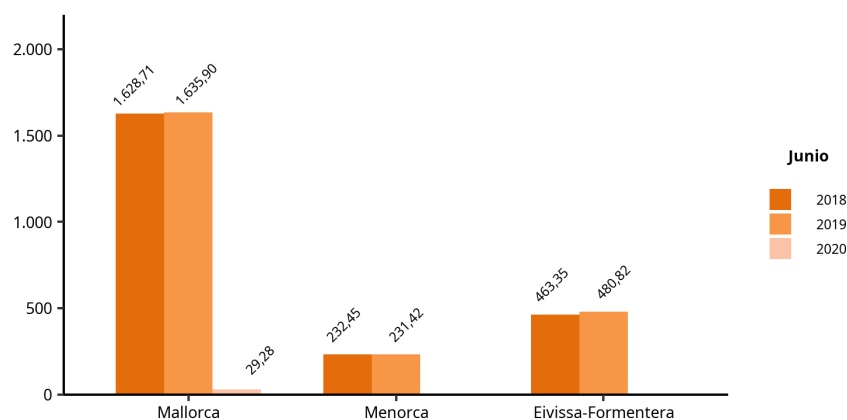
Fuente: EGATUR. Instituto Nacional de Estadística.

- El 67,4 % del gasto mensual se realizó en Mallorca.

EGATUR Junio 2020	Gasto total			Gasto por persona y día	
	Gasto total (millones de €)	Porcentaje (%)	Variación anual (%)	Gasto por persona y día (€)	Variación anual (%)
Illes Balears	43,44	100	-98,15	101,65	-33,06
Mallorca	29,28	67,4	-98,21	105,68	-30,63
Menorca	-	-	-	-	-
Eivissa-Formentera	-	-	-	-	-

1. Datos provisionales. Los datos no mostrados son imprecisos o de baja calidad.  
2. Fuente: EGATUR. Institut d'Estadística de les Illes Balears.

**Gasto total (millones de €) de los turistas con destino principal las Illes Balears. Junio, 2018, 2019 y 2020. EGATUR.**



1. Datos provisionales. Los datos no mostrados son imprecisos o de baja calidad.  
2. Fuente: EGATUR. Institut d'Estadística de les Illes Balears.

### Gasto de los turistas según país de residencia

- Los países emisores que más aportaron al gasto total de los turistas fueron Alemania (42,7 %), España (36,7 %) y el grupo de países que constituyen el Benelux (5,5 %).

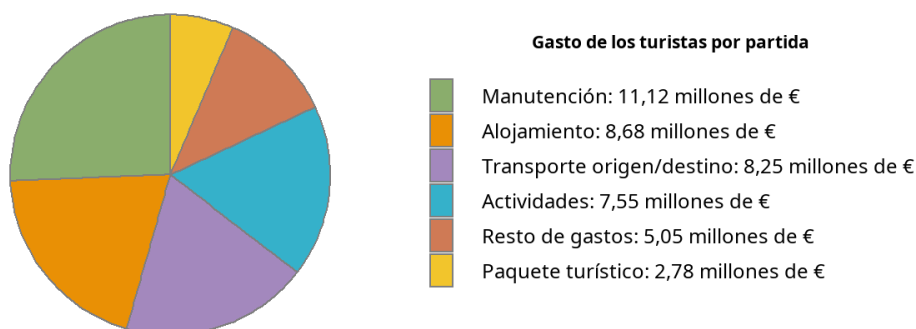
EGATUR Junio 2020	Gasto total		Gasto por persona		Gasto por persona y día	
	Gasto total (millones de €)	Variación anual (%)	Gasto por persona (€)	Variación anual (%)	Gasto por persona y día (€)	Variación anual (%)
TOTAL PAÍS DE RESIDENCIA	43,44	-98,15	745,75	-23,55	101,65	-33,06
ESPAÑA (Otras CCAA)	15,96	-92,07	534,11	-9,33	77,54	-24,68
EXTRANJERO	27,49	-98,72	968,52	-6,83	124,05	-21,95
Alemania	18,53	-97	941,63	-2,34	126,68	-18,08
Bélgica, Luxemburgo y Países Bajos	2,37	-98,64	1.073,23	-0,49	78,23	-55,02
Italia	1,63	-98,07	765,16	-7,62	129,64	-9,12
Suiza	1,45	-98,27	1.206,77	13,04	140,09	-4,86
Francia	1,34	-98,58	849,21	-11,38	161,68	4,95
Reino Unido	-	-	-	-	-	-
Países nórdicos	-	-	-	-	-	-
Resto del mundo	-	-	-	-	-	-

1. Datos provisionales. Los datos no mostrados son imprecisos o de baja calidad.  
 2. Fuente: EGATUR. Institut d'Estadística de les Illes Balears.

### Gasto de los turistas por partida, por forma de organización del viaje y estancia media

- El 93,6 % del gasto total de los turistas se dedicó al pago de un gasto no incluido en el paquete turístico: el 25,6 % a manutención, el 17,4 % a actividades, el 19 % a transporte, el 20 % a alojamiento y el 11,6 % a otros gastos. El resto del gasto total, el 6,4 %, se destinó al pago del paquete turístico.

#### Gasto total de los turistas (millones de €) por partida. Illes Balears, junio de 2020. Datos provisionales.



Fuente: EGATUR. IBESTAT a partir de datos del INE.

- La estancia media de los turistas en las Illes fue de 7,3 pernoctaciones. Los residentes en otra CA tuvieron una estancia media de 6,9 pernoctaciones y los residentes en el extranjero, de 7,8 pernoctaciones.

EGATUR Junio 2020	Estancia media (pernoctaciones)		
	TOTAL	España (otras CCAA)	Extranjero
ILLES BALEARS	7,3	6,9	7,8
Mallorca	7,6	6,5	8,2
Menorca	-	-	-
Eivissa-Formentera	-	-	-

1. Datos provisionales. Los datos no mostrados son imprecisos o de baja calidad.  
 2. Fuente: EGATUR. Institut d'Estadística de les Illes Balears.

- La variación anual del número de pernoctaciones ha sido del -97,24 % .

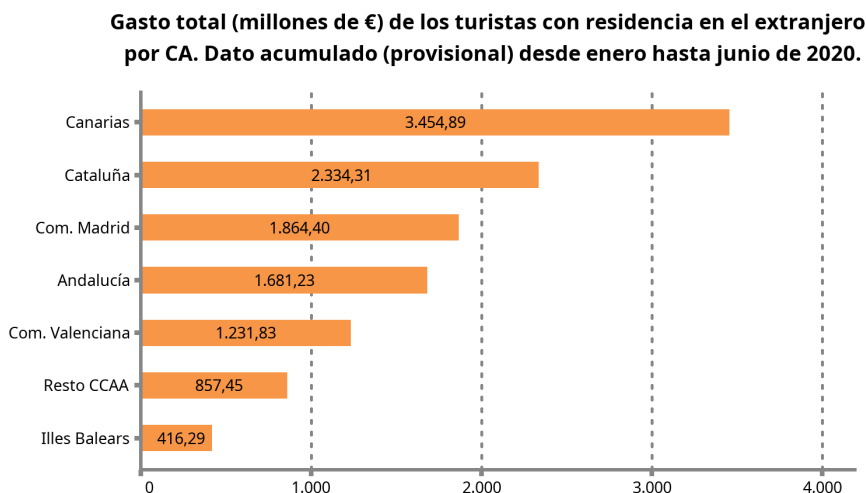
EGATUR Junio de 2020	Pernoctaciones de los turistas por isla	
	Pernoctaciones	Variación anual (%)
ILLES BALEARS	427.375	-97,24
Mallorca	277.072	-97,42
Menorca	-	-
Eivissa-Formentera	-	-

1. Datos provisionales. Los datos no mostrados son imprecisos o de baja calidad.  
 2. Fuente: EGATUR. Institut d'Estadística de les Illes Balears.

## Dato acumulado desde enero a junio de 2020

### Gasto de los turistas residentes en el extranjero según comunidad autónoma

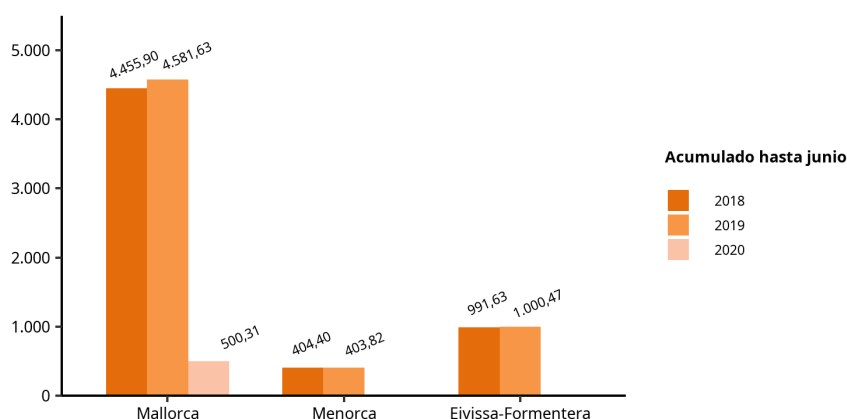
- El 3,52 % del gasto total realizado en España por los turistas con residencia en el extranjero desde enero hasta junio correspondió a turistas con destino principal a las Illes Balears.



Fuente: EGATUR. Instituto Nacional de Estadística.

- Los turistas con destino principal Mallorca gastaron un total de 500,31 millones de euros desde enero hasta junio. La variación respecto a los mismos meses acumulados del año pasado en Mallorca fue del -89,08 %.

**Gasto total acumulado (millones €) de los turistas con destino principal las Illes Balears. De enero a junio, 2018, 2019 y 2020. EGATUR.**



1. Datos provisionales. Los datos no mostrados son imprecisos o de baja calidad.  
 2. Fuente: EGATUR. Institut d'Estadística de les Illes Balears.

### Gasto de los turistas según país de residencia

- Alemania aportó al gasto total realizado por los turistas en las Illes un 41,32 % y el grupo de países que constituyen el Benelux, un 3,86 %. La tasa de variación respecto al año anterior fue del -87,4 % y el -94,9 % para Alemania y el Benelux, respectivamente.

EGATUR De enero a junio de 2020	Gasto total		Gasto por persona		Gasto por persona y día	
	Gasto total (millones de €)	Variación anual (%)	Gasto por persona (€)	Variación anual (%)	Gasto por persona y día (€)	Variación anual (%)
TOTAL PAÍS DE RESIDENCIA	570,81	-90,46	724,65	-18,91	114,28	-22,96
ESPAÑA (Otras CCAA)	154,51	-73,41	436,67	-12,96	76,41	-15,51
EXTRANJERO	416,29	-92,3	959,53	-1,64	140,04	-12,09
Alemania	235,87	-87,44	924,49	-0,61	136,81	-8,55
Resto del mundo	73,12	-90,55	1.332,56	8,67	174,41	-16,69
Bélgica, Luxemburgo y Países Bajos	22,01	-94,88	900,32	-9,72	151,72	-10,74
Países nórdicos	19,92	-94,45	1.110	-1,01	132,97	-20,96
Francia	13,66	-94,5	785,41	-12,01	116,95	-21,92
Suiza	9,89	-95,21	817,33	-20,25	148,39	-0,57
Italia	7,26	-95,08	640,83	-11,22	79,26	-43,53
Reino Unido	-	-	-	-	-	-

1. Datos provisionales. Los datos no mostrados son imprecisos o de baja calidad.  
 2. Fuente: EGATUR. Institut d'Estadística de les Illes Balears.

- Los turistas residentes en otra comunidad autónoma gastaron una media de 76,41€ por persona y día. Los turistas residentes en el extranjero gastaron 140,04€ diarios por persona.

### Gasto de los turistas por partida y por estancia media

- El 12,7 % del gasto de los turistas se dedicó a pagar los costes de un paquete turístico, un 39,12 % se dedicó a gastos relacionados con el alojamiento o la manutención y el resto (48,18 %) a gastos de transporte, actividades y otros gastos.

- La estancia media de los turistas en las Illes Balears fue de 6,3 pernoctaciones con una variación anual respecto del mismo periodo temporal del año anterior del 5,25 %.

EGATUR De enero a junio de 2020	Estancia media (pernoctaciones)		
	TOTAL	España (otras CCAA)	Extranjero
ILLES BALEARS	6,3	5,7	6,9
Mallorca	6,4	5,7	6,9
Menorca	-	-	-
Eivissa-Formentera	-	-	-

1. Datos provisionales. Los datos no mostrados son imprecisos o de baja calidad.  
 2. Fuente: EGATUR. Institut d'Estadística de les Illes Balears.

- El número acumulado de pernoctaciones en las Illes de este año fue 4.994.733, el cual representa una disminución del 87,62 %.

EGATUR De enero a junio de 2020	Pernoctaciones de los turistas por isla			
	Acumulado del año	Variación del acumulado (%)	Variación del acumulado: residentes en otras CCAA (%)	Variación del acumulado: residentes en el extranjero (%)
ILLES BALEARS	4.994.733	-87,62	-68,53	-91,24
Mallorca	4.173.340	-86,32	-63,62	-89,59
Menorca	-	-	-	-
Eivissa-Formentera	-	-	-	-

1. Datos provisionales. Los datos no mostrados son imprecisos o de baja calidad.  
 2. Fuente: EGATUR. Institut d'Estadística de les Illes Balears.

## Nota sobre el efecto de la COVID-19 en las operaciones estadísticas FRONTUR y EGATUR

La finalización del estado de alarma vigente desde el 17 de marzo de 2020, no ha supuesto la supresión de los controles de acceso a España por las diferentes vías, por lo que, aunque desde el día 21 de junio ya no está vigente, existen limitaciones en el acceso a Illes Balears determinadas por la *Orden INT/551/2020, de 21 de junio*, que restringen en junio de 2020 la libre entrada de visitantes a nuestro país.

Del mismo modo y en sentido inverso, la *Orden SND/518/2020, de 11 de junio* y la *Orden ICT/534/2020, de 16 de junio* habilitan en Junio una serie de corredores turísticos seguros dentro del período del estado de alarma que permiten la entrada de visitantes incluso antes de la finalización de dicho período.

Por tanto, en la determinación del número de visitantes estimado por las estadísticas FRONTUR-EGATUR, se han tenido en cuenta las siguientes restricciones coherentes con las órdenes antes citadas. Concretamente,

- *Puerto*: Sólo se tienen en cuenta los visitantes a partir del día 21 para países del espacio Schengen, con flujos regulares de pasajeros.

- *Aeropuerto*: Para el caso concreto de la relación aérea entre Alemania e Illes Balears se observan visitantes a partir del 15 de junio. Para el resto de relaciones del espacio europeo Schengen, los flujos de pasajeros se observan sólo a partir del 21 de junio.

No se contemplan visitantes que acceden a Illes Balears desde terceros países fuera del espacio europeo Schengen, en virtud de la orden citada anteriormente (Orden INT/551/2020), vigente hasta el 30 de junio.

El momento en el que se lleva a cabo la recogida de información de los visitantes (viaje realizado, estancia, motivo, gasto realizado,...) es el momento en el que abandonan el país por cualquiera de las vías antes mencionadas, por lo que las únicas entrevistas que se han podido realizar durante el mes de junio han sido después de las fechas indicadas. Así, se dispone de información completa de los viajes realizados por todos los visitantes que salieron de Illes Balears a partir del 15 de junio.

Aunque el proceso metodológico de la encuesta ha permitido la obtención de resultados, el hecho de que únicamente se haya podido comenzar el trabajo de campo desde el 15 de junio en Illes Balears y desde el 21 de junio en el conjunto de España, ha determinado que se haya tenido que hacer frente a cierta falta de muestra en algunos estratos, lo que ha impedido publicar datos fiables para las islas de Menorca, Eivissa y Formentera.

Teniendo en cuenta todos estos aspectos, se han podido construir, con suficiente garantía, los estimadores mensuales habituales y, por lo tanto, **el INE y el IBESTAT consideran que los datos proporcionados por las estadísticas de FRONTUR y EGATUR tienen la suficiente calidad para ser difundidos y utilizados por los usuarios habituales de estas operaciones.**

## Nota metodológica

El IBESTAT en colaboración con el INE realiza la operación estadística “Estudio del Gasto Turístico” (EGATUR). El objeto principal de esta encuesta es estimar mensualmente el gasto realizado por los turistas (no residentes en las Illes Balears) que escogen nuestra Comunidad Autónoma como destino principal en sus viajes.

A partir de las definiciones y recomendaciones internacionales de estadísticas turísticas de la OMT y de EUROSTAT se establecen las principales variables de análisis que son: isla de destino principal, país de residencia, tipo de alojamiento, partidas de gasto, etc.

La vinculación de EGATUR y FRONTUR (flujo de turistas en las Illes Balears) es muy estrecha, ya que esta última determina el universo de estudio (número de turistas), y sirve como marco de elevación de los resultados de EGATUR.

El diseño muestral se define por cada vía de entrada en todos los puntos posibles de entrada al territorio español. Esto supone que, además de las vías aéreas y marítimas, si un visitante entra en el territorio nacional por carretera o ferrocarril y declara que su destino principal es Illes Balears se contará como turista de las Illes Balears.

Esta encuesta es de ámbito nacional y tiene un tamaño muestral teórico para las Illes Balears de unas 17,000 encuestas anuales. Gracias a la participación del IBESTAT, ha sido posible ampliar la muestra para poder obtener información del gasto turístico a nivel de islas (Mallorca, Menorca y Eivissa-Formentera), de país de residencia y de turistas nacionales procedentes de otras CCAA.

## Enlace de series

Hasta octubre de 2015, la operación estadística “Estudio del Gasto Turístico” (EGATUR), ha sido competencia de Turespaña-IBESTAT y, desde entonces, es competencia del INE-IBESTAT. Con este cambio de organismos responsables también se ha producido un cambio de la metodología de la encuesta, explicado en el apartado precedente. En consecuencia, para poder reconstruir series homogéneas de datos es necesario hacer un enlace estadístico. Este enlace consiste en una tasa de variación interanual enlazada hacia atrás, que está disponible en la web del IBESTAT.

Para obtener el acumulado de 2015, dado que los resultados de la mayoría de meses de 2015 se obtuvieron con la metodología antigua, se estima con la metodología antigua los agregados de octubre, noviembre y diciembre. Para ello se aplica a los resultados de los mismos meses de 2014, la tasa de variación calculada con la nueva metodología.

A partir del periodo de referencia de enero 2016, los datos mensuales y los acumulados mensuales del año se publicarán calculados según el nuevo diseño de las operaciones. Las tasas de variación enlazadas hacia atrás, la descripción de la técnica de enlace, las estimaciones según las variables de tipo de alojamiento y motivo principal del viaje y la nueva metodología general de EGATUR se publicarán próximamente en la web del IBESTAT.

---

### Más información disponible en la web del IBESTAT

- Estadísticas > Economía > Turismo > Gasto y perfil de los turistas (EGATUR)

### Información relacionada

- Estadísticas > Economía > Turismo > Flujo de turistas (FRONTUR)

### Contacto

- [peticions@ibestat.caib.es](mailto:peticions@ibestat.caib.es)