

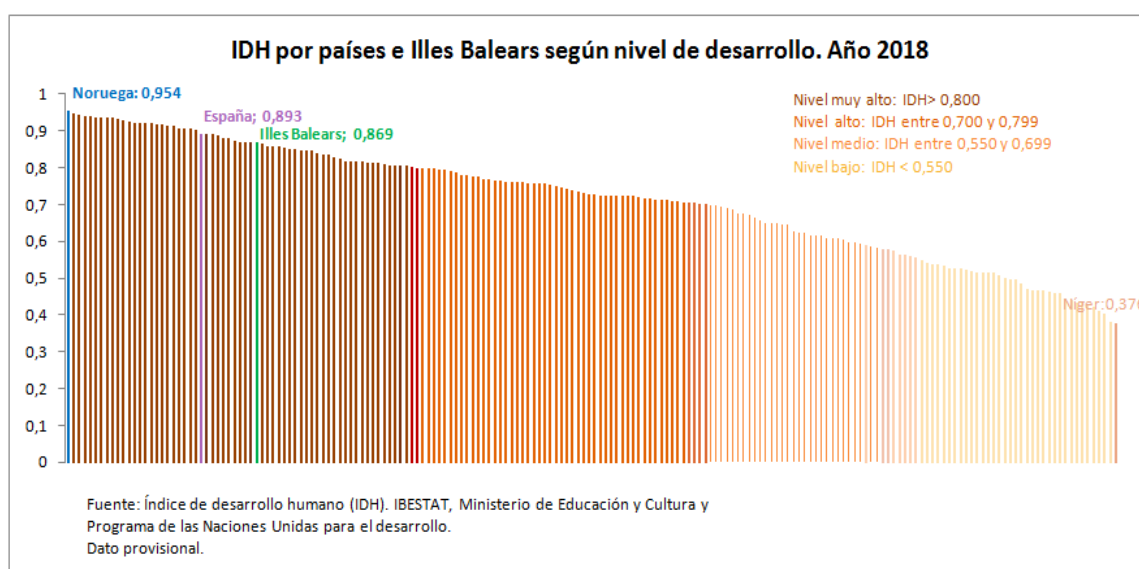
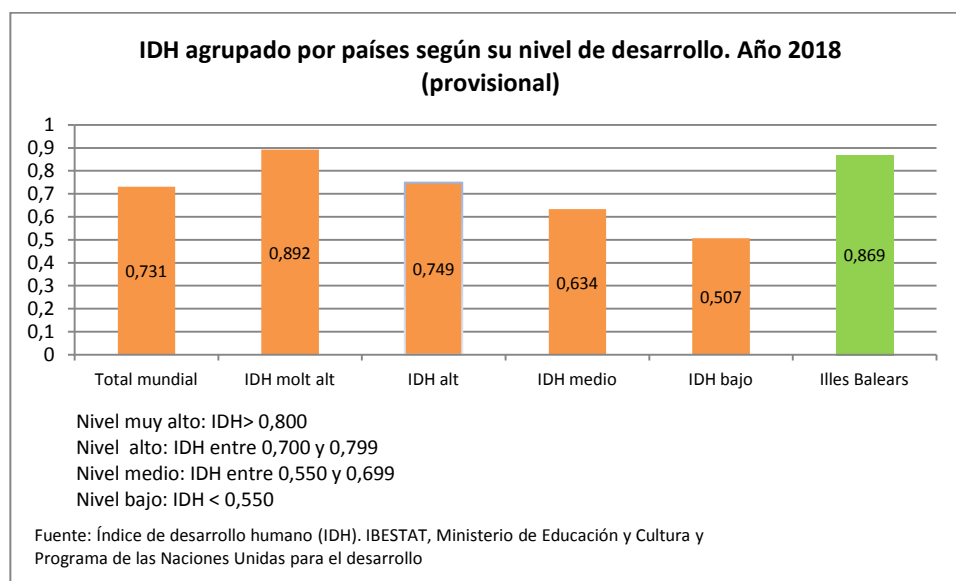
La variación anual del índice de desarrollo humano de las Illes Balears en el 2018 fue de 0,2%

En el 2018, el índice de desarrollo humano (IDH) de las Illes Balears (0,869), aumentó un 0,2% con respecto al 2017. La comunidad autónoma, desde hace varios años, se sitúa entre el grupo de los países con muy alto grado de desarrollo humano.

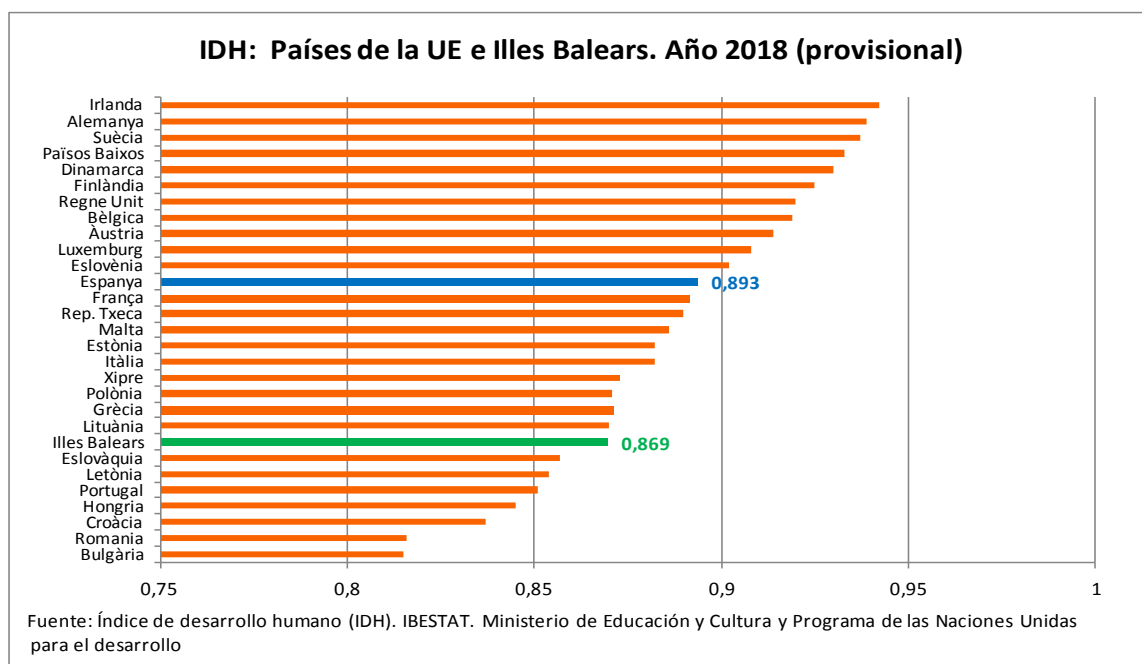
El IDH es un indicador incluido en el Programa de las Naciones Unidas para el desarrollo (PNUD) con el fin de determinar el nivel de desarrollo que tienen los países del mundo. Es un indicador sintético que evalúa los niveles alcanzados desde una perspectiva tridimensional: la salud, el acceso a la educación y el nivel de vida de la población que se observa. Para cada una de estas dimensiones se construye un índice referente a partir de cuatro componentes de los que se obtiene, finalmente, por agregación, el IDH: la esperanza de vida al nacer; la esperanza de vida escolar a los seis años; la media de años de escolaridad de la población de veinticinco años o más, y el nivel de la renta bruta per cápita.

Principales resultados

- » Los valores del IDH pueden oscilar entre un valor máximo de 1 y un valor mínimo de 0. La evolución del IDH balear en el periodo 2010-2018 ha sido de constante crecimiento: en el 2010 fue de 0,841 y en el 2018 (provisional) de 0,869. En los últimos años los aumentos que se producen en este indicador se focalizan esencialmente en el aumento de la esperanza de vida y, aunque en menor medida, en la evolución al alza de la renta per cápita.
- » En la clasificación del IDH por niveles (muy alto, alto, medio o bajo), las Illes Balears en el 2018 queda clasificada junto al grupo de países con el índice de desarrollo calificado de muy alto. En el orden de mayor a menor IDH por países y territorios (190 con datos disponibles), el de las Illes Balears se situaría en el puesto 35 y el de España en el orden 25.



» Con respecto a los países que constituyen la actual Unión Europea (UE), el IDH de las Illes Balears tiene un valor inferior de los que fueron miembros de la UE 15, con excepción de Portugal que es más bajo. La comunidad autónoma en el ranking del índice de mayor a menor, queda situada en la cola de los países integrados en la Unión Europea o en el espacio económico europeo, concretamente en el puesto 22.



Componentes del IDH

El índice de desarrollo humano se obtiene a partir de los índices normalizados de sus cuatro componentes: la esperanza de vida al nacer; la esperanza de vida escolar a los seis años; la media de años de escolaridad de la población de veinticinco años o más, y el nivel de la renta bruta per cápita.

- » Los componentes que forman parte de la construcción del IDH de las Illes Balears han evolucionado positivamente desde el 2010 con una esperanza de vida en 2018 de 83 años y un aumento progresivo de la media de años escolaridad y de la renta bruta per cápita.

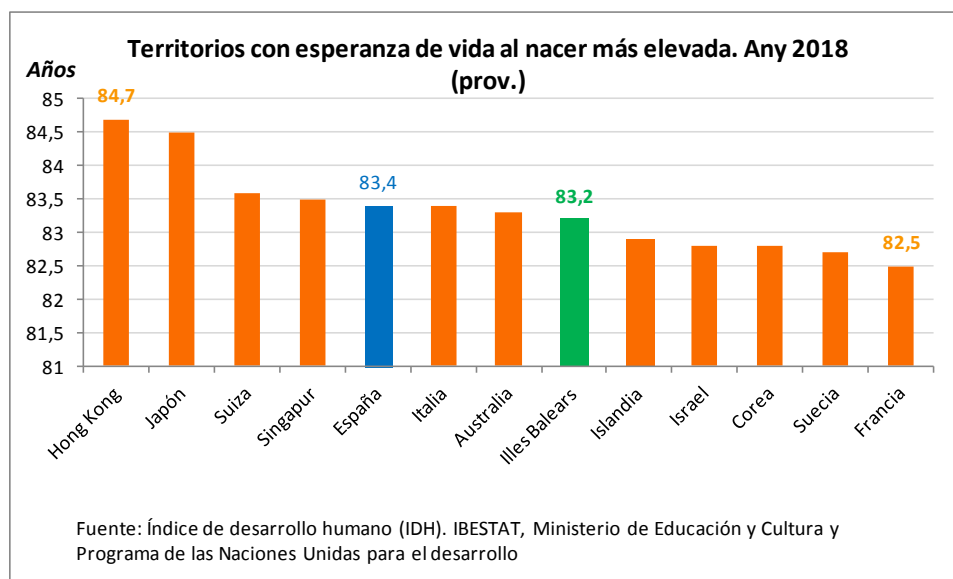
IDH de las Illes Balears y sus componentes por año (2010-2018).

	IDH	Esperanza de vida al nacer	Esperanza de vida escolar	Años promedio de escolaridad	Renta nacional bruta per cápita *
2018 (prov)	0,869	83,2	14,7	10,2	38.919
2017	0,867	82,9	14,7	10,2	38.045
2016	0,864	83	14,7	10,1	36.693
2015	0,856	82,4	14,8	9,8	34.678
2014	0,854	82,7	15	9,6	33.209
2013	0,852	82,6	15	9,6	32.363
2012	0,848	81,9	14,9	9,6	32.792
2011	0,846	81,9	14,8	9,4	33.234
2010	0,841	81,6	14,7	9,1	33.791

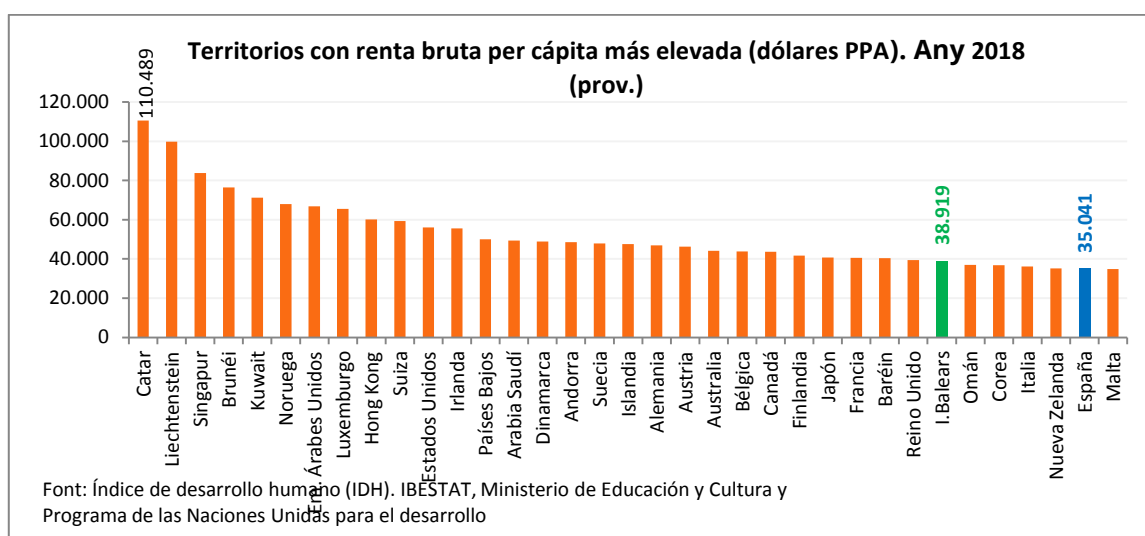
Fuente: Índice de desarrollo humano (IDH). IBESTAT. Ministerio de Educación y Cultura y Programa de las Naciones Unidas para el desarrollo.

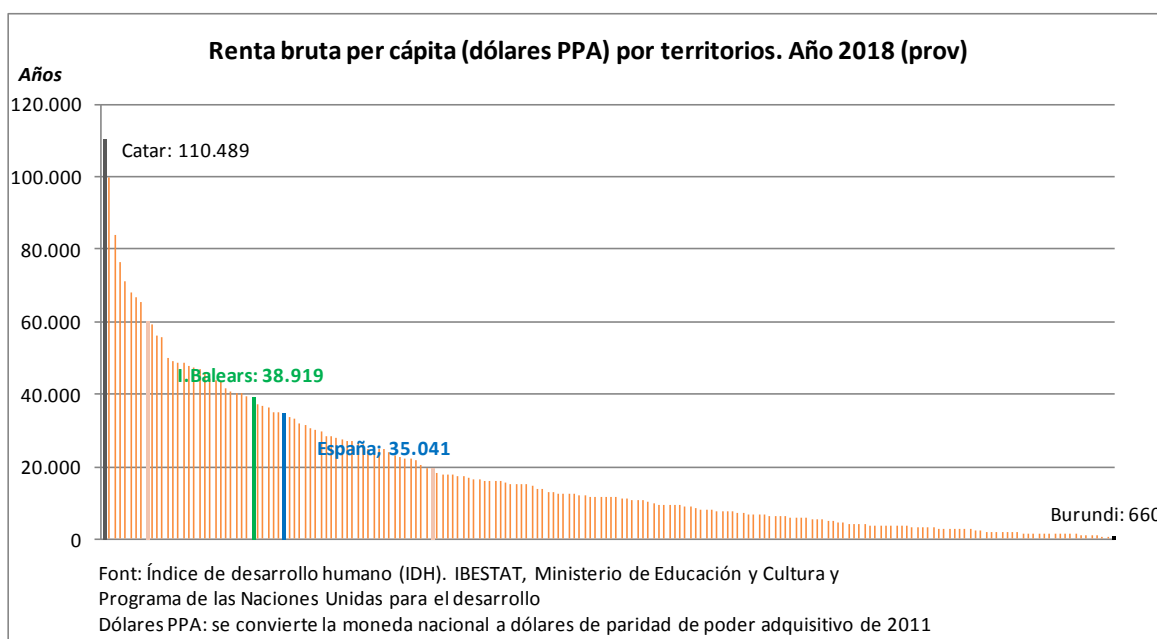
* Renta nacional bruta per cápita expresada en dólares de paridad de poder adquisitivo (PPA 2011)

» El componente más favorable en la comunidad autónoma Balear, de los cuatro que forman parte de la estructura del IDH, en todo el periodo observado es el de la esperanza de vida al nacer. De hecho, si se incluye la comunidad autónoma en la clasificación de mayor a menor por países, destacaría por situarse entre los países con una esperanza de vida al nacer más elevada: en este caso, las Illes Balears quedarían en el octavo puesto.

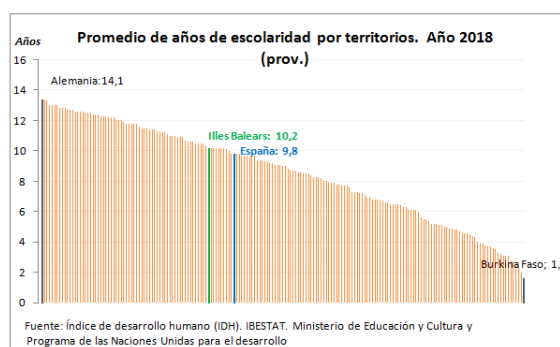
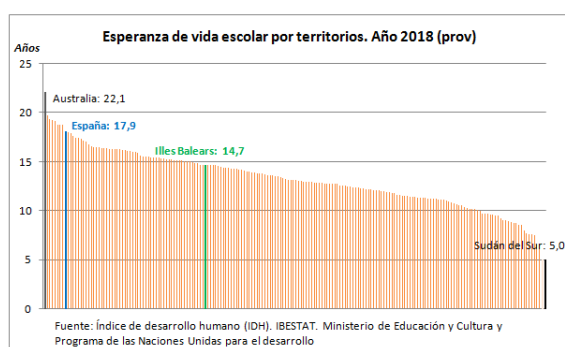


» El valor de la renta bruta per cápita, expresada en dólares de paridad de poder adquisitivo (PPA) de 2011, es el segundo componente con mejor comportamiento, si se compara con el de otros territorios. El archipiélago balear, en la clasificación de los países y territorios con datos disponibles que se incluyen en los informes del Programa de las Naciones Unidas para el Desarrollo y que el IBESTAT incorpora en su publicación, obtiene el puesto 29 como en el año 2017. La horquilla en la que se movieron los datos fue de 110.489 dólares (PPA) en Catar y, en su punto inferior, 660 dólares (PPA) en Burundi. En las Illes Balears la renta calculada fue de 38.919 dólares (PPA) y en España, de 35.041 dólares (PPA).





- » En cuanto a los dos indicadores relacionados con la educación, el primero de ellos, la esperanza de vida escolar a los seis años, en el 2018 en las Balears fue de 14,7 años. En la clasificación de mayor a menor valor por territorio, ocuparía la posición 61. España, en este indicador y por orden de clasificación, tiene la posición undécima con un valor de 17,9 años, tres años más que el resultado dado para las Illes Balears.
- » El otro indicador relacionado con la educación, el promedio de años de escolaridad a partir de los veinticinco años, en el que las Illes Balears para el año 2018 obtuvieron un valor de 10,2, las sitúa en la clasificación por países en el orden 67. Los valores de 2018 se mueven en un máximo de 14,1 años en Alemania y 1,6 en Burkina Faso. España en este indicador obtendría el orden 76 con un valor de 9,8 años.



Más información disponible en la web del IBESTAT

- » Estadísticas> Sociedad> Nivel, calidad y condiciones de vida> Índice de desarrollo humano

Información relacionada

- » Estadísticas> Sociedad> Nivel, calidad y condiciones de vida

Contacto

- peticions@ibestat.caib.es