

El IBESTAT en colaboración con el INE realiza la operación estadística “Estudio del Gasto Turístico” (EGATUR). La aportación a esta estadística por parte del IBESTAT, es que además de los datos generales sobre el gasto de los turistas con destino principal a las Illes Balears, proporciona información detallada por islas y en la clasificación de los turistas se diferencia entre los residentes en otra comunidad autónoma y los residentes en el extranjero.

A partir de la actualización correspondiente al mes de mayo 2018 se amplía la información clasificando el gasto de los turistas por islas y por tipo de alojamiento, forma de organización del viaje, estancia media y pernoctaciones.

### Información sobre el efecto de la COVID-19 en la operación estadística

A lo largo del mes de noviembre se ha continuado el proceso de encuestación, no obstante las nuevas condiciones de acceso a los lugares donde se produce y a los propios entrevistados, derivadas de la crisis sanitaria, todavía no han permitido el desarrollo completo del mismo, por lo que las posibles dificultades derivadas de este hecho se están solventando con los mecanismos habituales de complemento de muestra que tiene diseñada la propia metodología de esta operación estadística.

(Para más información véase nota más extensa al final y [nota de prensa del INE.](#))

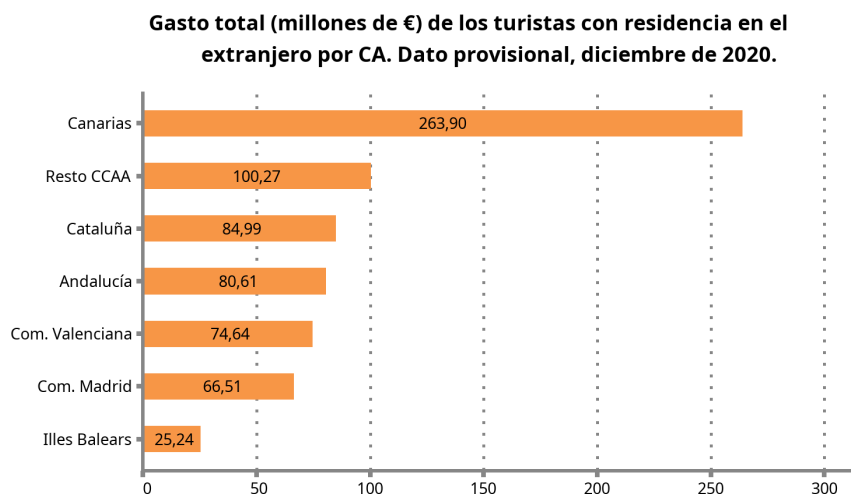
## Principales resultados

- El gasto total realizado por los turistas (nacionales e internacionales) que tuvieron como destino principal las Illes Balears en diciembre fue de 41,51 millones de euros con una variación anual del -78,39 %.
- En Eivissa-Formentera se elevó a 4,01 millones de euros, con una variación anual del -80,68 %. En Mallorca fue de 34,47, millones de euros, con una variación del -78,98 %, y en Menorca fue de 3,03 millones de euros, con una variación anual del -59,05 %.
- El 61 % del gasto turístico de diciembre tuvo como emisor un país extranjero.
- El gasto medio por turista de este mes se situó en 674,7€: en Mallorca fue de 693,91€, en Menorca, 595,64€, y en Eivissa-Formentera, 593,1€. En la Comunidad Autónoma disminuyó (-15,15 %) respecto al mismo mes del año anterior, afectando tanto a los residentes en otra comunidad autónoma como a los residentes en el extranjero.
- El gasto diario por turista en las Illes en diciembre fue de 81,16€, con una tasa de variación anual del -28,27 %: en Eivissa-Formentera fue 81,06€, amb una variació anual del -3,88 %; en Mallorca y en Menorca fue 84,83€ y 54,47€, con variación anual -29,84 % y -29,53 %, respectivamente.
- El gasto total de 2020 se eleva a 2.656,14 millones de euros con una tasa de variación anual del -83,89 %. En este periodo anual, los turistas residentes en otras comunidades autónomas gastaron 819,28 millones de euros y los residentes en el extranjero, 1.836,86 millones de euros.

## Dato mensual: diciembre de 2020

### Gasto de los turistas según comunidad autónoma e isla de destino principal

• El gasto de los turistas con residencia en el extranjero en todas las comunidades autónomas fue de 696,16 millones de euros, siendo la contribución de Balears un 3,63 %.



Fuente: EGATUR. Instituto Nacional de Estadística.

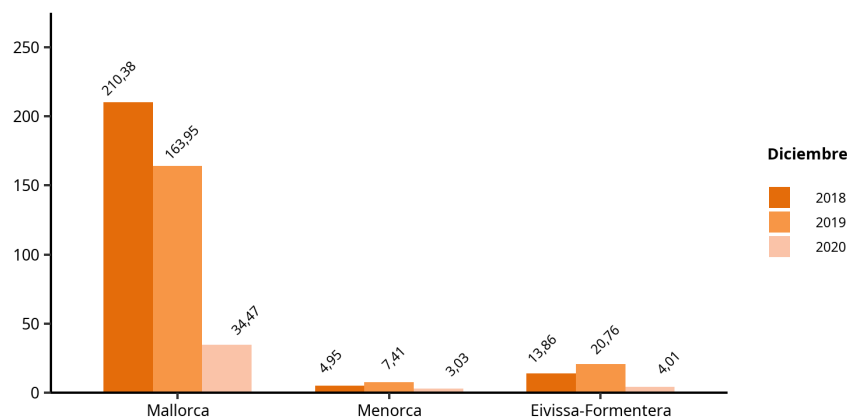
• El 83 % del gasto mensual se realizó en Mallorca y un 9,7% en las Pitiusas. La aportación de Menorca supuso un 7,3 % del gasto total.

EGATUR Diciembre 2020	Gasto total			Gasto por persona y día	
	Gasto total (millones de €)	Porcentaje (%)	Variación anual (%)	Gasto por persona y día (€)	Variación anual (%)
Illes Balears	41,51	100	-78,39	81,16	-28,27
Mallorca	34,47	83,04	-78,98	84,83	-29,84
Menorca	3,03	7,3	-59,05	54,47	-29,53
Eivissa-Formentera	4,01	9,66	-80,68	81,06	-3,88

1. Datos provisionales.

2. Fuente: EGATUR. Institut d'Estadística de les Illes Balears.

### Gasto total (millones de €) de los turistas con destino principal las Illes Balears. Diciembre, 2018, 2019 y 2020. EGATUR.



1. Datos provisionales.

2. Fuente: EGATUR. Institut d'Estadística de les Illes Balears.

### Gasto de los turistas según país de residencia

- Los países emisores que más aportaron al gasto total de los turistas fueron España (39,2 %), Alemania (19,7 %) y países agregados en la categoría de clasificación "resto del mundo" (14,4 %).

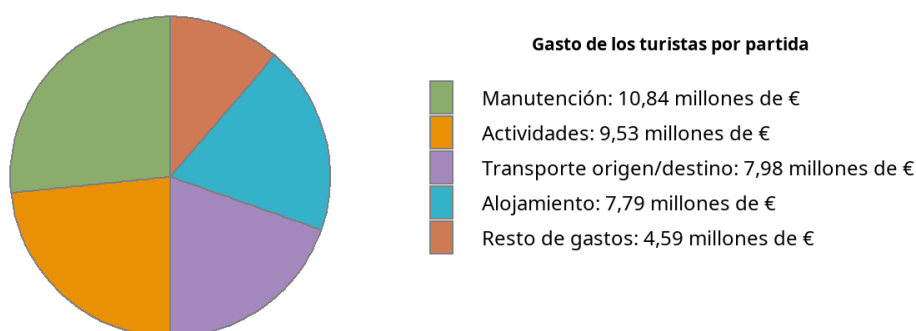
EGATUR Diciembre 2020	Gasto total		Gasto por persona		Gasto por persona y día	
	Gasto total (millones de €)	Variación anual (%)	Gasto por persona (€)	Variación anual (%)	Gasto por persona y día (€)	Variación anual (%)
TOTAL PAÍS DE RESIDENCIA	41,51	-78,39	674,7	-15,15	81,16	-28,27
ESPAÑA (Otras CCAA)	16,27	-67,06	412,46	-2,5	56,97	-23,27
EXTRANJERO	25,24	-82,31	1.143,09	-0,01	111,74	-19,14
Alemania	8,16	-87,57	960,12	0,87	102,68	-26,72
Resto del mundo	5,97	-81,89	1.363,28	-36,79	132,38	-23,76
Bélgica, Luxemburgo y Países Bajos	3,53	-34,44	982,99	-8,53	158,63	-6,84
Reino Unido	0,86	-92,61	716,9	-5,04	81,31	-38,14
Italia	0,36	-93,63	812,75	-50,79	84,63	11,51
Francia	-	-	-	-	-	-
Suiza	-	-	-	-	-	-
Países nórdicos	-	-	-	-	-	-

1. Datos provisionales. Los datos no mostrados son imprecisos o de baja calidad.  
 2. Fuente: EGATUR. Institut d'Estadística de les Illes Balears.

### Gasto de los turistas por partida, por forma de organización del viaje y estancia media

- El 98,1 % del gasto total de los turistas se dedicó al pago de un gasto no incluido en el paquete turístico: el 26,1 % a manutención, el 23 % a actividades, el 19,2 % a transporte, el 18,8 % a alojamiento y el 11,1 % a otros gastos. El dato correspondiente a "Paquete turístico" es impreciso o de baja calidad.

#### Gasto total de los turistas (millones de €) por partida. Illes Balears, diciembre de 2020. Datos provisionales.



Fuente: EGATUR. IBESTAT a partir de datos del INE.  
 Los datos no mostrados son imprecisos o de baja calidad.

- La estancia media de los turistas en las Illes fue de 8,3 pernoctaciones. Los residentes en otra CA tuvieron una estancia media de 7,2 pernoctaciones y los residentes en el extranjero, de 10,2 pernoctaciones.

EGATUR Diciembre 2020	Estancia media (pernoctaciones)		
	TOTAL	España (otras CCAA)	Extranjero
ILLES BALEARS	8,3	7,2	10,2
Mallorca	8,2	6,7	10,6
Menorca	10,9	10,8	-
Eivissa-Formentera	7,3	7,5	7,1

1. Datos provisionales. Los datos no mostrados son imprecisos o de baja calidad.  
 2. Fuente: EGATUR. Institut d'Estadística de les Illes Balears.

- La variación anual del número de pernoctaciones ha sido del -69,88 % .

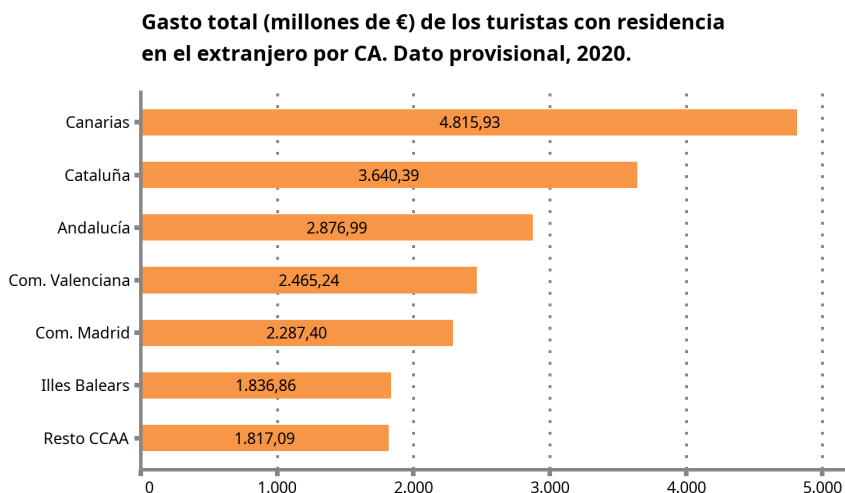
EGATUR Diciembre de 2020	Pernoctaciones de los turistas por isla	
	Pernoctaciones	Variación anual (%)
ILLES BALEARS	511.471	-69,88
Mallorca	406.300	-70,04
Menorca	55.698	-41,88
Eivissa-Formentera	49.474	-79,9

1. Datos provisionales.  
2. Fuente: EGATUR. Institut d'Estadística de les Illes Balears.

## Dato anual de 2020

### Gasto de los turistas residentes en el extranjero según comunidad autónoma

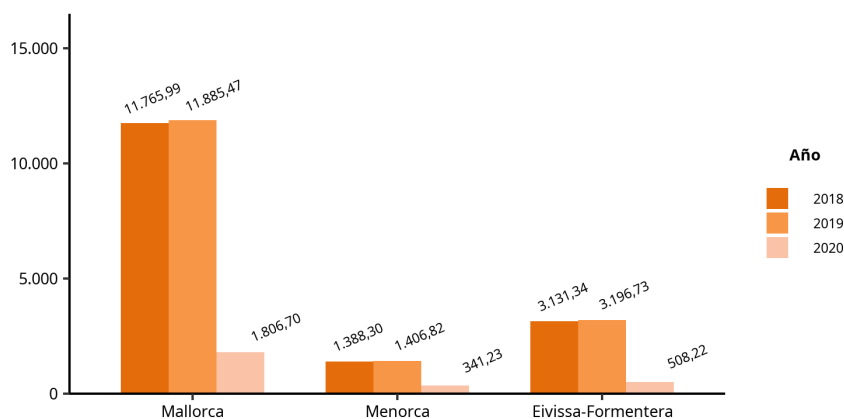
- El 9,31 % del gasto total realizado en España por los turistas con residencia en el extranjero en 2020 correspondió a turistas con destino principal a las Illes Balears.



Fuente: EGATUR. Instituto Nacional de Estadística.

- Los turistas con destino principal Mallorca gastaron 1.806,7 millones de euros desde enero hasta diciembre, mientras que los que llegaron a Menorca gastaron 341,23, y los de destino Eivissa-Formentera gastaron 508,22. La variación respecto a los mismos meses acumulados del año pasado en Mallorca fue del -84,8 %, en Menorca del -75,74 % y en Eivissa-Formentera del -84,1 %.

### Gasto total (millones €) de los turistas con destino principal las Illes Balears, 2018, 2019 y 2020. EGATUR.



Font: EGATUR. Institut d'Estadística de les Illes Balears..

### Gasto de los turistas según país de residencia

• Alemania aportó al gasto total realizado por los turistas en las Illes un 27,34 % y Resto del mundo, un 9,35 %. La tasa de variación respecto al año anterior fue del -84 % y el -89,8 % para Alemania y Resto del mundo, respectivamente.

EGATUR 2020	Gasto total		Gasto por persona		Gasto por persona y día	
	Gasto total (millones de €)	Variación anual (%)	Gasto por persona (€)	Variación anual (%)	Gasto por persona y día (€)	Variación anual (%)
TOTAL PAÍS DE RESIDENCIA	2.656,14	-83,89	864,48	-13,78	113,62	-24,73
ESPAÑA (Otras CCAA)	819,28	-50,22	606,5	1,9	80,63	-13,4
EXTRANJERO	1.836,86	-87,63	1.066,9	-1,67	138,98	-14,27
Alemania	726,26	-84,05	1.008,05	0,23	129,24	-14,53
Resto del mundo	248,39	-89,83	1.248,12	-10,26	171,32	-18,92
Reino Unido	240,53	-93,72	1.077,08	3,8	121,87	-20,78
Bélgica, Luxemburgo y Países Bajos	180,31	-83,35	1.151,78	2,65	170,21	-1,04
Francia	178,6	-77,24	983,23	-4,32	148,89	-0,76
Italia	110,78	-84,17	967,41	0,64	128,92	-15,4
Países nórdicos	77,36	-91,76	1.221,35	1,35	143,15	-15,75
Suiza	74,64	-85,45	1.187,54	8,94	144,94	-5,15

1. Datos provisionales.

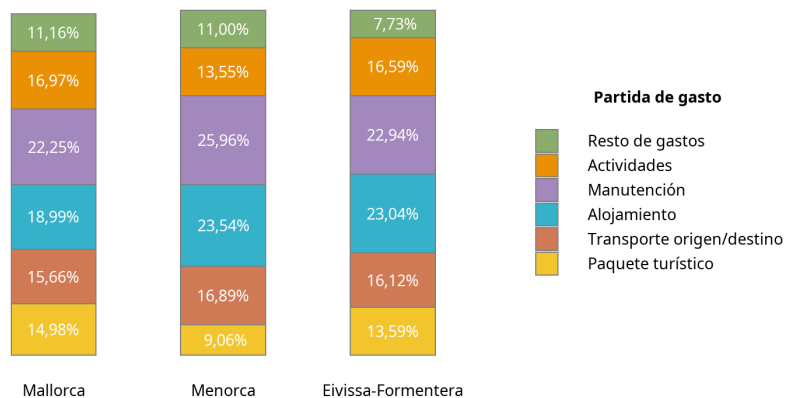
2. Fuente: EGATUR. Institut d'Estadística de les Illes Balears.

• Los turistas residentes en otra comunidad autónoma gastaron una media de 80,63€ por persona y día. Los turistas residentes en el extranjero gastaron 138,98€ diarios por persona.

### Gasto de los turistas por partida y por estancia media

• El 14 % del gasto de los turistas se dedicó a pagar los costes de un paquete turístico, un 43,21 % se dedicó a gastos relacionados con el alojamiento o la manutención y el resto (42,79 %) a gastos de transporte, actividades y otros gastos.

**Distribución (%) del gasto total de los turistas con destino principal a Illes Balears por isla y partida de gasto, 2020.**



Fuente: EGATUR. Institut d'Estadística de les Illes Balears.

- La estancia media de los turistas en las Illes Balears fue de 7,6 pernoctaciones con una variación anual del 14,54 %.

EGATUR 2020	Estancia media (pernoctaciones)		
	TOTAL	España (otras CCAA)	Extranjero
ILLES BALEARS	7,6	7,5	7,7
Mallorca	7,7	7,2	8
Menorca	9	9	8,6
Eivissa-Formentera	6,4	6,6	6,1

1. Datos provisionales.  
2. Fuente: EGATUR. Institut d'Estadística de les Illes Balears.

- El número total de pernoctaciones en las Illes de este año fue 23.377.031, el cual representa una disminución del 78,6 %.

EGATUR 2020	Pernoctaciones de los turistas por isla			
	Total anual	Variación anual (%)	Variación anual: residentes en otras CCAA (%)	Variación anual: residentes en el extranjero (%)
ILLES BALEARS	23.377.031	-78,6	-42,51	-85,57
Mallorca	15.640.574	-80,14	-48,27	-84,73
Menorca	3.813.043	-64,5	-23,07	-87,8
Eivissa-Formentera	3.923.414	-80,12	-47,15	-88,24

1. Datos provisionales.  
2. Fuente: EGATUR. Institut d'Estadística de les Illes Balears.

## Nota sobre el efecto de la COVID-19 en las operaciones estadísticas FRONTUR y EGATUR

La finalización del estado de alarma vigente desde el 17 de marzo de 2020 no ha supuesto la suspensión de los controles de acceso a España por las diferentes vías, por lo que, aunque desde el día 21 de junio ya no está vigente, se han sucedido distintas órdenes ministeriales que han restringido el libre acceso de viajeros a las Illes Balears, siendo las vigentes en el mes de noviembre más relevantes la *Orden INT/657/2020, de 17 de julio*, modificada por la *Orden INT/734/2020, de 30 de julio*, *Orden INT/805/2020, de 28 de agosto*, *Orden INT/851/2020, de 14 de septiembre*, *Orden INT/913/2020, de 29 de septiembre*, *Orden INT/1006/2020, de 29 de octubre* y *Orden INT/1119/2020, de 27 de noviembre*.

Por tanto, en la determinación del número de visitantes estimado por las estadísticas FRONTUR-EGATUR, se han tenido en cuenta una serie de restricciones coherentes con dichas órdenes.

A lo largo del mes de noviembre se ha continuado el proceso de encuestación, no obstante las nuevas condiciones de acceso a los lugares donde se produce y a los propios entrevistados, derivadas de la crisis sanitaria, todavía no han permitido el desarrollo completo del mismo, por lo que las posibles dificultades derivadas de este hecho se están solventando con los mecanismos habituales de complemento de muestra que tiene diseñada la propia metodología de esta operación estadística.

Teniendo en cuenta todos estos aspectos, se han podido construir, con suficiente garantía, los estimadores mensuales habituales y, por lo tanto, **el INE y el IBESTAT consideran que los datos proporcionados por las estadísticas de FRONTUR y EGATUR tienen la suficiente calidad para ser difundidos y utilizados por los usuarios habituales de estas operaciones.**

Para más información véase la [nota de prensa del INE](#).

## Nota metodológica

El IBESTAT en colaboración con el INE realiza la operación estadística “Estudio del Gasto Turístico” (EGATUR). El objeto principal de esta encuesta es estimar mensualmente el gasto realizado por los turistas (no residentes en las Illes Balears) que escogen nuestra Comunidad Autónoma como destino principal en sus viajes.

A partir de las definiciones y recomendaciones internacionales de estadísticas turísticas de la OMT y de EUROSTAT se establecen las principales variables de análisis que son: isla de destino principal, país de residencia, tipo de alojamiento, partidas de gasto, etc.

La vinculación de EGATUR y FRONTUR (flujo de turistas en las Illes Balears) es muy estrecha, ya que esta última determina el universo de estudio (número de turistas), y sirve como marco de elevación de los resultados de EGATUR.

El diseño muestral se define por cada vía de entrada en todos los puntos posibles de entrada al territorio español. Esto supone que, además de las vías aéreas y marítimas, si un visitante entra en el territorio nacional por carretera o ferrocarril y declara que su destino principal es Illes Balears se contará como turista de las Illes Balears.

Esta encuesta es de ámbito nacional y tiene un tamaño muestral teórico para las Illes Balears de unas 17,000 encuestas anuales. Gracias a la participación del IBESTAT, ha sido posible ampliar la muestra para poder obtener información del gasto turístico a nivel de islas (Mallorca, Menorca y Eivissa-Formentera), de país de residencia y de turistas nacionales procedentes de otras CCAA.

## Enlace de series

Hasta octubre de 2015, la operación estadística “Estudio del Gasto Turístico” (EGATUR), ha sido competencia de Turespaña-IBESTAT y, desde entonces, es competencia del INE-IBESTAT. Con este cambio de organismos responsables también se ha producido un cambio de la metodología de la encuesta, explicado en el apartado precedente. En consecuencia, para poder reconstruir series homogéneas de datos es necesario hacer un enlace estadístico. Este enlace consiste en una tasa de variación interanual enlazada hacia atrás, que está disponible en la web del IBESTAT.

Para obtener el acumulado de 2015, dado que los resultados de la mayoría de meses de 2015 se obtuvieron con la metodología antigua, se estima con la metodología antigua los agregados de octubre, noviembre y diciembre. Para ello se aplica a los resultados de los mismos meses de 2014, la tasa de variación calculada con la nueva metodología.

A partir del periodo de referencia de enero 2016, los datos mensuales y los acumulados mensuales del año se publicarán calculados según el nuevo diseño de las operaciones. Las tasas de variación enlazadas hacia atrás, la descripción de la técnica de enlace, las estimaciones según las variables de tipo de alojamiento y motivo principal del viaje y la nueva metodología general de EGATUR se publicarán próximamente en la web del IBESTAT.

---

### Más información disponible en la web del IBESTAT

- Estadísticas > Economía > Turismo > Gasto y perfil de los turistas (EGATUR)

### Información relacionada

- Estadísticas > Economía > Turismo > Flujo de turistas (FRONTUR)

### Contacto

- [peticions@ibestat.caib.es](mailto:peticions@ibestat.caib.es)