

El IBESTAT en colaboración con el INE realiza la operación estadística "Flujo de Turistas" (FRONTUR). La aportación a esta estadística por parte del IBESTAT, es que además de los datos generales de los turistas con destino principal a las Illes Balears, proporciona información detallada por islas y diferencia los turistas entre los residentes en otra comunidad autónoma y los residentes en el extranjero.

Principales resultados

- En agosto de 2021 el número de turistas, nacionales e internacionales, con destino principal las Illes Balears fue de 1.953.968 personas, con una variación anual del 121,81 %.
- Los turistas nacionales residentes en otras comunidades autónomas fueron 646.546 personas y los turistas con residencia en el extranjero ascendieron a 1.307.422 personas.
- El principal país emisor del total de turistas, fue España con un porcentaje del 33,09 %, seguido de Alemania con un 16,33 % y Reino Unido, con un 13,39 %.
- A Mallorca llegaron 1.184.891 turistas, a Eivissa-Formentera 472.471 y a Menorca 296.606.
- Un total de 5.572.503 turistas llegaron a las Illes Balears desde enero hasta agosto del 2021, cifra que representa un aumento del 119,22 % respecto del año pasado.
- 1.689.324 residentes de otras comunidades autónomas del país visitaron las Illes desde enero hasta agosto, un 58,42 % más que el 2020. El número acumulado de turistas con residencia en el extranjero se eleva a 3.883.179, el cual supone un aumento del 163,16 % respecto del año pasado.

Dato mensual: agosto de 2021

Llegada de turistas por isla de destino principal y país de residencia

- El 66,91 % de los turistas que llegaron a las Illes Balears tenían la residencia en el extranjero y el resto residían en otras CC. AA. del territorio español.

Turistas llegados a las Illes Balears Agosto 2021	Total		España (otras CC. AA.)		Extranjero	
	Personas	Var. anual (%)	Personas	Var. anual (%)	Personas	Var. anual (%)
ILLES BALEARS	1.953.968	121,81	646.546	51,31	1.307.422	188,21
Mallorca	1.184.891	139,27	265.517	41,72	919.374	198,63
Menorca	296.606	80,42	198.615	55,85	97.990	165,15
Eivissa-Formentera	472.471	113,48	182.413	62,15	290.058	166,55

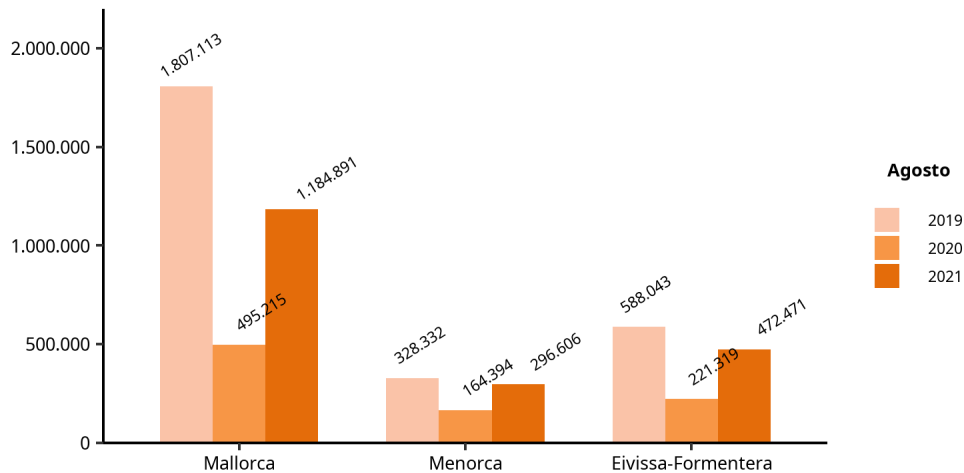
1. Turistas con destino principal las Illes Balears por isla y residencia nacional o extranjera. Agosto 2021 (datos provisionales).

2. No incluye viajeros en tránsito ni visitantes de un solo día sin pernoctación (excursionistas).

3. Fuente: Frontur. Institut d'Estadística de les Illes Balears.

- La variación del número de turistas con respecto al mismo mes del año pasado en Mallorca fue del 139,27 %, en Menorca del 80,42 % y en Eivissa-Formentera del 113,48 %.

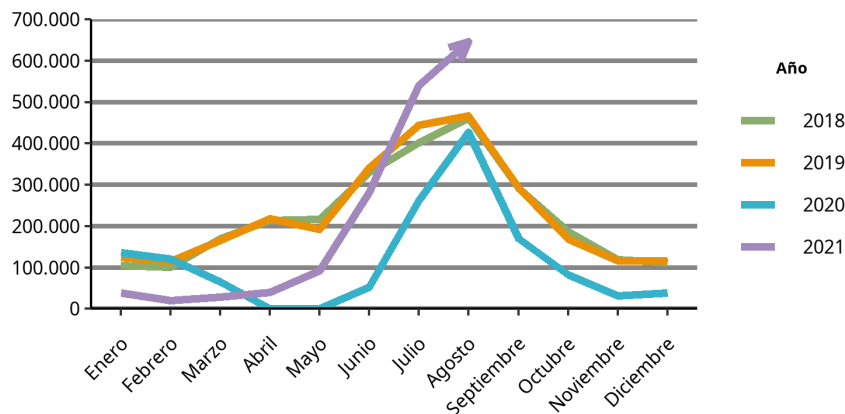
Número de turistas con destino principal a las Illes Balears. Agosto, 2019, 2020 y 2021. FRONTUR.



Fuente: Frontur. Institut d'Estadística de les Illes Balears.

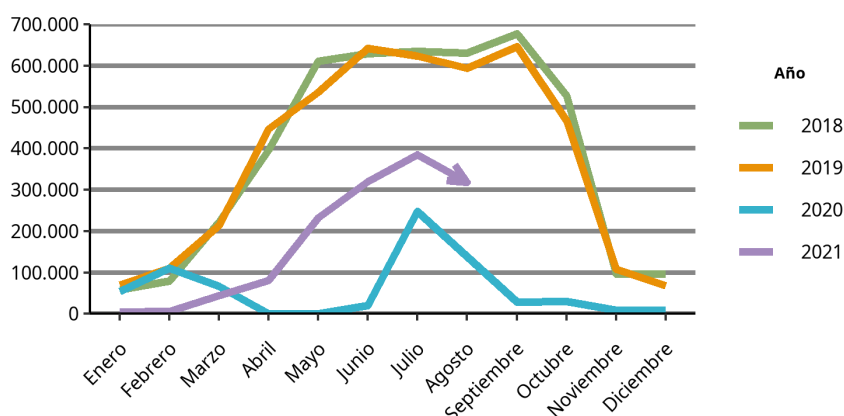
- El 66,96 % de los turistas con destino principal en Menorca eran residentes en otra comunidad autónoma. En Mallorca, estos turistas fueron el 22,41 % del total de turistas recibidos, y en Eivissa-Formentera constituyeron el 38,61 % de los turistas.
- Los principales países emisores fueron España, con 646.546 turistas y una variación anual del 51,31 %; Alemania, con 319.149 turistas y una variación anual del 129,62 %, y Reino Unido, con 261.663 turistas y una variación anual del 430,43 %.

Evolución de los turistas con destino principal a las Illes y residentes en España (otras CC. AA.)



Fuente: Frontur. Institut d'Estadística de les Illes Balears.

Evolución de los turistas con destino principal a las Illes y residentes en Alemania



Fuente: Frontur. Institut d'Estadística de les Illes Balears.

Turistas con destino principal las Illes Balears por periodo y país de residencia. FRONTUR, agosto 2021.

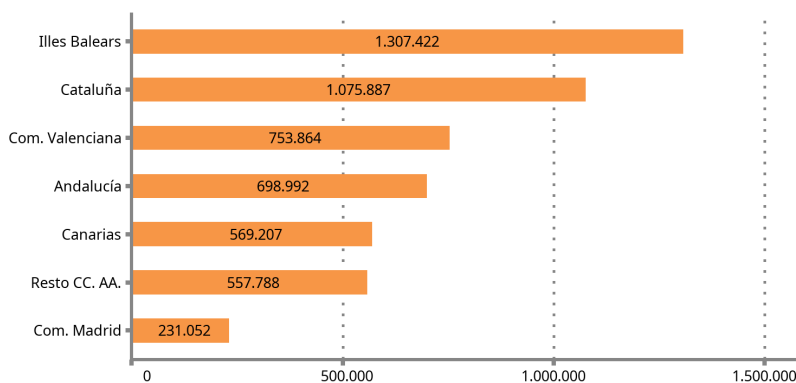
País	Turistas	Tasa de variación anual (%)
TOTAL	1.953.968	121,81
ESPAÑA (otras CC. AA.)	646.546	51,31
EXTRANJERO	1.307.422	188,21
Alemania	319.149	129,62
Reino Unido	261.663	430,43
Francia	193.358	161,49
Resto de Europa	166.194	137,20
Países Bajos	100.932	268,13
Italia	88.954	78,72
Países nórdicos	53.725	315,73
Suiza	47.778	273,27
Bélgica	39.235	145,70
Resto del mundo	34.150	1.308,79
Rusia	2.282	-

1. No incluye viajeros en tránsito ni visitantes de un solo día sin pernoctación (excursionistas).
 2. Datos provisionales. Los datos no mostrados son imprecisos o de baja calidad.
 3. Fuente: Frontur. Institut d'Estadística de les Illes Balears.

Llegada de los turistas residentes en el extranjero según comunidad autónoma

- El 25,17% de los turistas residentes en el extranjero que llegaron a España eligieron las Illes Balears como destino principal.

Turistas con residencia en el extranjero por CA de destino principal. Dato provisional, agosto de 2021.

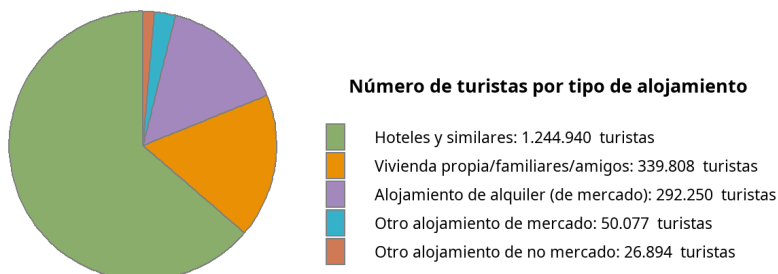


Fuente: Frontur. Institut d'Estadística de les Illes Balears.

Llegada de turistas por tipo de alojamiento y por forma de organización del viaje

- El 18,77 % de los turistas que llegaron a las Illes se han hospedado en alojamientos de no mercado (viviendas propias, de familiares o amigos, y otros alojamientos de no mercado); el 63,71 %, en un hotel o similar; el 14,96 % en un alojamiento de alquiler de mercado, y el resto en otros alojamientos de mercado (2,56 %).

Turistas con destino principal a las Illes Balears por tipo de alojamiento. FRONTUR, agosto de 2021.



Fuente: Frontur. Institut d'Estadística de les Illes Balears.

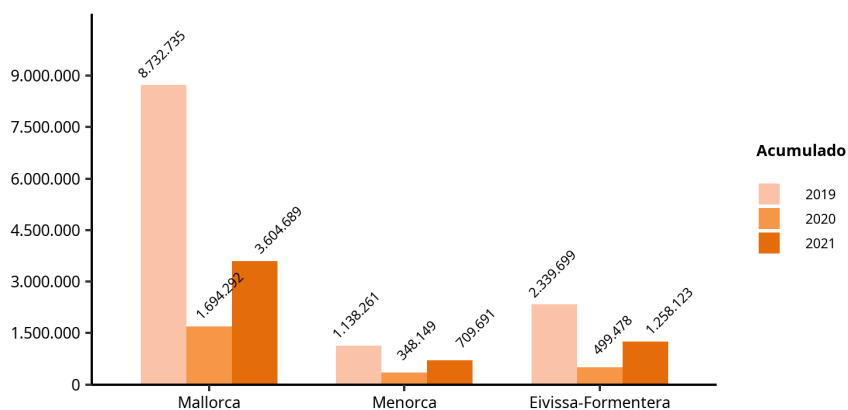
- El 74,14 % de los turistas organizaron su viaje sin recurrir a un paquete turístico.

Dato acumulado desde enero hasta agosto de 2021

Llegada de turistas por isla de destino principal y país de residencia

- La suma acumulada de los turistas llegados a las Illes es de 5.572.503 personas con una tasa de variación anual del 119,22 %.
- 3.604.689 turistas escogieron Mallorca como destino principal, mientras que los que llegaron a Eivissa-Formentera fueron 1.258.123, y a Menorca 709.691. La variación respecto a los mismos meses acumulados del año pasado en Mallorca fue del 112,75 %, en Menorca del 103,85 % y en Eivissa-Formentera del 151,89 %.

Número de turistas acumulado con destino principal a las Illes Balears por isla. FRONTUR, de enero a agosto 2019, 2020 y 2021.



Fuente: Frontur. Institut d'Estadística de les Illes Balears.

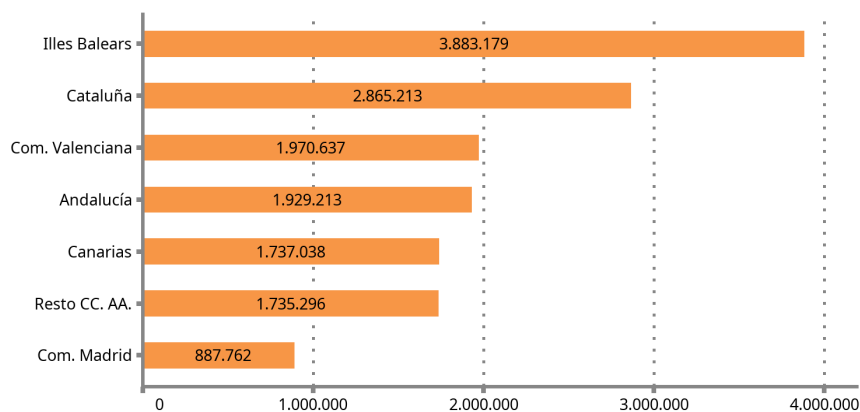
- El número de turistas nacionales residentes en otras comunidades autónomas que visitaron las Illes fue 1.689.324 con una variación respecto del año pasado del 58,42 %. Para turistas con residencia en el extranjero, la cifra acumulada fue de 3.883.179 turistas con una variación anual del 163,16 %.

- Alrededor del 51 % de los turistas con residencia en el extranjero residían en uno de los dos principales países emisores de turistas. La variación anual de Alemania, respecto del mismo período del año anterior, fue del 118,28 % y la de Reino Unido, de un 221,08 %.

Llegada de los turistas residentes en el extranjero según la comunidad autónoma

- El 25,87 % de los turistas con residencia en el extranjero que llegaron a España eligieron como destino principal las Illes Balears.

**Turistas residentes en el extranjero por CA de destino principal.
Dato acumulado (provisional) hasta agosto de 2021.**



Fuente: Frontur. Institut d'Estadística de les Illes Balears.

Llegada de turistas por tipo de alojamiento y por forma de organización del viaje

- Con respecto al año pasado, el alojamiento de mercado tuvo una variación del 164,49 %. La variación de la vivienda en propiedad fue del 73,38 % y la variación del alojamiento de alquiler de mercado fue del 121,75 %.

Turistas por isla y tipo de alojamiento. FRONTUR, desde enero hasta agosto de 2021.

	ILLES BALEARS		Mallorca		Menorca		Eivissa-Formentera	
	Dato acumulado	Tasa de variación anual (%)	Dato acumulado	Tasa de variación anual (%)	Dato acumulado	Tasa de variación anual (%)	Dato acumulado	Tasa de variación anual (%)
TOTAL	5.572.503	119,22	3.604.689	112,75	709.691	103,85	1.258.123	151,89
1. Alojamiento de mercado	4.252.763	164,49	2.727.227	166,77	554.982	152,46	970.554	165,35
Hoteles y similares	3.211.827	184,68	2.147.263	190,32	355.406	174,09	709.157	173,86
Alojamiento de alquiler	933.471	121,75	528.468	114,36	177.323	117,29	227.680	145,31
Otro alojamiento de mercado	107.465	83	51.497	42,4	22.252	160,08	33.716	140,73
2. Alojamiento de no mercado	1.319.740	41,3	877.462	30,58	154.709	20,57	287.569	115,07
Vivienda en propiedad	483.515	73,38	322.697	64,78	61.848	25,27	98.970	193,95
Otro alojamiento no de mercado	836.225	27,64	554.765	16,51	92.861	17,62	188.599	88,53

1. Turistas con destino principal las Illes Balears por isla y tipo de alojamiento. FRONTUR, desde enero hasta agosto de 2021.

2. Fuente: Frontur. Institut d'Estadística de les Illes Balears.

3. Datos provisionales.

- El 76,47 % del número acumulado de turistas organizaron el viaje sin recurrir a un paquete turístico.

Nota metodológica

El IBESTAT en colaboración con el INE realiza la operación estadística “Flujo de turistas en las Illes Balears” (FRONTUR). El objeto principal de esta encuesta es estimar cada mes el número de visitantes (no residentes en las Illes Balears) que llegan a nuestra comunidad autónoma.

A partir de las definiciones y recomendaciones internacionales de estadísticas turísticas de la OMT y de EUROSTAT se establecen las principales variables de análisis que son: la vía de entrada, la isla de destino principal, el país de residencia, el tipo de visitante (turista o excursionista) y otras.

La población objeto de estudio son las personas no residentes en las Illes Balears que entran o salen de nuestro país o las que pasan como tránsito, y que tienen como destino principal nuestra comunidad autónoma. La inexistencia de un marco poblacional que incluya todos los individuos objeto de estudio, hace que se tengan que utilizar diferentes fuentes administrativas como los registros de AENA o de Autoritat Portuària de las Illes Balears y, a partir de éstas se determinan los procesos de elevación.

El diseño muestral se define por cada vía de entrada en todos los posibles puntos de entrada al territorio. Esto supone que, además de las vías aéreas y marítimas, si un visitante entra en el territorio nacional por carretera o ferrocarril y declara que su destino principal son las Illes Balears, se tiene que contar como turista de las Illes Balears.

La encuesta es de ámbito nacional y tiene un tamaño muestral teórico anual de más de 450.000 encuestas, pero sólo facilita el dato del cómputo total de visitantes internacionales llegados a las Illes Balears. Gracias a la colaboración del IBESTAT, ha sido posible ampliar la muestra con el fin de obtener resultados a escala de islas, de país de residencia y de visitantes nacionales procedentes de otras CC. AA.

Enlace de series

Hasta noviembre de 2015, la operación estadística “Flujo de turistas en las Illes Balears” (FRONTUR) ha sido competencia de Turespaña-IBESTAT y, desde entonces, es competencia del INE-IBESTAT. Con este cambio de organismos responsables también se ha producido un cambio de la metodología de la encuesta. En consecuencia, para poder reconstruir series homogéneas de datos, es necesario hacer un enlace estadístico. Este enlace consiste en una tasa de variación interanual enlazada hacia atrás, que está disponible en la web del IBESTAT y en la web del INE para los datos del conjunto del territorio nacional.

Más información disponible en la web del IBESTAT

- Estadísticas > Economía > Turismo > Flujo de turistas (FRONTUR)

Información relacionada

- Estadísticas > Economía > Turismo > Gasto y perfil de los turistas (EGATUR)

Contacto

- peticions@ibestat.caib.es