

El IBESTAT en colaboración con el INE realiza la operación estadística "Flujo de Turistas" (FRONTUR). La aportación a esta estadística por parte del IBESTAT, es que además de los datos generales de los turistas con destino principal a las Illes Balears, proporciona información detallada por islas y diferencia los turistas entre los residentes en otra comunidad autónoma y los residentes en el extranjero.

## Principales resultados

- En septiembre de 2021 el número de turistas, nacionales e internacionales, con destino principal las Illes Balears fue de 1.497.903 personas, con una variación anual del 415,29 %.
- Los turistas nacionales residentes en otras comunidades autónomas fueron 330.515 personas y los turistas con residencia en el extranjero ascendieron a 1.167.388 personas.
- El principal país emisor del total de turistas, fue Alemania con un porcentaje del 27,39 %, seguido de España con un 22,07 % y Reino Unido, con un 14,94 %.
- A Mallorca llegaron 955.493 turistas, a Eivissa-Formentera 368.435 y a Menorca 173.975.
- Un total de 7.070.405 turistas llegaron a las Illes Balears desde enero hasta septiembre del 2021, cifra que representa un aumento del 149,61 % respecto del año pasado.
- 2.019.838 residentes de otras comunidades autónomas del país visitaron las Illes desde enero hasta septiembre, un 63,17 % más que el 2020. El número acumulado de turistas con residencia en el extranjero se eleva a 5.050.567, el cual supone un aumento del 216,7 % respecto del año pasado.

## Dato mensual: septiembre de 2021

### Llegada de turistas por isla de destino principal y país de residencia

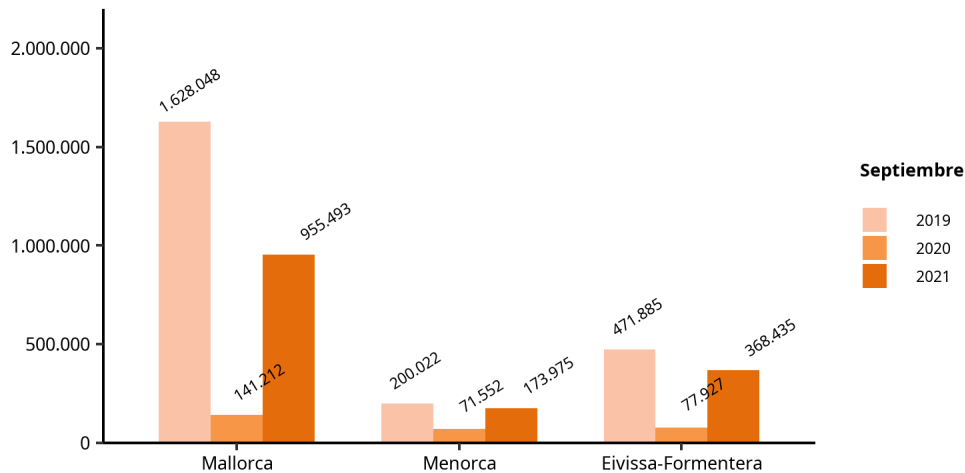
- El 77,93 % de los turistas que llegaron a las Illes Balears tenían la residencia en el extranjero y el resto residían en otras CC. AA. del territorio español.

Turistas llegados a las Illes Balears Septiembre 2021	Total		España (otras CC. AA.)		Extranjero	
	Personas	Var. anual (%)	Personas	Var. anual (%)	Personas	Var. anual (%)
ILLES BALEARS	1.497.903	415,29	330.515	92,67	1.167.388	879,8
Mallorca	955.493	576,64	127.883	81,4	827.610	1.070,38
Menorca	173.975	143,14	96.143	66,68	77.832	461,16
Eivissa-Formentera	368.435	372,79	106.489	145,57	261.946	657,89

1. Turistas con destino principal las Illes Balears por isla y residencia nacional o extranjera. Septiembre 2021 (datos provisionales).  
2. No incluye viajeros en tránsito ni visitantes de un solo día sin pernoctación (excursionistas).  
3. Fuente: Frontur. Institut d'Estadística de les Illes Balears.

- La variación del número de turistas con respecto al mismo mes del año pasado en Mallorca fue del 576,64 %, en Menorca del 143,14 % y en Eivissa-Formentera del 372,79 %.

**Número de turistas con destino principal a las Illes Balears. Septiembre, 2019, 2020 y 2021. FRONTUR.**

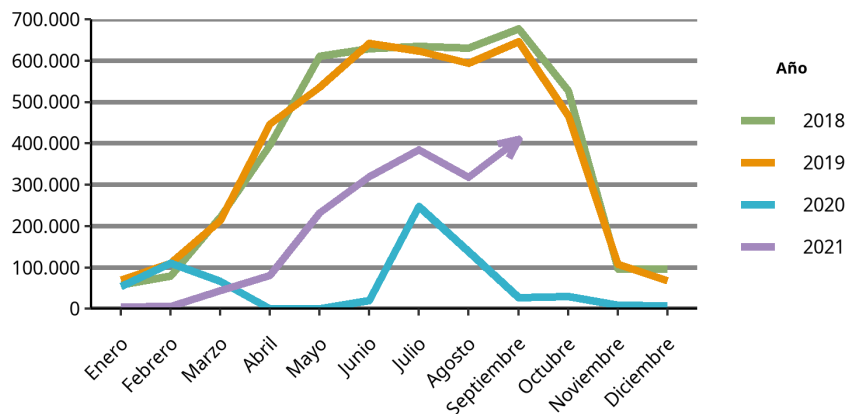


Fuente: Frontur. Institut d'Estadística de les Illes Balears.

- El 55,26 % de los turistas con destino principal en Menorca eran residentes en otra comunidad autónoma. En Mallorca, estos turistas fueron el 13,38 % del total de turistas recibidos, y en Eivissa-Formentera constituyeron el 28,9 % de los turistas.

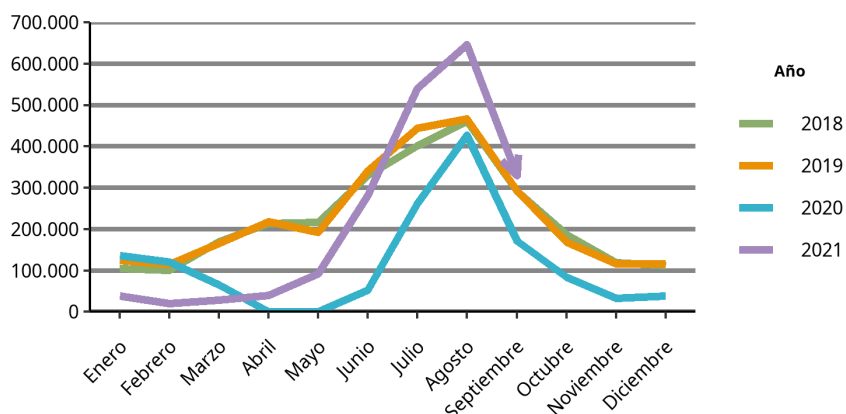
- Los principales países emisores fueron Alemania, con 410.231 turistas y una variación anual del 1.423,97 %; España, con 330.515 turistas y una variación anual del 92,67 %, y Reino Unido, con 223.743 turistas y una variación anual del 852,1 %.

**Evolución de los turistas con destino principal a las Illes y residentes en Alemania**



Fuente: Frontur. Institut d'Estadística de les Illes Balears.

**Evolución de los turistas con destino principal a las Illes y residentes en España (otras CC. AA.)**



Fuente: Frontur. Institut d'Estadística de les Illes Balears.

**Turistas con destino principal las Illes Balears por periodo y país de residencia. FRONTUR, septiembre 2021.**

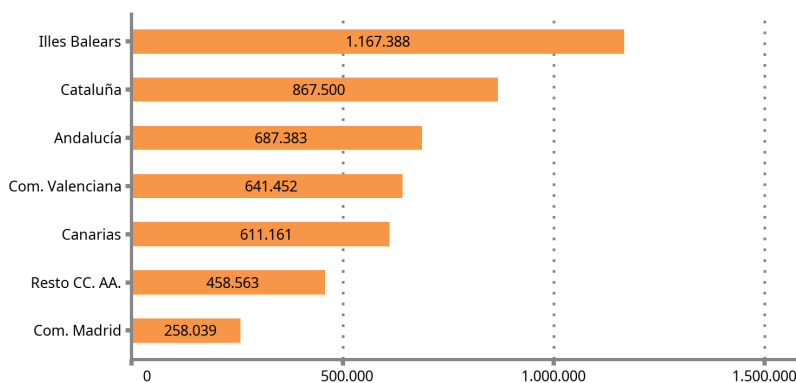
País	Turistas	Tasa de variación anual (%)
TOTAL	1.497.903	415,29
ESPAÑA (otras CC. AA.)	330.515	92,67
EXTRANJERO	1.167.388	879,80
Alemania	410.231	1.423,97
Reino Unido	223.743	852,10
Resto de Europa	151.421	961,66
Francia	84.196	305,38
Países Bajos	84.070	1.361,19
Países nórdicos	55.194	830,20
Italia	53.526	278,09
Bélgica	39.484	2.825,27
Suiza	35.299	857,59
Resto del mundo	28.759	936,57
Rusia	1.464	-

1. No incluye viajeros en tránsito ni visitantes de un solo día sin pernoctación (excursionistas).  
2. Datos provisionales. Los datos no mostrados son imprecisos o de baja calidad.  
3. Fuente: Frontur. Institut d'Estadística de les Illes Balears.

**Llegada de los turistas residentes en el extranjero según comunidad autónoma**

- El 24,88% de los turistas residentes en el extranjero que llegaron a España eligieron las Illes Balears como destino principal.

**Turistas con residencia en el extranjero por CA de destino principal. Dato provisional, septiembre de 2021.**

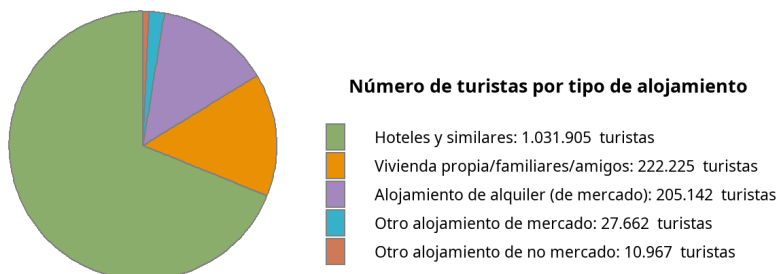


Fuente: Frontur. Institut d'Estadística de les Illes Balears.

### Llegada de turistas por tipo de alojamiento y por forma de organización del viaje

- El 15,57 % de los turistas que llegaron a las Illes se han hospedado en alojamientos de no mercado (viviendas propias, de familiares o amigos, y otros alojamientos de no mercado); el 68,89 %, en un hotel o similar; el 13,7 % en un alojamiento de alquiler de mercado, y el resto en otros alojamientos de mercado (1,85 %).

**Turistas con destino principal a las Illes Balears por tipo de alojamiento. FRONTUR, septiembre de 2021.**



Fuente: Frontur. Institut d'Estadística de les Illes Balears.

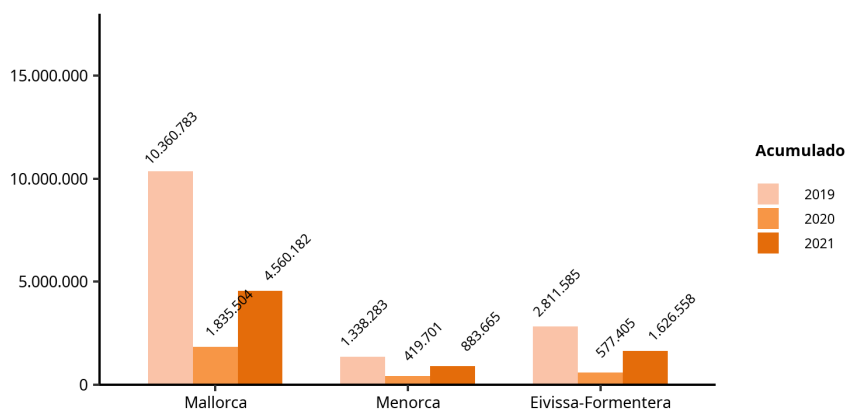
- El 67,71 % de los turistas organizaron su viaje sin recurrir a un paquete turístico.

## Dato acumulado desde enero hasta septiembre de 2021

### Llegada de turistas por isla de destino principal y país de residencia

- La suma acumulada de los turistas llegados a las Illes es de 7.070.405 personas con una tasa de variación anual del 149,61 %.
- 4.560.182 turistas escogieron Mallorca como destino principal, mientras que los que llegaron a Eivissa-Formentera fueron 1.626.558, y a Menorca 883.665. La variación respecto a los mismos meses acumulados del año pasado en Mallorca fue del 148,44 %, en Menorca del 110,55 % y en Eivissa-Formentera del 181,7 %.

**Número de turistas acumulado con destino principal a las Illes Balears por isla. FRONTUR, de enero a septiembre 2019, 2020 y 2021.**



Fuente: Frontur. Institut d'Estadística de les Illes Balears.

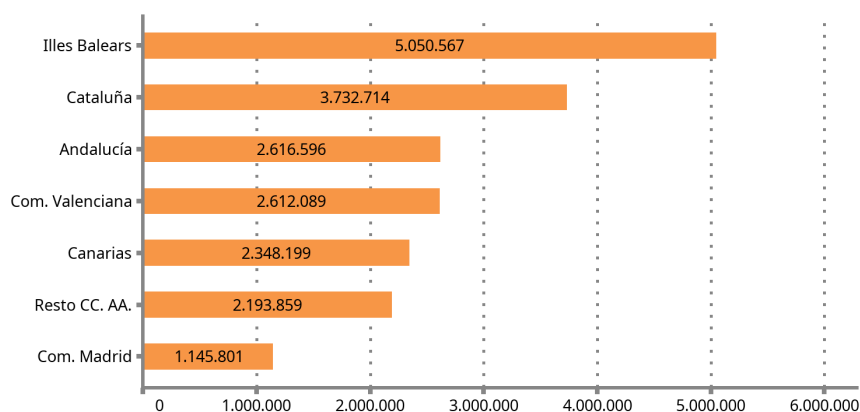
- El número de turistas nacionales residentes en otras comunidades autónomas que visitaron las Illes fue 2.019.838 con una variación respecto del año pasado del 63,17 %. Para turistas con residencia en el extranjero, la cifra acumulada fue de 5.050.567 turistas con una variación anual del 216,7 %.

- Alrededor del 52 % de los turistas con residencia en el extranjero residían en uno de los dos principales países emisores de turistas. La variación anual de Alemania, respecto del mismo período del año anterior, fue del 171,1 % y la de Reino Unido, de un 291,38 %.

### Llegada de los turistas residentes en el extranjero según la comunidad autónoma

- El 25,64 % de los turistas con residencia en el extranjero que llegaron a España eligieron como destino principal las Illes Balears.

**Turistas residentes en el extranjero por CA de destino principal.  
Dato acumulado (provisional) hasta septiembre de 2021.**



Fuente: Frontur. Institut d'Estadística de les Illes Balears.

### Llegada de turistas por tipo de alojamiento y por forma de organización del viaje

- Con respecto al año pasado, el alojamiento de mercado tuvo una variación del 203,17 %. La variación de la vivienda en propiedad fue del 85,74 % y la variación del alojamiento de alquiler de mercado fue del 150,73 %.

**Turistas por isla y tipo de alojamiento. FRONTUR, desde enero hasta septiembre de 2021.**

	ILLES BALEARS		Mallorca		Menorca		Eivissa-Formentera	
	Dato acumulado	Tasa de variación anual (%)	Dato acumulado	Tasa de variación anual (%)	Dato acumulado	Tasa de variación anual (%)	Dato acumulado	Tasa de variación anual (%)
<b>TOTAL</b>	7.070.405	149,61	4.560.182	148,44	883.665	110,55	1.626.558	181,7
1. Alojamiento de mercado	5.517.473	203,17	3.544.044	218,88	706.308	154,96	1.267.122	193,66
Hoteles y similares	4.243.732	225,88	2.833.877	248,99	464.610	166,11	945.244	199,48
Alojamiento de alquiler	1.138.614	150,73	640.114	144,54	214.889	132,89	283.611	183,36
Otro alojamiento de mercado	135.127	112,6	70.053	86,16	26.809	163,77	38.266	142,72
2. Alojamiento de no mercado	1.552.932	53,35	1.016.138	40,33	177.358	24,31	359.436	146,33
Vivienda en propiedad	562.086	85,74	372.989	77,42	70.468	26,35	118.630	224
Otro alojamiento no de mercado	990.846	39,54	643.150	25,16	106.890	23	240.807	120,31

1. Turistas con destino principal las Illes Balears por isla y tipo de alojamiento. FRONTUR, desde enero hasta septiembre de 2021.

2. Fuente: Frontur. Institut d'Estadística de les Illes Balears.

3. Datos provisionales.

- El 74,62 % del número acumulado de turistas organizaron el viaje sin recurrir a un paquete turístico.

## Nota metodológica

El IBESTAT en colaboración con el INE realiza la operación estadística “Flujo de turistas en las Illes Balears” (FRONTUR). El objeto principal de esta encuesta es estimar cada mes el número de visitantes (no residentes en las Illes Balears) que llegan a nuestra comunidad autónoma.

A partir de las definiciones y recomendaciones internacionales de estadísticas turísticas de la OMT y de EUROSTAT se establecen las principales variables de análisis que son: la vía de entrada, la isla de destino principal, el país de residencia, el tipo de visitante (turista o excursionista) y otras.

La población objeto de estudio son las personas no residentes en las Illes Balears que entran o salen de nuestro país o las que pasan como tránsito, y que tienen como destino principal nuestra comunidad autónoma. La inexistencia de un marco poblacional que incluya todos los individuos objeto de estudio, hace que se tengan que utilizar diferentes fuentes administrativas como los registros de AENA o de Autoritat Portuària de las Illes Balears y, a partir de éstas se determinan los procesos de elevación.

El diseño muestral se define por cada vía de entrada en todos los posibles puntos de entrada al territorio. Esto supone que, además de las vías aéreas y marítimas, si un visitante entra en el territorio nacional por carretera o ferrocarril y declara que su destino principal son las Illes Balears, se tiene que contar como turista de las Illes Balears.

La encuesta es de ámbito nacional y tiene un tamaño muestral teórico anual de más de 450.000 encuestas, pero sólo facilita el dato del cómputo total de visitantes internacionales llegados a las Illes Balears. Gracias a la colaboración del IBESTAT, ha sido posible ampliar la muestra con el fin de obtener resultados a escala de islas, de país de residencia y de visitantes nacionales procedentes de otras CC. AA.

## Enlace de series

Hasta noviembre de 2015, la operación estadística “Flujo de turistas en las Illes Balears” (FRONTUR) ha sido competencia de Turespaña-IBESTAT y, desde entonces, es competencia del INE-IBESTAT. Con este cambio de organismos responsables también se ha producido un cambio de la metodología de la encuesta. En consecuencia, para poder reconstruir series homogéneas de datos, es necesario hacer un enlace estadístico. Este enlace consiste en una tasa de variación interanual enlazada hacia atrás, que está disponible en la web del IBESTAT y en la web del INE para los datos del conjunto del territorio nacional.

---

### Más información disponible en la web del IBESTAT

- Estadísticas > Economía > Turismo > Flujo de turistas (FRONTUR)

### Información relacionada

- Estadísticas > Economía > Turismo > Gasto y perfil de los turistas (EGATUR)

### Contacto

- [peticions@ibestat.caib.es](mailto:peticions@ibestat.caib.es)