

El IBESTAT en colaboración con el INE realiza la operación estadística "Flujo de Turistas" (FRONTUR). La aportación a esta estadística por parte del IBESTAT, es que además de los datos generales de los turistas con destino principal a las Illes Balears, proporciona información detallada por islas y diferencia los turistas entre los residentes en otra comunidad autónoma y los residentes en el extranjero.

Principales resultados

- En noviembre de 2021 el número de turistas, nacionales e internacionales, con destino principal las Illes Balears fue de 232.592 personas, con una variación anual del 338,36 %.
- Los turistas nacionales residentes en otras comunidades autónomas fueron 84.469 personas y los turistas con residencia en el extranjero ascendieron a 148.123 personas.
- El principal país emisor del total de turistas, fue España con un porcentaje del 36,32 %, seguido de Alemania con un 33 % y Reino Unido, con un 6,48 %.
- A Mallorca llegaron 195.543 turistas, a Eivissa-Formentera 27.174 y a Menorca 9.874.
- Un total de 8.490.488 turistas llegaron a las Illes Balears desde enero hasta noviembre del 2021, cifra que representa un aumento del 177,98 % respecto del año pasado.
- 2.281.889 residentes de otras comunidades autónomas del país visitaron las Illes desde enero hasta noviembre, un 68,37 % más que el 2020. El número acumulado de turistas con residencia en el extranjero se eleva a 6.208.598, el cual supone un aumento del 265,42 % respecto del año pasado.

Dato mensual: noviembre de 2021

Llegada de turistas por isla de destino principal y país de residencia

- El 63,68 % de los turistas que llegaron a las Illes Balears tenían la residencia en el extranjero y el resto residían en otras CC. AA. del territorio español.

Turistas llegados a las Illes Balears Noviembre 2021	Total		España (otras CC. AA.)		Extranjero	
	Personas	Var. anual (%)	Personas	Var. anual (%)	Personas	Var. anual (%)
ILLES BALEARS	232.592	338,36	84.469	156,3	148.123	636,83
Mallorca	195.543	388,83	63.881	186,89	131.662	642,38
Menorca	9.874	101,25	6.692	53,71	3.182	475,54
Eivissa-Formentera	27.174	233,37	13.896	119,3	13.279	631,72

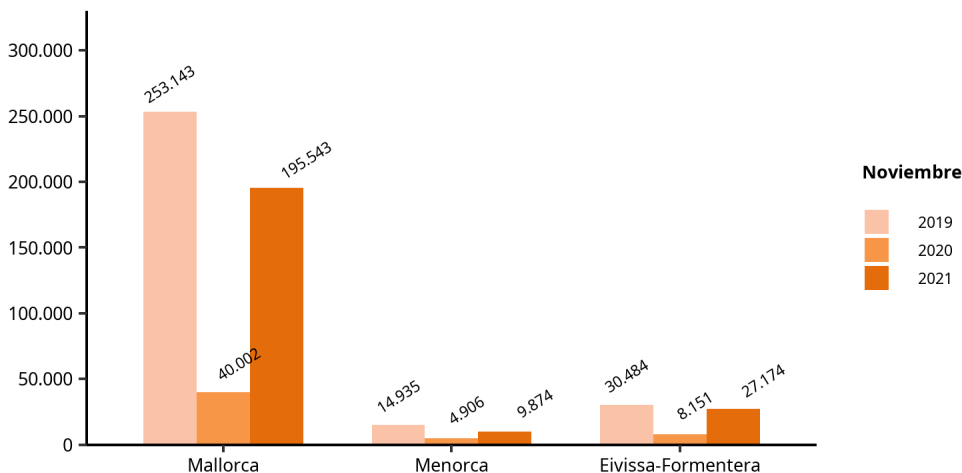
1. Turistas con destino principal las Illes Balears por isla y residencia nacional o extranjera. Noviembre 2021 (datos provisionales).

2. No incluye viajeros en tránsito ni visitantes de un solo día sin pernoctación (excursionistas).

3. Fuente: Frontur. Institut d'Estadística de les Illes Balears.

- La variación del número de turistas con respecto al mismo mes del año pasado en Mallorca fue del 388,83 %, en Menorca del 101,25 % y en Eivissa-Formentera del 233,37 %.

Número de turistas con destino principal a las Illes Balears. Noviembre, 2019, 2020 y 2021. FRONTUR.

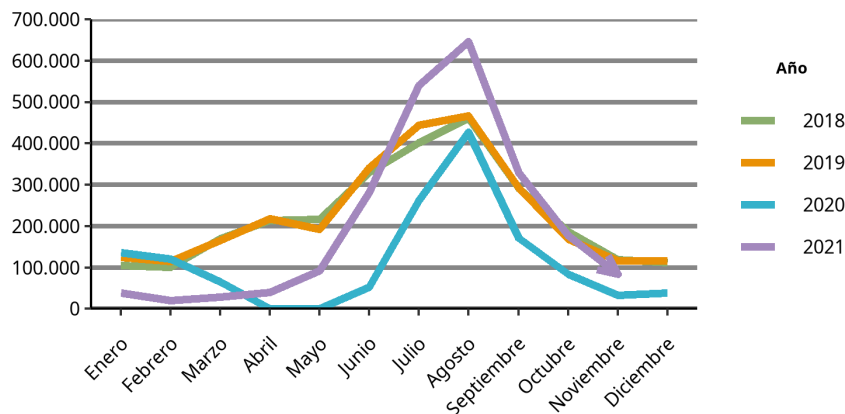


Fuente: Frontur. Institut d'Estadística de les Illes Balears.

- El 67,77 % de los turistas con destino principal en Menorca eran residentes en otra comunidad autónoma. En Mallorca, estos turistas fueron el 32,67 % del total de turistas recibidos, y en Eivissa-Formentera constituyeron el 51,14 % de los turistas.

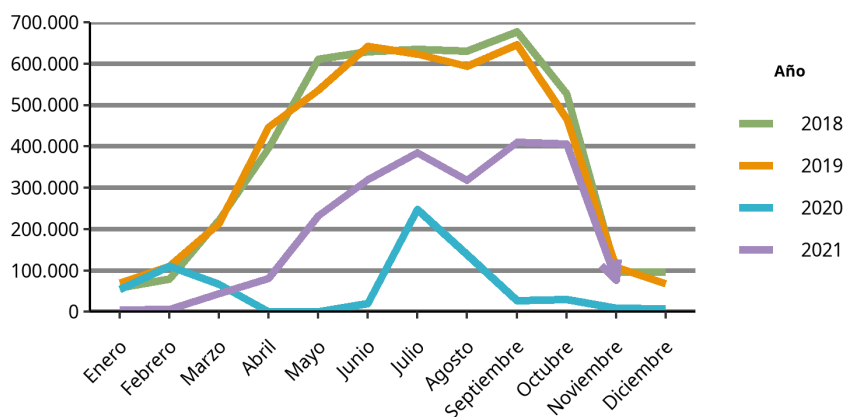
- Los principales países emisores fueron España, con 84.469 turistas y una variación anual del 156,3 %; Alemania, con 76.747 turistas y una variación anual del 770,78 %, y Reino Unido, con 15.072 turistas y una variación anual del 607,02 %.

Evolución de los turistas con destino principal a las Illes y residentes en España (otras CC. AA.)



Fuente: Frontur. Institut d'Estadística de les Illes Balears.

Evolución de los turistas con destino principal a las Illes y residentes en Alemania



Fuente: Frontur. Institut d'Estadística de les Illes Balears.

Turistas con destino principal las Illes Balears por periodo y país de residencia. FRONTUR, noviembre 2021.

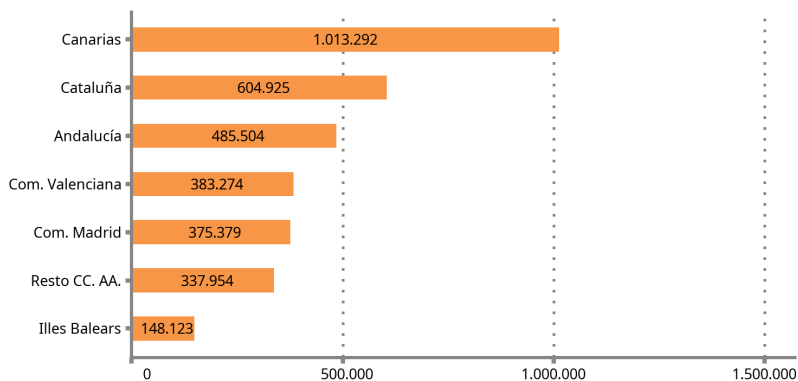
País	Turistas	Tasa de variación anual (%)
TOTAL	232.592	338,36
ESPAÑA (otras CC. AA.)	84.469	156,30
EXTRANJERO	148.123	636,83
Alemania	76.747	770,78
Reino Unido	15.072	607,02
Países nórdicos	12.138	824,59
Francia	11.955	948,80
Resto de Europa	10.457	246,80
Resto del mundo	5.772	-
Suiza	5.437	213,54
Países Bajos	5.294	509,47
Italia	2.737	609,60
Bélgica	2.488	528,72
Rusia	-	-

1. No incluye viajeros en tránsito ni visitantes de un solo día sin pernoctación (excursionistas).
2. Datos provisionales. Los datos no mostrados son imprecisos o de baja calidad.
3. Fuente: Frontur. Institut d'Estadística de les Illes Balears.

Llegada de los turistas residentes en el extranjero según comunidad autónoma

- El 4,42% de los turistas residentes en el extranjero que llegaron a España eligieron las Illes Balears como destino principal.

Turistas con residencia en el extranjero por CA de destino principal. Dato provisional, noviembre de 2021.

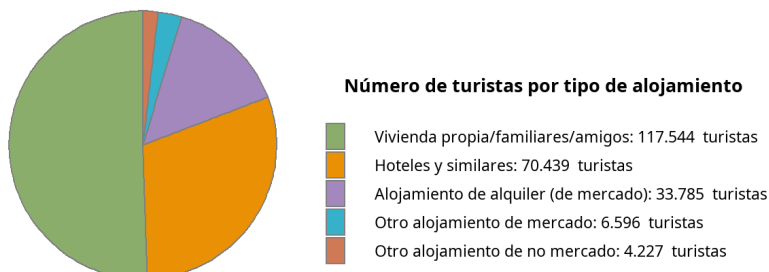


Fuente: Frontur. Institut d'Estadística de les Illes Balears.

Llegada de turistas por tipo de alojamiento y por forma de organización del viaje

- El 52,35 % de los turistas que llegaron a las Illes se han hospedado en alojamientos de no mercado (viviendas propias, de familiares o amigos, y otros alojamientos de no mercado); el 30,28 %, en un hotel o similar; el 14,53 % en un alojamiento de alquiler de mercado, y el resto en otros alojamientos de mercado (2,84 %).

Turistas con destino principal a las Illes Balears por tipo de alojamiento. FRONTUR, noviembre de 2021.



Fuente: Frontur. Institut d'Estadística de les Illes Balears.

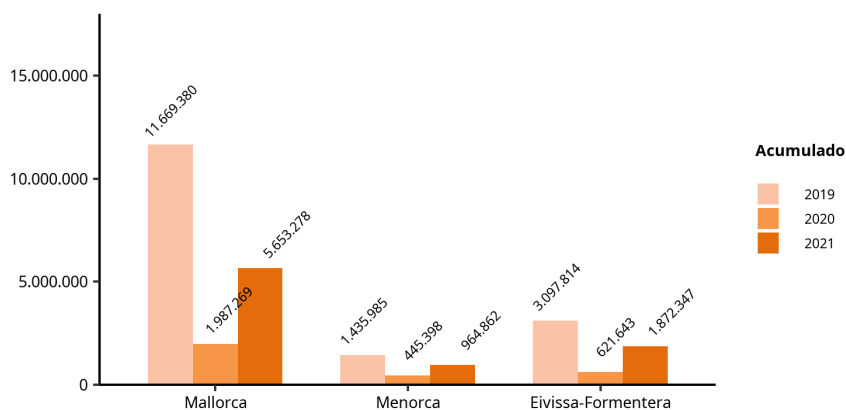
- El 91,37 % de los turistas organizaron su viaje sin recurrir a un paquete turístico.

Dato acumulado desde enero hasta noviembre de 2021

Llegada de turistas por isla de destino principal y país de residencia

- La suma acumulada de los turistas llegados a las Illes es de 8.490.488 personas con una tasa de variación anual del 177,98 %.
- 5.653.278 turistas escogieron Mallorca como destino principal, mientras que los que llegaron a Eivissa-Formentera fueron 1.872.347, y a Menorca 964.862. La variación respecto a los mismos meses acumulados del año pasado en Mallorca fue del 184,47 %, en Menorca del 116,63 % y en Eivissa-Formentera del 201,19 %.

Número de turistas acumulado con destino principal a las Illes Balears por isla. FRONTUR, de enero a noviembre 2019, 2020 y 2021.



Fuente: Frontur. Institut d'Estadística de les Illes Balears.

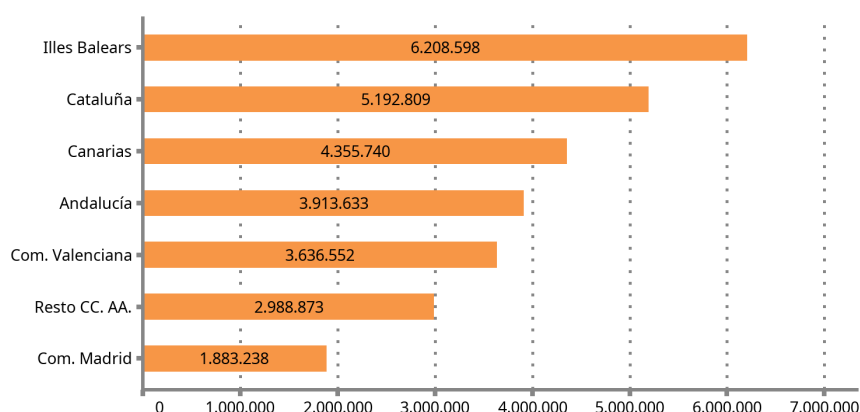
- El número de turistas nacionales residentes en otras comunidades autónomas que visitaron las Illes fue 2.281.889 con una variación respecto del año pasado del 68,37 %. Para turistas con residencia en el extranjero, la cifra acumulada fue de 6.208.598 turistas con una variación anual del 265,42 %.

- Alrededor del 53 % de los turistas con residencia en el extranjero residían en uno de los dos principales países emisores de turistas. La variación anual de Alemania, respecto del mismo período del año anterior, fue del 224,64 % y la de Reino Unido, de un 357,77 %.

Llegada de los turistas residentes en el extranjero según la comunidad autónoma

- El 22,03 % de los turistas con residencia en el extranjero que llegaron a España eligieron como destino principal las Illes Balears.

**Turistas residentes en el extranjero por CA de destino principal.
Dato acumulado (provisional) hasta noviembre de 2021.**



Fuente: Frontur. Institut d'Estadística de les Illes Balears.

Llegada de turistas por tipo de alojamiento y por forma de organización del viaje

- Con respecto al año pasado, el alojamiento de mercado tuvo una variación del 242,82 %. La variación de la vivienda en propiedad fue del 101,38 % y la variación del alojamiento de alquiler de mercado fue del 189,11 %.

Turistas por isla y tipo de alojamiento. FRONTUR, desde enero hasta noviembre de 2021.

	ILLES BALEARS		Mallorca		Menorca		Eivissa-Formentera	
	Dato acumulado	Tasa de variación anual (%)	Dato acumulado	Tasa de variación anual (%)	Dato acumulado	Tasa de variación anual (%)	Dato acumulado	Tasa de variación anual (%)
TOTAL	8.490.488	177,98	5.653.278	184,47	964.862	116,63	1.872.347	201,19
1. Alojamiento de mercado	6.578.667	242,82	4.359.965	271,4	768.264	164,68	1.450.438	218,91
Hoteles y similares	5.019.443	266,16	3.441.474	300,88	508.800	179,12	1.069.170	223,94
Alojamiento de alquiler	1.395.350	189,11	823.446	197,43	231.696	138,14	340.207	213,59
Otro alojamiento de mercado	163.873	150,07	95.045	146,4	27.767	159,86	41.061	152,33
2. Alojamiento de no mercado	1.911.821	68,39	1.293.314	59,01	196.598	26,73	421.909	152,89
Vivienda en propiedad	695.365	101,38	474.696	97,27	80.794	28,83	139.876	233,39
Otro alojamiento no de mercado	1.216.456	53,98	818.618	42,93	115.805	25,3	282.033	125,85

1. Turistas con destino principal las Illes Balears por isla y tipo de alojamiento. FRONTUR, desde enero hasta noviembre de 2021.

2. Fuente: Frontur. Institut d'Estadística de les Illes Balears.

3. Datos provisionales.

- El 74,43 % del número acumulado de turistas organizaron el viaje sin recurrir a un paquete turístico.

Nota metodológica

El IBESTAT en colaboración con el INE realiza la operación estadística “Flujo de turistas en las Illes Balears” (FRONTUR). El objeto principal de esta encuesta es estimar cada mes el número de visitantes (no residentes en las Illes Balears) que llegan a nuestra comunidad autónoma.

A partir de las definiciones y recomendaciones internacionales de estadísticas turísticas de la OMT y de EUROSTAT se establecen las principales variables de análisis que son: la vía de entrada, la isla de destino principal, el país de residencia, el tipo de visitante (turista o excursionista) y otras.

La población objeto de estudio son las personas no residentes en las Illes Balears que entran o salen de nuestro país o las que pasan como tránsito, y que tienen como destino principal nuestra comunidad autónoma. La inexistencia de un marco poblacional que incluya todos los individuos objeto de estudio, hace que se tengan que utilizar diferentes fuentes administrativas como los registros de AENA o de Autoritat Portuària de las Illes Balears y, a partir de éstas se determinan los procesos de elevación.

El diseño muestral se define por cada vía de entrada en todos los posibles puntos de entrada al territorio. Esto supone que, además de las vías aéreas y marítimas, si un visitante entra en el territorio nacional por carretera o ferrocarril y declara que su destino principal son las Illes Balears, se tiene que contar como turista de las Illes Balears.

La encuesta es de ámbito nacional y tiene un tamaño muestral teórico anual de más de 450.000 encuestas, pero sólo facilita el dato del cómputo total de visitantes internacionales llegados a las Illes Balears. Gracias a la colaboración del IBESTAT, ha sido posible ampliar la muestra con el fin de obtener resultados a escala de islas, de país de residencia y de visitantes nacionales procedentes de otras CC. AA.

Enlace de series

Hasta noviembre de 2015, la operación estadística “Flujo de turistas en las Illes Balears” (FRONTUR) ha sido competencia de Turespaña-IBESTAT y, desde entonces, es competencia del INE-IBESTAT. Con este cambio de organismos responsables también se ha producido un cambio de la metodología de la encuesta. En consecuencia, para poder reconstruir series homogéneas de datos, es necesario hacer un enlace estadístico. Este enlace consiste en una tasa de variación interanual enlazada hacia atrás, que está disponible en la web del IBESTAT y en la web del INE para los datos del conjunto del territorio nacional.

Más información disponible en la web del IBESTAT

- Estadísticas > Economía > Turismo > Flujo de turistas (FRONTUR)

Información relacionada

- Estadísticas > Economía > Turismo > Gasto y perfil de los turistas (EGATUR)

Contacto

- peticions@ibestat.caib.es