

L'IBESTAT en col.laboració amb l'INE realitza l'operació estadística "Flux de Turistes" (FRONTUR). L'aportació de l'IBESTAT a aquesta estadística consisteix a proporcionar, a més de les dades generals sobre els turistes amb destinació principal a les Illes Balears, informació detallada per illes i diferenciar entre els turistes residents en una altra comunitat autònoma i els residents a l'estranger.

Principals resultats

- Al novembre de 2021 el nombre de turistes, nacionals i internacionals, amb destinació principal a les Illes Balears va ser de 232.592 persones, amb una variació anual del 338,36 %.
- Els turistes nacionals residents a d'altres comunitats autònomes varen ser 84.469 persones i els turistes amb residència a l'estranger varen ser 148.123 persones.
- El principal país emissor del total de turistes va ser Espanya, amb un 36,32 %; seguit d'Alemanya, amb un 33 %, i el Regne Unit, amb un 6,48 %.
- A Mallorca varen arribar 195.543 turistes, a Eivissa-Formentera 27.174 i a Menorca 9.874.
- Un total de 8.490.488 turistes han arribat a les Illes Balears des del gener fins al novembre del 2021, xifra que representa un augment del 177,98 % respecte de l'any passat.
- 2.281.889 residents a d'altres comunitats autònomes del país visitaren les Illes des del gener fins al novembre, un 68,37 % més que el 2020. El nombre acumulat de turistes amb residència a l'estranger s'eleva a 6.208.598, fet que suposa un augment del 265,42 % respecte de l'any passat.

Dada mensual: novembre de 2021

Arribada de turistes per illa de destinació principal i país de residència

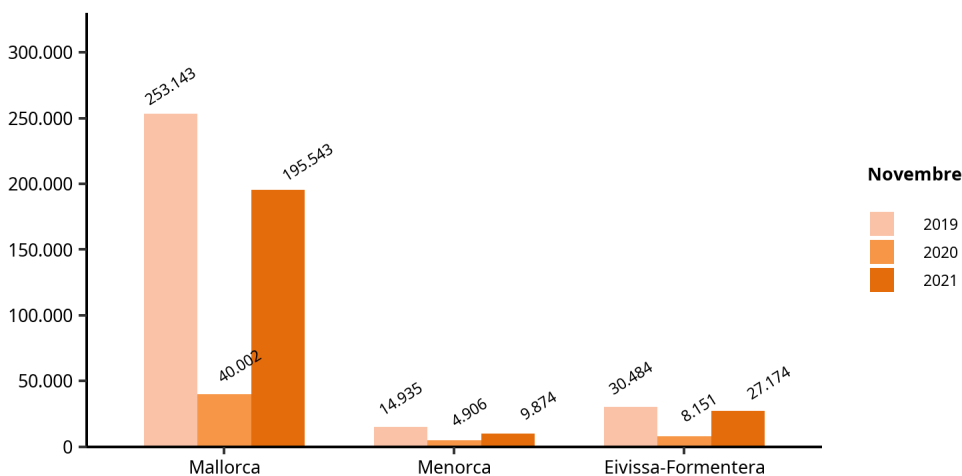
- El 63,68 % dels turistes que varen arribar a les Illes Balears tenien la residència a l'estranger i la resta eren residents a d'altres CA del territori espanyol.

Turistes arribats a les Illes Balears Novembre 2021	Total		Espanya (altres CA)		Estranger	
	Persones	Var. anual (%)	Persones	Var. anual (%)	Persones	Var. anual (%)
ILLES BALEARS	232.592	338,36	84.469	156,3	148.123	636,83
Mallorca	195.543	388,83	63.881	186,89	131.662	642,38
Menorca	9.874	101,25	6.692	53,71	3.182	475,54
Eivissa-Formentera	27.174	233,37	13.896	119,3	13.279	631,72

1. Turistes amb destinació principal les Illes Balears per illa i residència nacional o estrangera. Novembre 2021 (dades provisionals).
2. No inclou viatgers en trànsit ni visitants d'un sol dia sense pernactació (excursionistes).
3. Font: Frontur. Institut d'Estadística de les Illes Balears.

- La variació anual del nombre de turistes a Mallorca va ser del 388,83 %; a Menorca, del 101,25% i a Eivissa-Formentera, del 233,37 %.

Nombre de turistes amb destinació principal a les Illes Balears. Novembre, 2019, 2020 i 2021. FRONTUR.

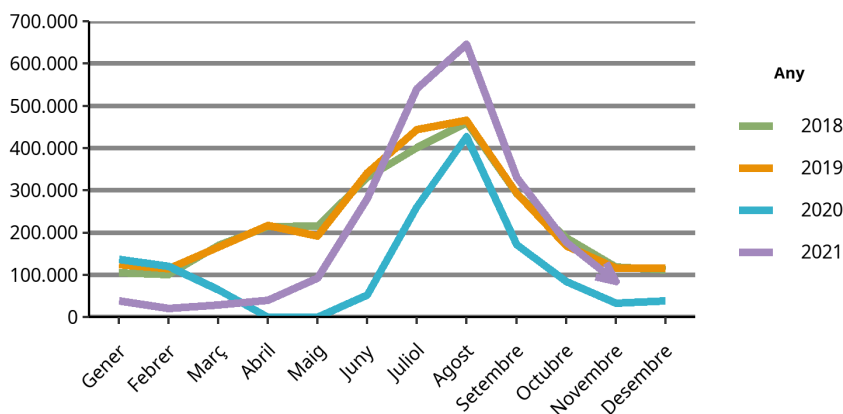


Font: Frontur. Institut d'Estadística de les Illes Balears.

- El 67,77 % dels turistes amb destinació principal a Menorca varen ser residents a una altra comunitat autònoma. A Mallorca, aquests turistes varen ser el 32,67 % dels turistes arribats, i a Eivissa-Formentera varen significar el 51,14 % dels turistes.

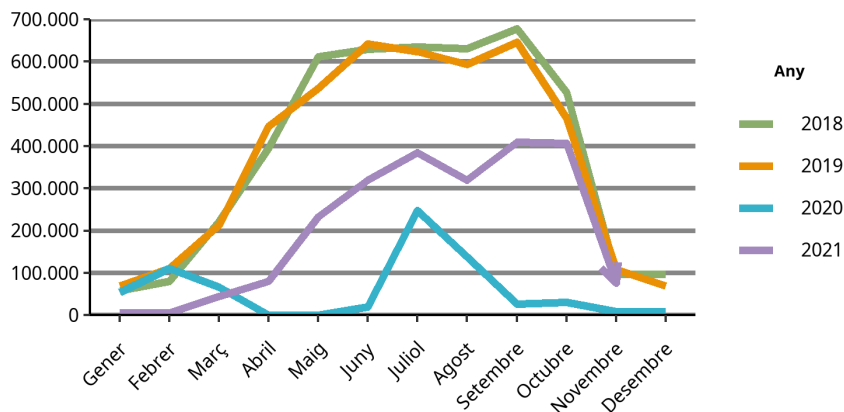
- Els principals països emissors varen ser Espanya, amb 84.469 turistes i una variació anual del 156,3 %; Alemanya, amb 76.747 turistes i una variació anual del 770,78 %, i el Regne Unit, amb 15.072 turistes i una variació anual del 607,02 %.

Evolució dels turistes amb destinació principal a les Illes i residents a Espanya (altres CA)



Font: Frontur. Institut d'Estadística de les Illes Balears.

Evolució dels turistes amb destinació principal a les Illes i residents a Alemanya



Font: Frontur. Institut d'Estadística de les Illes Balears.

Turistes amb destinació principal a les Illes Balears, per període i país de residència. FRONTUR, novembre 2021.

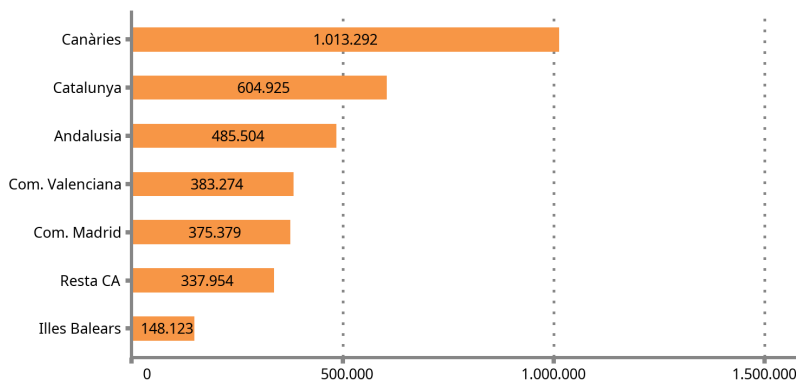
País	Turistes	Taxa de variació anual (%)
TOTAL	232.592	338,36
ESPANYA (altres CA)	84.469	156,30
ESTRANGER	148.123	636,83
Alemanya	76.747	770,78
Regne Unit	15.072	607,02
Països nòrdics	12.138	824,59
França	11.955	948,80
Resta d'Europa	10.457	246,80
Resta del món	5.772	-
Suïssa	5.437	213,54
Països Baixos	5.294	509,47
Itàlia	2.737	609,60
Bèlgica	2.488	528,72
Rússia	-	-

1. No inclou viatgers en trànsit ni visitants d'un sol dia sense pernoctació (excursionistes).
 2. Dades provisionals. Les dades no mostrades són imprecises o de baixa qualitat.
 3. Font: Frontur. Institut d'Estadística de les Illes Balears.

Arribada dels turistes residents a l'estranger segons comunitat autònoma

- El 4,42 % dels turistes amb residència a l'estranger que varen arribar a Espanya varen triar com a destinació principal les Illes Balears.

Turistes amb residència a l'estranger per CA de destinació principal. Dada provisional, novembre de 2021.

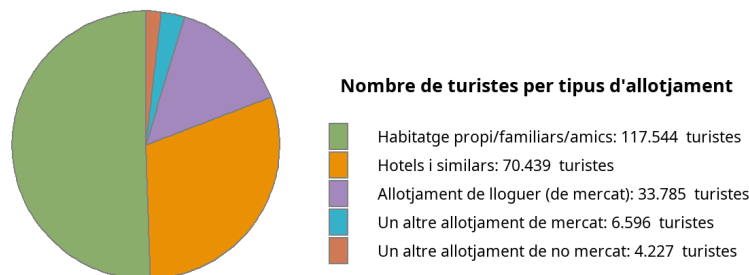


Font: Frontur. Institut d'Estadística de les Illes Balears.

Arribada de turistes per tipus d'allotjament i per forma d'organització del viatge

- El 52,35% dels turistes arribats a les Illes han romàs a allotjaments de no mercat (habitatges propis, de familiars o amics, i altres allotjaments de no mercat), el 30,28 %, en un hotel o similar; el 14,53 %, en un allotjament de lloguer de mercat, i la resta en altres allotjaments de mercat (2,84 %).

Turistes amb destinació principal a les Illes Balears per tipus d'allotjament. FRONTUR, novembre de 2021.



Font: Frontur. Institut d'Estadística de les Illes Balears.

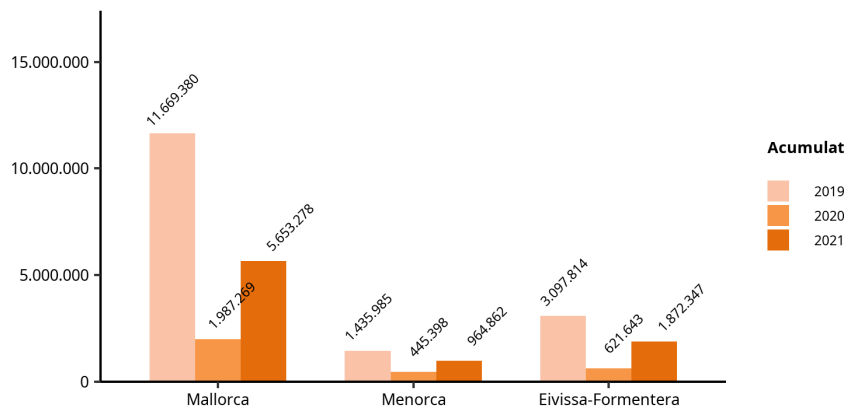
- El 91,37 % dels turistes van organitzar el seu viatge sense recórrer a un paquet turístic.

Dada acumulada des del gener fins al novembre de 2021

Arribada de turistes per illa de destinació principal i país de residència

- La suma acumulada dels turistes arribats a les Illes és de 8.490.488 persones, amb una taxa de variació anual del 177,98 %.
- 5.653.278 turistes varen triar Mallorca com a destinació principal, mentre que els que varen arribar a Eivissa-Formentera foren 1.872.347 i a Menorca 964.862. La variació pel que fa als mateixos mesos acumulats de l'any passat a Mallorca fou del 184,47 %, a Menorca del 116,63 % i a Eivissa-Formentera del 201,19%.

Nombre de turistes acumulat amb destinació principal a les Illes Balears per illa. FRONTUR, del gener al novembre 2019, 2020 i 2021.



Font: Frontur. Institut d'Estadística de les Illes Balears.

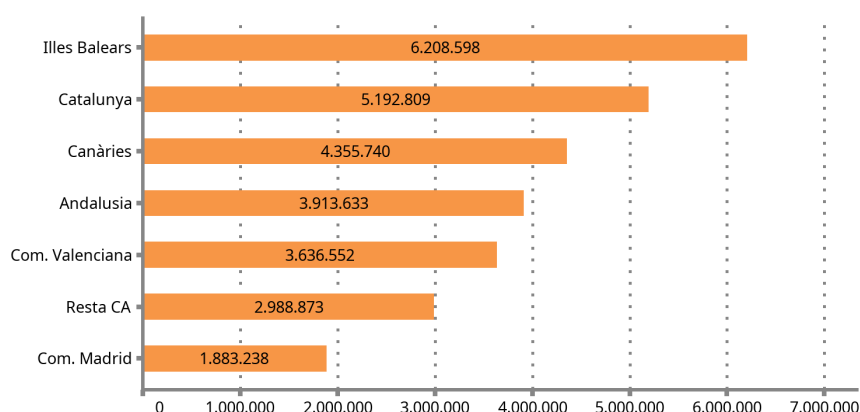
- El nombre de turistes nacionals residents a d'altres comunitats autònomes que visitaren les Illes fou de 2.281.889, amb una variació respecte de l'any passat del 68,37 %. En el cas de turistes amb residència a l'estranger, la xifra acumulada és de 6.208.598 turistes, amb una variació del 265,42% respecte del mateix període del 2020.

- Al voltant del 53 % dels turistes amb residència a l'estranger residien en un dels dos principals països emissors de turistes. La variació anual d'Alemanya, pel que fa al mateix període de l'any passat, fou del 224,64 % i la de Regne Unit, d'un 357,77 %.

Arribada dels turistes residents a l'estranger segons la comunitat autònoma

- El 22,03 % dels turistes amb residència a l'estranger que varen arribar a Espanya varen triar com a destinació principal les Illes Balears.

**Turistes residents a l'estranger per CA de destinació principal.
Dada acumulada (provisional) fins al novembre de 2021.**



Font: Frontur. Institut d'Estadística de les Illes Balears.

Arribada de turistes per tipus d'allotjament i per forma d'organització del viatge

- Respecte de l'any passat, l'allotjament de mercat va tenir una variació del 242,82 %. La variació de l'habitatge en propietat ha estat del 101,38 % i la variació de l'allotjament de lloguer de mercat ha estat del 189,11 %.

Turistes per illa i tipus d'allotjament. FRONTUR, del gener al novembre de 2021.

	ILLES BALEARS		Mallorca		Menorca		Eivissa-Formentera	
	Dada acumulada	Taxa de variació anual (%)	Dada acumulada	Taxa de variació anual (%)	Dada acumulada	Taxa de variació anual (%)	Dada acumulada	Taxa de variació anual (%)
TOTAL	8.490.488	177,98	5.653.278	184,47	964.862	116,63	1.872.347	201,19
1. Allotjament de mercat	6.578.667	242,82	4.359.965	271,4	768.264	164,68	1.450.438	218,91
Hotels i similars	5.019.443	266,16	3.441.474	300,88	508.800	179,12	1.069.170	223,94
Allotjament de lloguer	1.395.350	189,11	823.446	197,43	231.696	138,14	340.207	213,59
Un altre allotjament de mercat	163.873	150,07	95.045	146,4	27.767	159,86	41.061	152,33
2. Allotjament de no mercat	1.911.821	68,39	1.293.314	59,01	196.598	26,73	421.909	152,89
Habitatge en propietat	695.365	101,38	474.696	97,27	80.794	28,83	139.876	233,39
Un altre allotjament de no mercat	1.216.456	53,98	818.618	42,93	115.805	25,3	282.033	125,85

1. Turistes amb destinació principal les Illes Balears per illa i tipus d'allotjament. FRONTUR, del gener al novembre de 2021.
 2. Font: Frontur. Institut d'Estadística de les Illes Balears.
 3. Dades provisionals.

- El 74,43 % del nombre acumulat de turistes van organitzar el seu viatge sense recórrer a un paquet turístic.

Nota metodològica

L'IBESTAT, en col.laboració amb l'INE, realitza l'operació estadística "Flux de turistes a les Illes Balears" (FRONTUR). L'objecte principal d'aquesta enquesta és estimar cada mes el nombre de visitants (no residents a les Illes Balears) que arriben a la nostra comunitat autònoma.

A partir de les definicions i recomanacions internacionals d'estadístiques turístiques de l'OMT i d'EUROSTAT s'estableixen les principals variables d'anàlisi, que són: la via d'entrada, l'illa de destinació principal, el país de residència, el tipus de visitant (turista o excursionista), el tipus d'allotjament i el motiu principal del viatge.

La població objecte d'estudi són les persones no residents a les Illes Balears que entren o surten del nostre país o les que passen com a trànsit, i que tenen com a destinació principal la nostra comunitat autònoma. La inexistència d'un marc poblacional que inclogui tots els individus objecte d'estudi fa que s'hagin d'utilitzar diferents fonts administratives, com ara els registres d'AENA o de l'Autoritat Portuària de les Illes Balears i, a partir d'aquests, es determinin els processos d'elevació.

El disseny mostral es defineix per a cada via d'entrada a tots els possibles punts d'entrada al territori nacional. Això suposa que, a més de les vies aèries i marítimes, si un visitant entra al territori nacional per carretera o ferrocarril i declara que la seva destinació principal són les Illes Balears, s'ha de comptar com a turista de les Illes Balears.

L'enquesta és d'àmbit nacional i té una mida mostral teòrica anual de més de 450.000 enquestes, el que només ens facilita la dada del còmput total de visitants internacionals arribats a les Illes Balears. Gràcies a la col.laboració de l'IBESTAT ha estat possible ampliar la mostra per tal d'obtenir resultats a escala d'illes, de país de residència i de visitants nacionals procedents d'altres CA.

Enllaç de sèries

Fins al novembre de 2015, l'operació estadística "Flux de turistes a les Illes Balears" (FRONTUR) ha estat competència de Turespaña-IBESTAT i, de llavors ençà, és competència de l'INE-IBESTAT. Amb aquest canvi d'organismes responsables també s'ha produït un canvi de la metodologia de l'enquesta. En conseqüència, per poder reconstruir sèries homogènies de dades, és necessari fer un enllaç estadístic. Aquest enllaç consisteix en una taxa de variació interanual enllaçada cap endarrere, que està disponible al web de l'IBESTAT i al web de l'INE per a les dades del conjunt del territori nacional.

Més informació disponible al web de l'IBESTAT

- Estadístiques > Economia > Turisme > Flux de turistes (FRONTUR)

Informació relacionada

- Estadístiques > Economia > Turisme > Despesa i perfil dels turistes (EGATUR)

Contacte

- peticions@ibestat.caib.es