

El IBESTAT en colaboración con el INE realiza la operación estadística “Flujo de Turistas” (FRONTUR). La aportación a esta estadística por parte del IBESTAT, es que además de los datos generales de los turistas con destino principal a las Illes Balears, proporciona información detallada por islas y diferencia los turistas entre los residentes en otra comunidad autónoma y los residentes en el extranjero.

## Principales resultados

- En febrero de 2022 el número de turistas, nacionales e internacionales, con destino principal las Illes Balears fue de 233.148 personas, con una variación anual del 597,26 %.
- Los turistas nacionales residentes en otras comunidades autónomas fueron 83.521 personas y los turistas con residencia en el extranjero ascendieron a 149.626 personas.
- El principal país emisor del total de turistas, fue España con un porcentaje del 35,82 %, seguido de Alemania con un 35,26 % y el área clasificada como resto de Europa, con un 8,3 %.
- A Mallorca llegaron 191.118 turistas, a Eivissa-Formentera 31.665 y a Menorca 10.365.
- Un total de 393.502 turistas llegaron a las Illes Balears desde enero hasta febrero del 2022, cifra que representa un aumento del 376,04 % respecto del año pasado.
- 160.756 residentes de otras comunidades autónomas del país visitaron las Illes desde enero hasta febrero, un 196,11 % más que el 2021. El número acumulado de turistas con residencia en el extranjero se eleva a 232.746, el cual supone un aumento del 720,36 % respecto del año pasado.

## Dato mensual: febrero de 2022

### Llegada de turistas por isla de destino principal y país de residencia

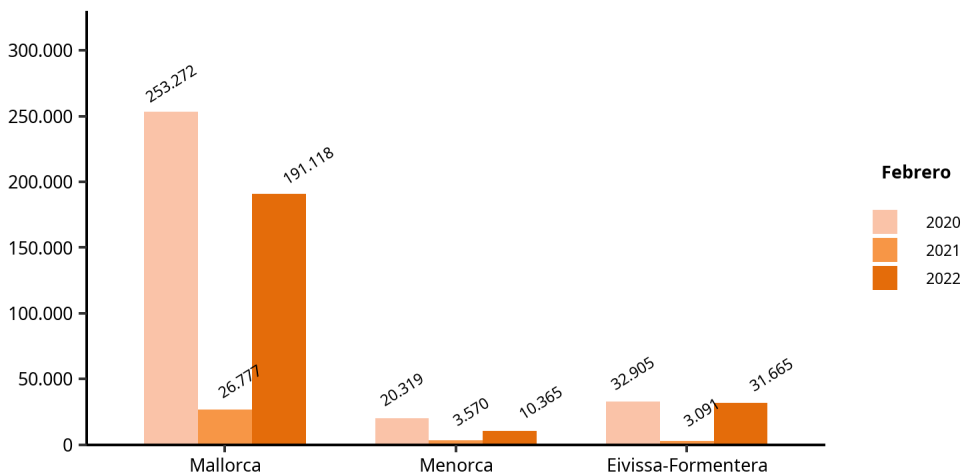
- El 64,18 % de los turistas que llegaron a las Illes Balears tenían la residencia en el extranjero y el resto residían en otras CC. AA. del territorio español.

Turistas llegados a las Illes Balears Febrero 2022	Total		España (otras CC. AA.)		Extranjero	
	Personas	Var. anual (%)	Personas	Var. anual (%)	Personas	Var. anual (%)
ILLES BALEARS	233.148	597,26	83.521	312,48	149.626	1.034,43
Mallorca	191.118	613,73	55.317	267,78	135.801	1.057,09
Menorca	10.365	190,36	7.558	143,71	2.807	-
Eivissa-Formentera	31.665	924,49	20.647	880,22	11.018	1.019,22

1. Turistas con destino principal las Illes Balears por isla y residencia nacional o extranjera. Febrero 2022 (datos provisionales).  
 2. No incluye viajeros en tránsito ni visitantes de un solo día sin pernoctación (excursionistas).  
 3. Los datos no mostrados son imprecisos o de baja calidad. Fuente: Frontur. Institut d'Estadística de les Illes Balears.

- La variación del número de turistas con respecto al mismo mes del año pasado en Mallorca fue del 613,73 %, en Menorca del 190,36 % y en Eivissa-Formentera del 924,49 %.

**Número de turistas con destino principal a las Illes Balears. Febrero, 2020, 2021 y 2022. FRONTUR.**

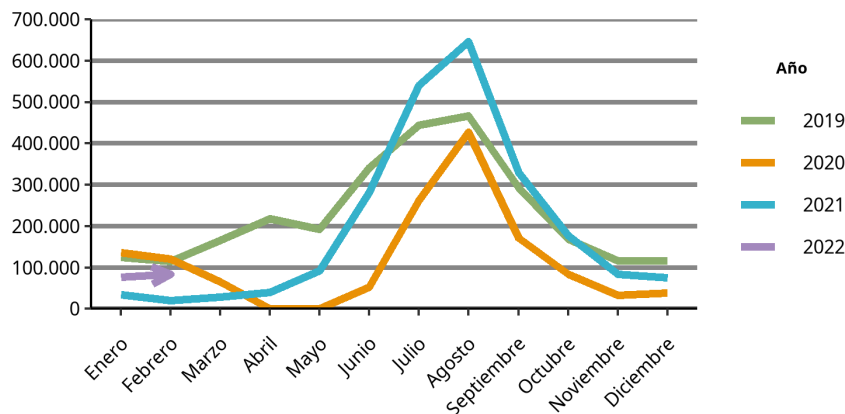


Fuente: Frontur. Institut d'Estadística de les Illes Balears.

- El 72,92 % de los turistas con destino principal en Menorca eran residentes en otra comunidad autónoma. En Mallorca, estos turistas fueron el 28,94 % del total de turistas recibidos, y en Eivissa-Formentera constituyeron el 65,2 % de los turistas.

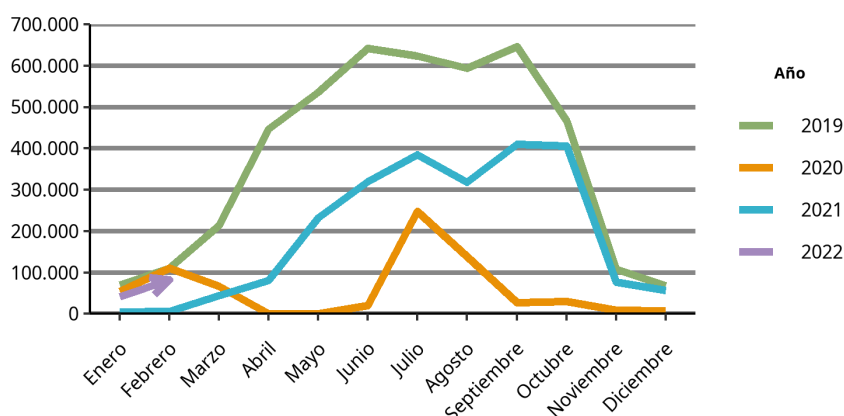
- Los principales países emisores fueron España, con 83.521 turistas y una variación anual del 312,48 %; Alemania, con 82.207 turistas y una variación anual del 1.321,44 %, y el área clasificada como resto de Europa, con 19.350 turistas y una variación anual del 741,82 %.

**Evolución de los turistas con destino principal a las Illes y residentes en España (otras CC. AA.)**



Fuente: Frontur. Institut d'Estadística de les Illes Balears.

### Evolución de los turistas con destino principal a las Illes y residentes en Alemania



Fuente: Frontur. Institut d'Estadística de les Illes Balears.

### Turistas con destino principal las Illes Balears por periodo y país de residencia. FRONTUR, febrero 2022.

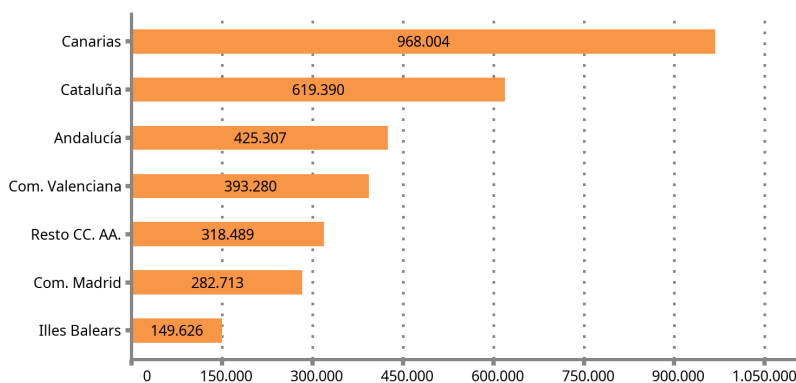
País	Turistas	Tasa de variación anual (%)
TOTAL	233.148	597,26
ESPAÑA (otras CC. AA.)	83.521	312,48
EXTRANJERO	149.626	1.034,43
Alemania	82.207	1.321,44
Resto de Europa	19.350	741,82
Reino Unido	16.354	1.117,60
Países Bajos	8.253	1.071,18
Francia	5.668	345,36
Países nórdicos	5.668	1.441,05
Suiza	5.175	1.367,77
Italia	2.784	834,59
Bélgica	2.213	1.017,83
Resto del mundo	1.625	-
Rusia	-	-

1. No incluye viajeros en tránsito ni visitantes de un solo día sin pernoctación (excursionistas).  
2. Datos provisionales. Los datos no mostrados son imprecisos o de baja calidad.  
3. Fuente: Frontur. Institut d'Estadística de les Illes Balears.

### Llegada de los turistas residentes en el extranjero según comunidad autónoma

- El 4,74 % de los turistas residentes en el extranjero que llegaron a España eligieron las Illes Balears como destino principal.

### Turistas con residencia en el extranjero por CA de destino principal. Dato provisional, febrero de 2022.

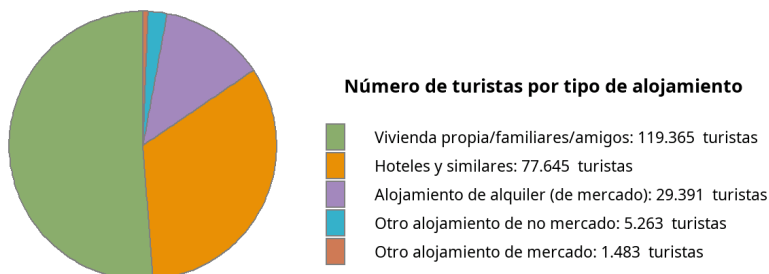


Fuente: Frontur. Institut d'Estadística de les Illes Balears.

### Llegada de turistas por tipo de alojamiento y por forma de organización del viaje

- El 53,45 % de los turistas que llegaron a las Illes Balears se han hospedado en alojamientos de no mercado (viviendas propias, de familiares o amigos, y otros alojamientos de no mercado); el 33,3 %, en un hotel o similar; el 12,61 % en un alojamiento de alquiler de mercado, y el resto en otros alojamientos de mercado (0,64 %).

**Turistas con destino principal a las Illes Balears por tipo de alojamiento. FRONTUR, febrero de 2022.**



Fuente: Frontur. Institut d'Estadística de les Illes Balears.

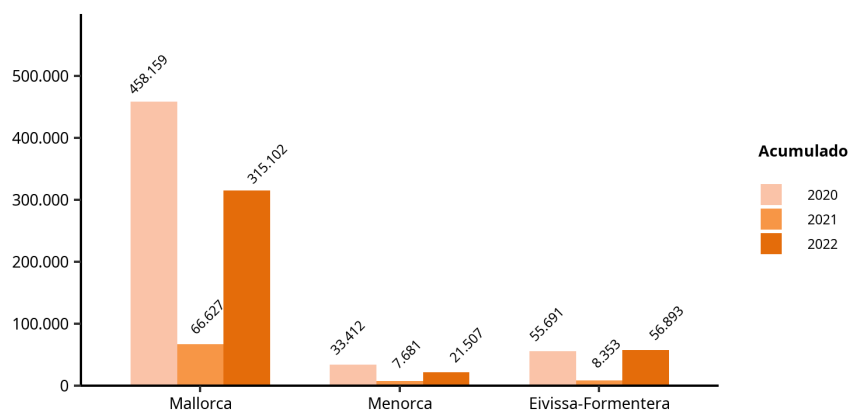
- El 88,72 % de los turistas organizaron su viaje sin recurrir a un paquete turístico.

## Dato acumulado desde enero hasta febrero de 2022

### Llegada de turistas por isla de destino principal y país de residencia

- La suma acumulada de los turistas llegados a las Illes es de 393.502 personas con una tasa de variación anual del 376,04 %.
- 315.102 turistas escogieron Mallorca como destino principal, mientras que los que llegaron a Eivissa-Formentera fueron 56.893, y a Menorca 21.507. La variación respecto a los mismos meses acumulados del año pasado en Mallorca fue del 372,94 %, en Menorca del 179,98 % y en Eivissa-Formentera del 581,1 %.

**Número de turistas acumulado con destino principal a las Illes Balears por isla. FRONTUR, de enero a febrero 2020, 2021 y 2022.**



Fuente: Frontur. Institut d'Estadística de les Illes Balears.

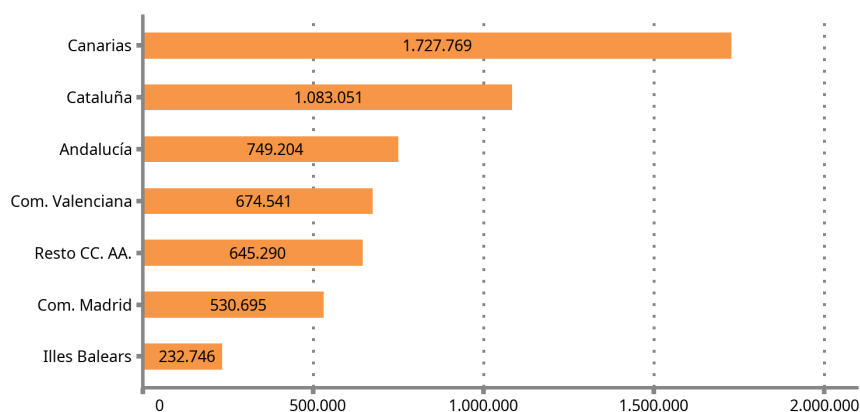
- El número de turistas nacionales residentes en otras comunidades autónomas que visitaron las Illes fue 160.756 con una variación respecto del año pasado del 196,11 %. Para turistas con residencia en el extranjero, la cifra acumulada fue de 232.746 turistas con una variación anual del 720,36 %.

- Alrededor del 65 % de los turistas con residencia en el extranjero residían en uno de los dos principales países emisores de turistas. La variación anual de Alemania, respecto del mismo período del año anterior, fue del 1.027,86 % y la de Resto de Europa, de un 661,06 %.

### Llegada de los turistas residentes en el extranjero según la comunidad autónoma

- El 4,12 % de los turistas con residencia en el extranjero que llegaron a España eligieron como destino principal las Illes Balears.

**Turistas residentes en el extranjero por CA de destino principal.  
Dato acumulado (provisional) hasta febrero de 2022.**



Fuente: Frontur. Institut d'Estadística de les Illes Balears.

### Llegada de turistas por tipo de alojamiento y por forma de organización del viaje

- Con respecto al año pasado, el alojamiento de mercado tuvo una variación del 578,44 %. La variación de la vivienda en propiedad fue del 461,13 % y la variación del alojamiento de alquiler de mercado fue del 1.319,39 %.

**Turistas por isla y tipo de alojamiento. FRONTUR, desde enero hasta febrero de 2022.**

	ILLES BALEARS		Mallorca		Menorca		Eivissa-Formentera	
	Dato acumulado	Tasa de variación anual (%)	Dato acumulado	Tasa de variación anual (%)	Dato acumulado	Tasa de variación anual (%)	Dato acumulado	Tasa de variación anual (%)
<b>TOTAL</b>	393.502	376,04	315.102	372,94	21.507	179,98	56.893	581,1
1. Alojamiento de mercado	157.874	578,44	132.067	681,56	7.672	209,62	18.135	365,67
Hoteles y similares	110.268	458,35	92.914	564,15	5.194	132,5	12.160	244,99
Alojamiento de alquiler	43.656	1.319,39	36.611	1.374,17	1.681	-	5.364	-
Otro alojamiento de mercado	3.950	-	2.542	-	-	-	-	-
2. Alojamiento de no mercado	235.628	296,74	183.036	268,07	13.834	165,87	38.758	769,26
Vivienda en propiedad	81.249	461,13	65.177	458,39	4.264	139,28	11.809	1.051,61
Otro alojamiento no de mercado	154.379	243,74	117.859	209,7	9.571	179,71	26.950	684,93

1. Turistas con destino principal las Illes Balears por isla y tipo de alojamiento. FRONTUR, desde enero hasta febrero de 2022.

2. Fuente: Frontur. Institut d'Estadística de les Illes Balears.

3. Datos provisionales. Los datos no mostrados son imprecisos o de baja calidad.

- El 91,31 % del número acumulado de turistas organizaron el viaje sin recurrir a un paquete turístico.

## Nota metodológica

El IBESTAT en colaboración con el INE realiza la operación estadística “Flujo de turistas en las Illes Balears” (FRONTUR). El objeto principal de esta encuesta es estimar cada mes el número de visitantes (no residentes en las Illes Balears) que llegan a nuestra comunidad autónoma.

A partir de las definiciones y recomendaciones internacionales de estadísticas turísticas de la OMT y de EUROSTAT se establecen las principales variables de análisis que son: la vía de entrada, la isla de destino principal, el país de residencia, el tipo de visitante (turista o excursionista) y otras.

La población objeto de estudio son las personas no residentes en las Illes Balears que entran o salen de nuestro país o las que pasan como tránsito, y que tienen como destino principal nuestra comunidad autónoma. La inexistencia de un marco poblacional que incluya todos los individuos objeto de estudio, hace que se tengan que utilizar diferentes fuentes administrativas como los registros de AENA o de Autoritat Portuària de las Illes Balears y, a partir de éstas se determinan los procesos de elevación.

El diseño muestral se define por cada vía de entrada en todos los posibles puntos de entrada al territorio. Esto supone que, además de las vías aéreas y marítimas, si un visitante entra en el territorio nacional por carretera o ferrocarril y declara que su destino principal son las Illes Balears, se tiene que contar como turista de las Illes Balears.

La encuesta es de ámbito nacional y tiene un tamaño muestral teórico anual de más de 450.000 encuestas, pero sólo facilita el dato del cómputo total de visitantes internacionales llegados a las Illes Balears. Gracias a la colaboración del IBESTAT, ha sido posible ampliar la muestra con el fin de obtener resultados a escala de islas, de país de residencia y de visitantes nacionales procedentes de otras CC. AA.

## Enlace de series

Hasta noviembre de 2015, la operación estadística “Flujo de turistas en las Illes Balears” (FRONTUR) ha sido competencia de Turespaña-IBESTAT y, desde entonces, es competencia del INE-IBESTAT. Con este cambio de organismos responsables también se ha producido un cambio de la metodología de la encuesta. En consecuencia, para poder reconstruir series homogéneas de datos, es necesario hacer un enlace estadístico. Este enlace consiste en una tasa de variación interanual enlazada hacia atrás, que está disponible en la web del IBESTAT y en la web del INE para los datos del conjunto del territorio nacional.

---

### Más información disponible en la web del IBESTAT

- Estadísticas > Economía > Turismo > Flujo de turistas (FRONTUR)

### Información relacionada

- Estadísticas > Economía > Turismo > Gasto y perfil de los turistas (EGATUR)

### Contacto

- [peticions@ibestat.caib.es](mailto:peticions@ibestat.caib.es)