

El IBESTAT en colaboración con el INE realiza la operación estadística "Flujo de Turistas" (FRONTUR). La aportación a esta estadística por parte del IBESTAT, es que además de los datos generales de los turistas con destino principal a las Illes Balears, proporciona información detallada por islas y diferencia los turistas entre los residentes en otra comunidad autónoma y los residentes en el extranjero.

Principales resultados

- En abril de 2022 el número de turistas, nacionales e internacionales, con destino principal las Illes Balears fue de 1.302.886 personas, con una variación anual del 692,87 %.
- Los turistas nacionales residentes en otras comunidades autónomas fueron 232.691 personas y los turistas con residencia en el extranjero ascendieron a 1.070.195 personas.
- El principal país emisor del total de turistas, fue Alemania con un porcentaje del 32,55 %, seguido de España con un 17,86 % y Reino Unido, con un 16,37 %.
- A Mallorca llegaron 1.026.933 turistas, a Eivissa-Formentera 194.042 y a Menorca 81.912.
- Un total de 2.113.159 turistas llegaron a las Illes Balears desde enero hasta abril del 2022, cifra que representa un aumento del 510,09 % respecto del año pasado.
- 503.256 residentes de otras comunidades autónomas del país visitaron las Illes desde enero hasta abril, un 294,09 % más que el 2021. El número acumulado de turistas con residencia en el extranjero se eleva a 1.609.903, el cual supone un aumento del 636,24 % respecto del año pasado.

Dato mensual: abril de 2022

Llegada de turistas por isla de destino principal y país de residencia

- El 82,14 % de los turistas que llegaron a las Illes Balears tenían la residencia en el extranjero y el resto residían en otras CC. AA. del territorio español.

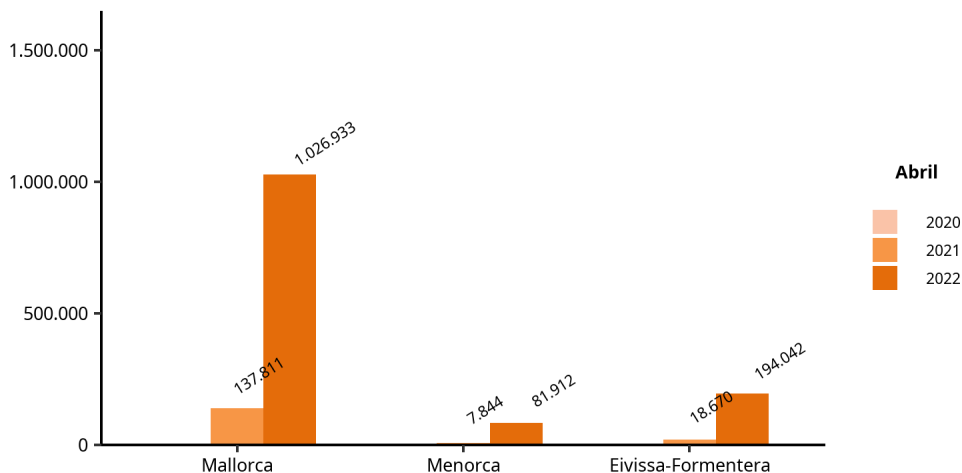
Turistas con destino principal las Illes Balears, por isla y residencia nacional o extranjera. Abril 2022 (datos provisionales).

Turistas llegados a las Illes Balears Abril 2022	Total		España (otras CC. AA.)		Extranjero	
	Personas	Var. anual (%)	Personas	Var. anual (%)	Personas	Var. anual (%)
ILLES BALEARS	1.302.886	692,87	232.691	486,25	1.070.195	758,67
Mallorca	1.026.933	645,18	124.132	355,54	902.801	716,56
Menorca	81.912	944,21	41.808	739,13	40.104	1.301,22
Eivissa-Formentera	194.042	939,34	66.752	794,84	127.290	1.035,49

1. No incluye viajeros en tránsito ni visitantes de un solo día sin pernoctación (excursionistas).
2. Fuente: FRONTUR. Institut d'Estadística de les Illes Balears.

- La variación del número de turistas con respecto al mismo mes del año pasado en Mallorca fue del 645,18 %, en Menorca del 944,21 % y en Eivissa-Formentera del 939,34 %.

Número de turistas con destino principal a las Illes Balears. Abril, 2020, 2021 y 2022. FRONTUR.

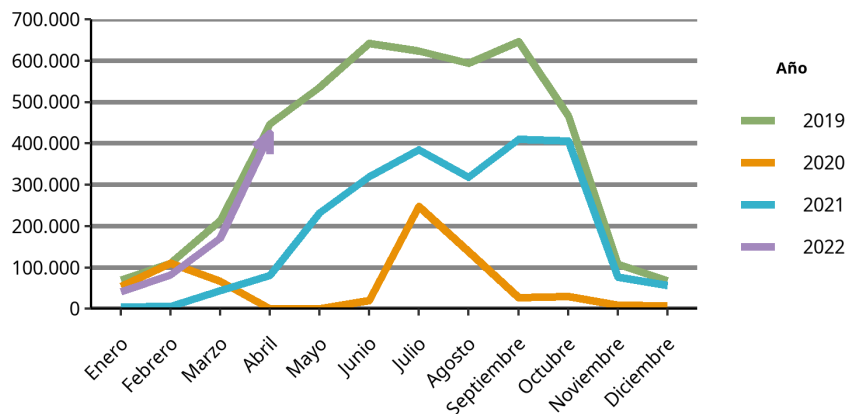


Los datos no mostrados valen cero. Fuente: FRONTUR. Institut d'Estadística de les Illes Balears.

- El 51,04 % de los turistas con destino principal en Menorca eran residentes en otra comunidad autónoma. En Mallorca, estos turistas fueron el 12,09 % del total de turistas recibidos, y en Eivissa-Formentera constituyeron el 34,4 % de los turistas.

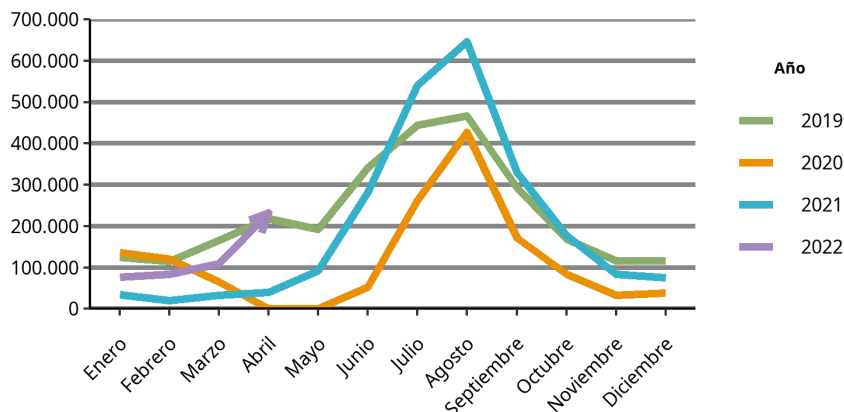
- Los principales países emisores fueron Alemania, con 424.154 turistas y una variación anual del 423,79 %; España, con 232.691 turistas y una variación anual del 486,25 %, y Reino Unido, con 213.277 turistas y una variación anual del 13.590,81 %.

Evolución de los turistas con destino principal a las Illes y residentes en Alemania



Fuente: FRONTUR. Institut d'Estadística de les Illes Balears.

Evolución de los turistas con destino principal a las Illes y residentes en España (otras CC. AA.)



Fuente: FRONTUR. Institut d'Estadística de les Illes Balears.

Turistas con destino principal las Illes Balears, por período y país de residencia. FRONTUR, abril 2022.

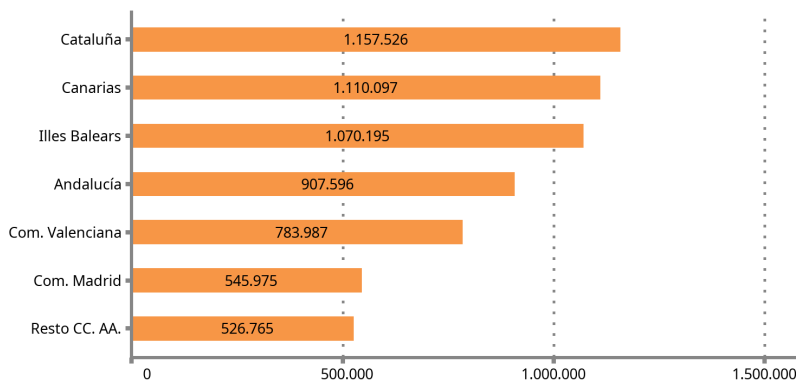
País	Turistas	Tasa de variación anual (%)
TOTAL	1.302.886	692,87
ESPAÑA (otras CC. AA.)	232.691	486,25
EXTRANJERO	1.070.195	758,67
Alemania	424.154	423,79
Reino Unido	213.277	13.590,81
Resto de Europa	103.195	970,19
Francia	85.585	1.027,96
Suiza	58.412	370,93
Italia	54.044	7.313,18
Países Bajos	44.910	919,53
Países nórdicos	40.023	774,93
Bélgica	24.225	1.423,15
Resto del mundo	21.392	-
Rusia	-	-

1. No incluye viajeros en tránsito ni visitantes de un solo día sin pernoctación (excursionistas).
 2. Datos provisionales. Los datos no mostrados son imprecisos o de baja calidad.
 3. Fuente: FRONTUR. Institut d'Estadística de les Illes Balears.

Llegada de los turistas residentes en el extranjero según comunidad autónoma

- El 17,54% de los turistas residentes en el extranjero que llegaron a España eligieron las Illes Balears como destino principal.

Turistas con residencia en el extranjero por CA de destino principal. Dato provisional, abril de 2022.

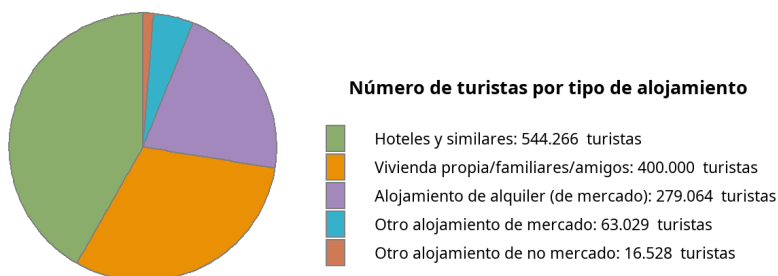


Fuente: FRONTUR. Institut d'Estadística de les Illes Balears.

Llegada de turistas por tipo de alojamiento y por forma de organización del viaje

- El 31,97 % de los turistas que llegaron a las Illes Balears se han hospedado en alojamientos de no mercado (viviendas propias, de familiares o amigos, y otros alojamientos de no mercado); el 41,77 %, en un hotel o similar; el 21,42 % en un alojamiento de alquiler de mercado, y el resto en otros alojamientos de mercado (4,84 %).

Turistas con destino principal a las Illes Balears por tipo de alojamiento. FRONTUR, abril de 2022.



Fuente: FRONTUR. Institut d'Estadística de les Illes Balears.

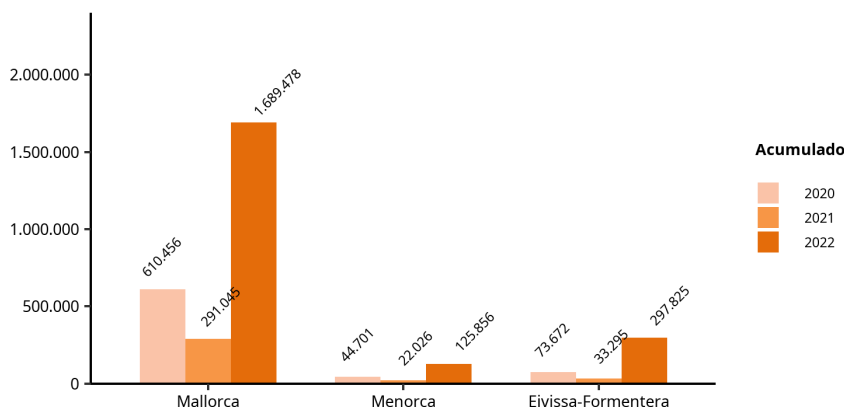
- El 76,99 % de los turistas organizaron su viaje sin recurrir a un paquete turístico.

Dato acumulado desde enero hasta abril de 2022

Llegada de turistas por isla de destino principal y país de residencia

- La suma acumulada de los turistas llegados a las Illes es de 2.113.159 personas con una tasa de variación anual del 510,09 %.
- 1.689.478 turistas escogieron Mallorca como destino principal, mientras que los que llegaron a Eivissa-Formentera fueron 297.825, y a Menorca 125.856. La variación respecto a los mismos meses acumulados del año pasado en Mallorca fue del 480,49 %, en Menorca del 471,39 % y en Eivissa-Formentera del 794,5 %.

Número de turistas acumulado con destino principal a las Illes Balears por isla. FRONTUR, de enero a abril 2020, 2021 y 2022.



Fuente: FRONTUR. Institut d'Estadística de les Illes Balears.

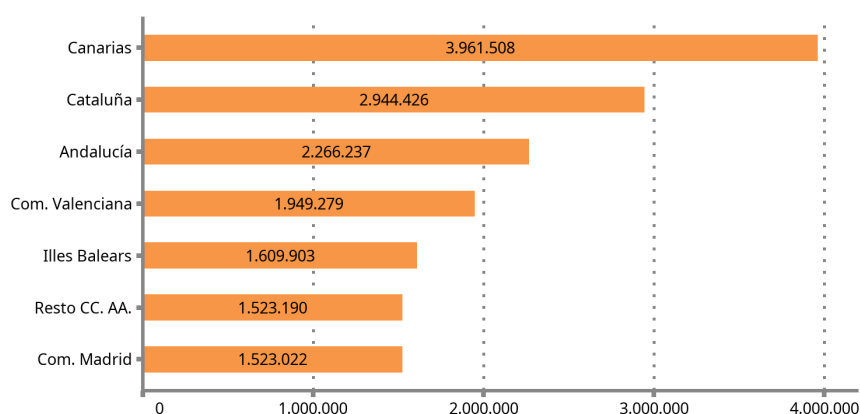
- El número de turistas nacionales residentes en otras comunidades autónomas que visitaron las Illes fue 503.256 con una variación respecto del año pasado del 294,09 %. Para turistas con residencia en el extranjero, la cifra acumulada fue de 1.609.903 turistas con una variación anual del 636,24 %.

- Alrededor del 62 % de los turistas con residencia en el extranjero residían en uno de los dos principales países emisores de turistas. La variación anual de Alemania, respecto del mismo período del año anterior, fue del 425,4 % y la de Reino Unido, de un 4.380,94 %.

Llegada de los turistas residentes en el extranjero según la comunidad autónoma

- El 10,2 % de los turistas con residencia en el extranjero que llegaron a España eligieron como destino principal las Illes Balears.

**Turistas residentes en el extranjero por CA de destino principal.
Dato acumulado (provisional) hasta abril de 2022.**



Fuente: FRONTUR. Institut d'Estadística de les Illes Balears.

Llegada de turistas por tipo de alojamiento y por forma de organización del viaje

- Con respecto al año pasado, el alojamiento de mercado tuvo una variación del 809,46 %. La variación de la vivienda en propiedad fue del 263,22 % y la variación del alojamiento de alquiler de mercado fue del 950,48 %.

**Turistas con destino principal las Illes Balears por isla y tipo de alojamiento.
FRONTUR, desde enero hasta abril de 2022.**

	ILLES BALEARS		Mallorca		Menorca		Eivissa-Formentera	
	Dato acumulado	Tasa de variación anual (%)	Dato acumulado	Tasa de variación anual (%)	Dato acumulado	Tasa de variación anual (%)	Dato acumulado	Tasa de variación anual (%)
TOTAL	2.113.159	510,09	1.689.478	480,49	125.856	471,39	297.825	794,5
1. Alojamiento de mercado	1.286.295	809,46	1.097.133	824,29	62.759	613,54	126.404	806,81
Hoteles y similares	828.811	707,57	739.407	775,67	28.922	304,3	60.483	447,99
Alojamiento de alquiler	374.947	950,48	304.012	854,1	19.130	1.913,74	51.805	1.699,46
Otro alojamiento de mercado	82.537	2.551,6	53.715	2.140,24	14.707	2.025,91	14.116	-
2. Alojamiento de no mercado	826.864	303,48	592.345	243,7	63.097	376,9	171.421	785,64
Vivienda en propiedad	309.794	263,22	207.847	181,89	30.737	569,9	71.210	921,72
Otro alojamiento no de mercado	517.070	332,19	384.498	289,92	32.361	274,43	100.211	709,06

1. Datos provisionales. Los datos no mostrados son imprecisos o de baja calidad.
2. Fuente: FRONTUR. Institut d'Estadística de les Illes Balears.

- El 80,52 % del número acumulado de turistas organizaron el viaje sin recurrir a un paquete turístico.

Nota metodológica

El IBESTAT en colaboración con el INE realiza la operación estadística “Flujo de turistas en las Illes Balears” (FRONTUR). El objeto principal de esta encuesta es estimar cada mes el número de visitantes (no residentes en las Illes Balears) que llegan a nuestra comunidad autónoma.

A partir de las definiciones y recomendaciones internacionales de estadísticas turísticas de la OMT y de EUROSTAT se establecen las principales variables de análisis que son: la vía de entrada, la isla de destino principal, el país de residencia, el tipo de visitante (turista o excursionista) y otras.

La población objeto de estudio son las personas no residentes en las Illes Balears que entran o salen de nuestro país o las que pasan como tránsito, y que tienen como destino principal nuestra comunidad autónoma. La inexistencia de un marco poblacional que incluya todos los individuos objeto de estudio, hace que se tengan que utilizar diferentes fuentes administrativas como los registros de AENA o de Autoritat Portuària de las Illes Balears y, a partir de éstas se determinan los procesos de elevación.

El diseño muestral se define por cada vía de entrada en todos los posibles puntos de entrada al territorio. Esto supone que, además de las vías aéreas y marítimas, si un visitante entra en el territorio nacional por carretera o ferrocarril y declara que su destino principal son las Illes Balears, se tiene que contar como turista de las Illes Balears.

La encuesta es de ámbito nacional y tiene un tamaño muestral teórico anual de más de 450.000 encuestas, pero sólo facilita el dato del cómputo total de visitantes internacionales llegados a las Illes Balears. Gracias a la colaboración del IBESTAT, ha sido posible ampliar la muestra con el fin de obtener resultados a escala de islas, de país de residencia y de visitantes nacionales procedentes de otras CC. AA.

Enlace de series

Hasta noviembre de 2015, la operación estadística “Flujo de turistas en las Illes Balears” (FRONTUR) ha sido competencia de Turespaña-IBESTAT y, desde entonces, es competencia del INE-IBESTAT. Con este cambio de organismos responsables también se ha producido un cambio de la metodología de la encuesta. En consecuencia, para poder reconstruir series homogéneas de datos, es necesario hacer un enlace estadístico. Este enlace consiste en una tasa de variación interanual enlazada hacia atrás, que está disponible en la web del IBESTAT y en la web del INE para los datos del conjunto del territorio nacional.

Más información disponible en la web del IBESTAT

- Estadísticas > Economía > Turismo > Flujo de turistas (FRONTUR)

Información relacionada

- Estadísticas > Economía > Turismo > Gasto y perfil de los turistas (EGATUR)

Contacto

- peticions@ibestat.caib.es