

El IBESTAT en colaboración con el INE realiza la operación estadística "Flujo de Turistas" (FRONTUR). La aportación a esta estadística por parte del IBESTAT, es que además de los datos generales de los turistas con destino principal a las Illes Balears, proporciona información detallada por islas y diferencia los turistas entre los residentes en otra comunidad autónoma y los residentes en el extranjero.

## Principales resultados

- En mayo de 2022 el número de turistas, nacionales e internacionales, con destino principal las Illes Balears fue de 1.888.786 personas, con una variación anual del 295,75 %.
- Los turistas nacionales residentes en otras comunidades autónomas fueron 258.227 personas y los turistas con residencia en el extranjero ascendieron a 1.630.559 personas.
- El principal país emisor del total de turistas, fue Alemania con un porcentaje del 28,68 %, seguido de Reino Unido con un 25,41 % y España, con un 13,67 %.
- A Mallorca llegaron 1.331.306 turistas, a Eivissa-Formentera 383.467 y a Menorca 174.014.
- Un total de 4.001.945 turistas llegaron a las Illes Balears desde enero hasta mayo del 2022, cifra que representa un aumento del 385,89 % respecto del año pasado.
- 761.483 residentes de otras comunidades autónomas del país visitaron las Illes desde enero hasta mayo, un 239,77 % más que el 2021. El número acumulado de turistas con residencia en el extranjero se eleva a 3.240.462, el cual supone un aumento del 440,51 % respecto del año pasado.

## Dato mensual: mayo de 2022

### Llegada de turistas por isla de destino principal y país de residencia

- El 86,33 % de los turistas que llegaron a las Illes Balears tenían la residencia en el extranjero y el resto residían en otras CC. AA. del territorio español.

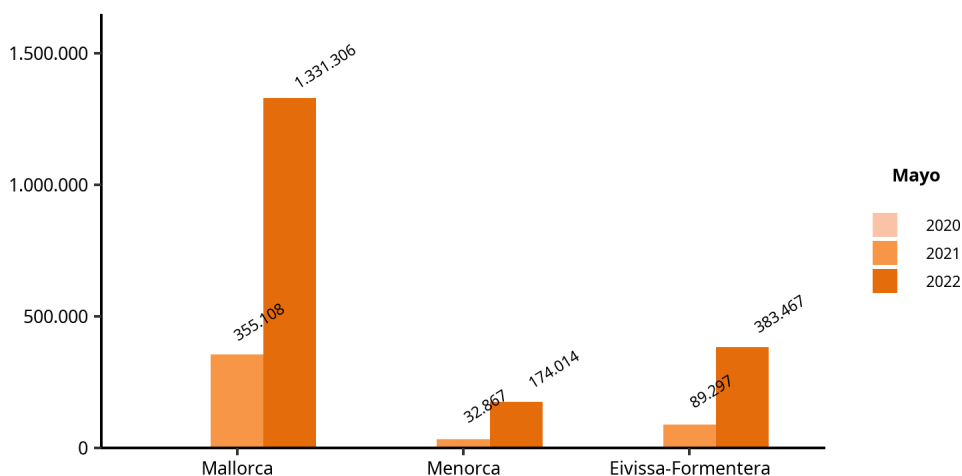
### Turistas con destino principal las Illes Balears, por isla y residencia nacional o extranjera. Mayo 2022 (datos provisionales).

Turistas llegados a las Illes Balears Mayo 2022	Total		España (otras CC. AA.)		Extranjero	
	Personas	Var. anual (%)	Personas	Var. anual (%)	Personas	Var. anual (%)
ILLES BALEARS	1.888.786	295,75	258.227	167,84	1.630.559	328,13
Mallorca	1.331.306	274,9	136.995	153,1	1.194.311	296,81
Menorca	174.014	429,45	41.900	98,56	132.114	1.022,97
Eivissa-Formentera	383.467	329,43	79.333	274,51	304.134	346,51

1. No incluye viajeros en tránsito ni visitantes de un solo día sin pernoctación (excursionistas).  
2. Fuente: FRONTUR. Institut d'Estadística de les Illes Balears.

- La variación del número de turistas con respecto al mismo mes del año pasado en Mallorca fue del 274,9 %, en Menorca del 429,45 % y en Eivissa-Formentera del 329,43 %.

**Número de turistas con destino principal a las Illes Balears.  
Mayo, 2020, 2021 y 2022. FRONTUR.**

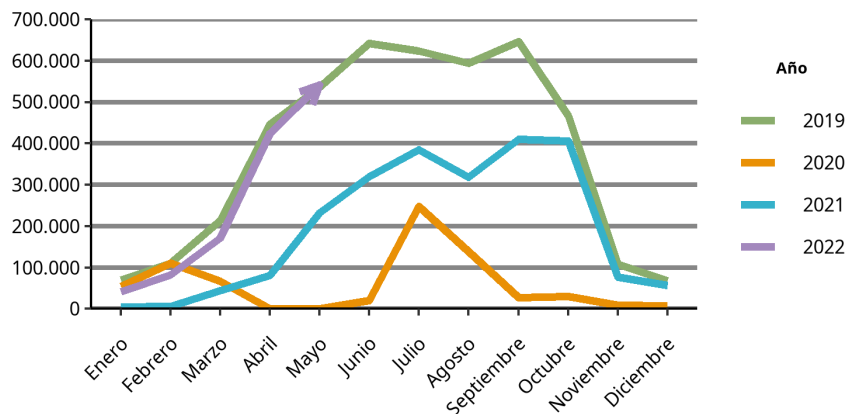


Los datos no mostrados valen cero. Fuente: FRONTUR. Institut d'Estadística de les Illes Balears.

- El 24,08 % de los turistas con destino principal en Menorca eran residentes en otra comunidad autónoma. En Mallorca, estos turistas fueron el 10,29 % del total de turistas recibidos, y en Eivissa-Formentera constituyeron el 20,69 % de los turistas.

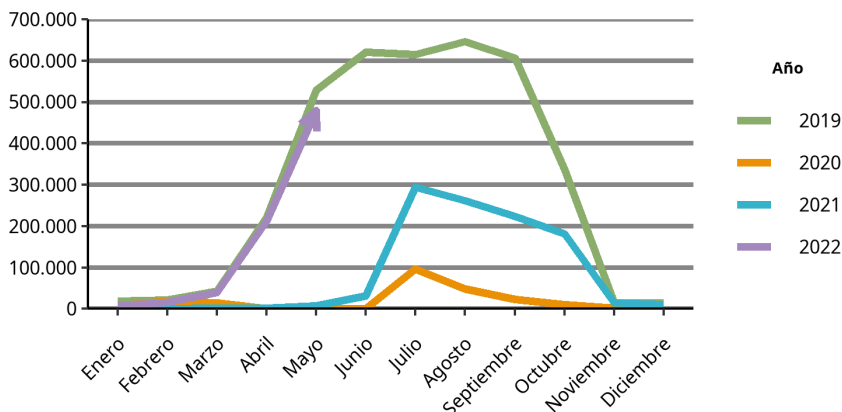
- Los principales países emisores fueron Alemania, con 541.691 turistas y una variación anual del 133,02 %; Reino Unido, con 479.966 turistas y una variación anual del 6.522,71 %, y España, con 258.227 turistas y una variación anual del 167,84 %.

**Evolución de los turistas con destino principal a las Illes y residentes en Alemania**



Fuente: FRONTUR. Institut d'Estadística de les Illes Balears.

### Evolución de los turistas con destino principal a las Illes y residentes en Reino Unido



Fuente: FRONTUR. Institut d'Estadística de les Illes Balears. El dato del mes de junio de 2020 es impreciso o de baja calidad. En el gráfico aparece como cero.

### Turistas con destino principal las Illes Balears, por período y país de residencia. FRONTUR, mayo 2022.

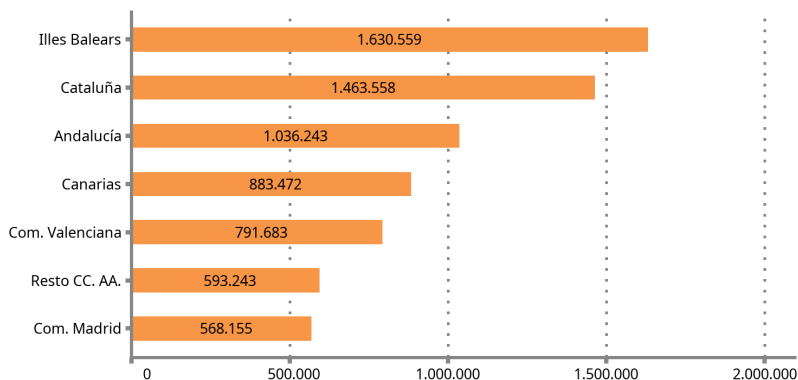
País	Turistas	Tasa de variación anual (%)
TOTAL	1.888.786	295,75
ESPAÑA (otras CC. AA.)	258.227	167,84
EXTRANJERO	1.630.559	328,13
Alemania	541.691	133,02
Reino Unido	479.966	6.522,71
Resto de Europa	161.142	724,11
Francia	94.387	151,24
Países Bajos	94.326	375,69
Países nórdicos	69.205	482,99
Italia	56.069	388,49
Suiza	49.526	85,30
Resto del mundo	47.314	1.675,66
Bélgica	36.866	221,73
Rusia	-	-

1. No incluye viajeros en tránsito ni visitantes de un solo día sin pernoctación (excursionistas).  
 2. Datos provisionales. Los datos no mostrados son imprecisos o de baja calidad.  
 3. Fuente: FRONTUR. Institut d'Estadística de les Illes Balears.

### Llegada de los turistas residentes en el extranjero según comunidad autónoma

- El 23,4 % de los turistas residentes en el extranjero que llegaron a España eligieron las Illes Balears como destino principal.

### Turistas con residencia en el extranjero por CA de destino principal. Dato provisional, mayo de 2022.

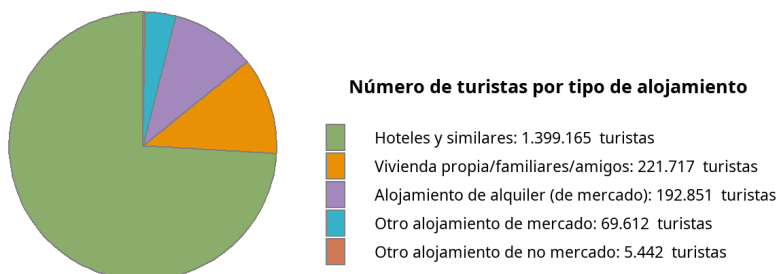


Fuente: FRONTUR. Institut d'Estadística de les Illes Balears.

### Llegada de turistas por tipo de alojamiento y por forma de organización del viaje

- El 12,03 % de los turistas que llegaron a las Illes Balears se han hospedado en alojamientos de no mercado (viviendas propias, de familiares o amigos, y otros alojamientos de no mercado); el 74,08 %, en un hotel o similar; el 10,21 % en un alojamiento de alquiler de mercado, y el resto en otros alojamientos de mercado (3,69 %).

**Turistas con destino principal a las Illes Balears por tipo de alojamiento. FRONTUR, mayo de 2022.**



Fuente: FRONTUR. Institut d'Estadística de les Illes Balears.

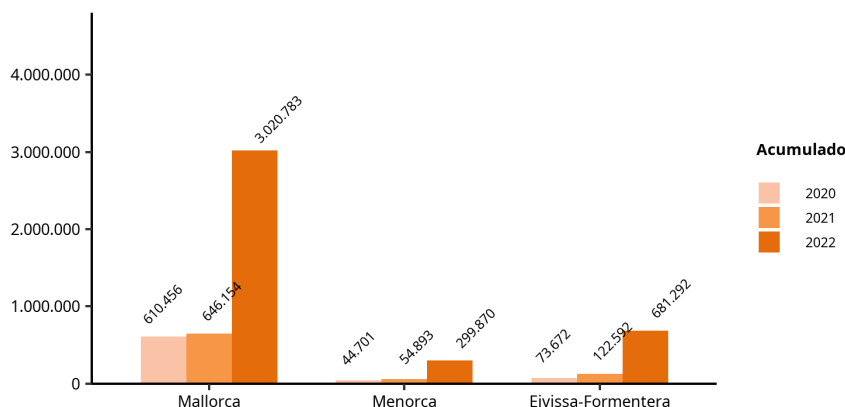
- El 62,08 % de los turistas organizaron su viaje sin recurrir a un paquete turístico.

## Dato acumulado desde enero hasta mayo de 2022

### Llegada de turistas por isla de destino principal y país de residencia

- La suma acumulada de los turistas llegados a las Illes es de 4.001.945 personas con una tasa de variación anual del 385,89 %.
- 3.020.783 turistas escogieron Mallorca como destino principal, mientras que los que llegaron a Eivissa-Formentera fueron 681.292, y a Menorca 299.870. La variación respecto a los mismos meses acumulados del año pasado en Mallorca fue del 367,5 %, en Menorca del 446,28 % y en Eivissa-Formentera del 455,74 %.

**Número de turistas acumulado con destino principal a las Illes Balears por isla. FRONTUR, de enero a mayo 2020, 2021 y 2022.**



Fuente: FRONTUR. Institut d'Estadística de les Illes Balears.

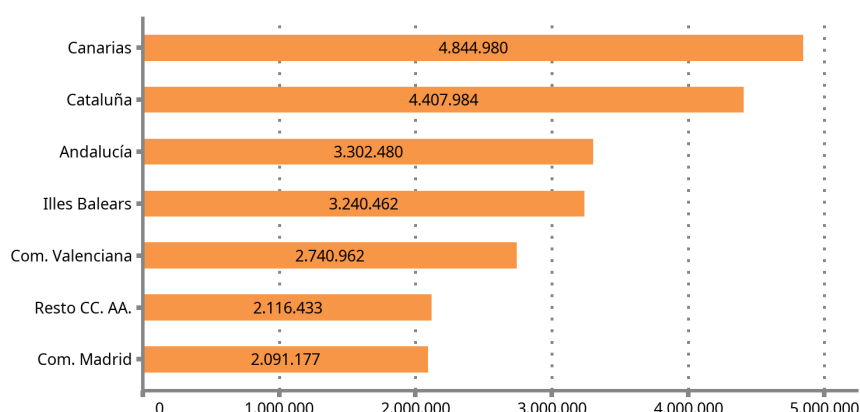
- El número de turistas nacionales residentes en otras comunidades autónomas que visitaron las Illes fue 761.483 con una variación respecto del año pasado del 239,77 %. Para turistas con residencia en el extranjero, la cifra acumulada fue de 3.240.462 turistas con una variación anual del 440,51 %.

- Alrededor del 62 % de los turistas con residencia en el extranjero residían en uno de los dos principales países emisores de turistas. La variación anual de Alemania, respecto del mismo período del año anterior, fue del 241,51 % y la de Reino Unido, de un 5.534,37 %.

### Llegada de los turistas residentes en el extranjero según la comunidad autónoma

- El 14,25 % de los turistas con residencia en el extranjero que llegaron a España eligieron como destino principal las Illes Balears.

**Turistas residentes en el extranjero por CA de destino principal.  
Dato acumulado (provisional) hasta mayo de 2022.**



Fuente: FRONTUR. Institut d'Estadística de les Illes Balears.

### Llegada de turistas por tipo de alojamiento y por forma de organización del viaje

- Con respecto al año pasado, el alojamiento de mercado tuvo una variación del 526,78 %. La variación de la vivienda en propiedad fue del 168,92 % y la variación del alojamiento de alquiler de mercado fue del 288,94 %.

**Turistas con destino principal las Illes Balears por isla y tipo de alojamiento.  
FRONTUR, desde enero hasta mayo de 2022.**

	ILLES BALEARS		Mallorca		Menorca		Eivissa-Formentera	
	Dato acumulado	Tasa de variación anual (%)	Dato acumulado	Tasa de variación anual (%)	Dato acumulado	Tasa de variación anual (%)	Dato acumulado	Tasa de variación anual (%)
<b>TOTAL</b>	4.001.945	385,89	3.020.783	367,5	299.870	446,28	681.292	455,74
<b>1. Alojamiento de mercado</b>	2.947.923	526,78	2.282.982	517,68	212.051	710,51	452.890	507,43
Hoteles y similares	2.227.976	605,8	1.742.057	620,17	150.890	676,62	335.029	516,55
Alojamiento de alquiler	567.798	288,94	435.199	260,97	34.280	481,48	98.318	403,46
Otro alojamiento de mercado	152.149	1.653,75	105.725	1.379,19	26.881	3.106,52	19.542	2.733,14
<b>2. Alojamiento de no mercado</b>	1.054.022	198,33	737.802	166,79	87.819	205,67	228.402	375,5
Vivienda en propiedad	402.044	168,92	263.491	128,28	44.237	254,81	94.316	336,44
Otro alojamiento no de mercado	651.978	219,9	474.311	194,38	43.581	167,99	134.086	407,44

1. Datos provisionales.

2. Fuente: FRONTUR. Institut d'Estadística de les Illes Balears.

- El 71,82 % del número acumulado de turistas organizaron el viaje sin recurrir a un paquete turístico.

## Nota metodológica

El IBESTAT en colaboración con el INE realiza la operación estadística “Flujo de turistas en las Illes Balears” (FRONTUR). El objeto principal de esta encuesta es estimar cada mes el número de visitantes (no residentes en las Illes Balears) que llegan a nuestra comunidad autónoma.

A partir de las definiciones y recomendaciones internacionales de estadísticas turísticas de la OMT y de EUROSTAT se establecen las principales variables de análisis que son: la vía de entrada, la isla de destino principal, el país de residencia, el tipo de visitante (turista o excursionista) y otras.

La población objeto de estudio son las personas no residentes en las Illes Balears que entran o salen de nuestro país o las que pasan como tránsito, y que tienen como destino principal nuestra comunidad autónoma. La inexistencia de un marco poblacional que incluya todos los individuos objeto de estudio, hace que se tengan que utilizar diferentes fuentes administrativas como los registros de AENA o de Autoritat Portuària de las Illes Balears y, a partir de éstas se determinan los procesos de elevación.

El diseño muestral se define por cada vía de entrada en todos los posibles puntos de entrada al territorio. Esto supone que, además de las vías aéreas y marítimas, si un visitante entra en el territorio nacional por carretera o ferrocarril y declara que su destino principal son las Illes Balears, se tiene que contar como turista de las Illes Balears.

La encuesta es de ámbito nacional y tiene un tamaño muestral teórico anual de más de 450.000 encuestas, pero sólo facilita el dato del cómputo total de visitantes internacionales llegados a las Illes Balears. Gracias a la colaboración del IBESTAT, ha sido posible ampliar la muestra con el fin de obtener resultados a escala de islas, de país de residencia y de visitantes nacionales procedentes de otras CC. AA.

## Enlace de series

Hasta noviembre de 2015, la operación estadística “Flujo de turistas en las Illes Balears” (FRONTUR) ha sido competencia de Turespaña-IBESTAT y, desde entonces, es competencia del INE-IBESTAT. Con este cambio de organismos responsables también se ha producido un cambio de la metodología de la encuesta. En consecuencia, para poder reconstruir series homogéneas de datos, es necesario hacer un enlace estadístico. Este enlace consiste en una tasa de variación interanual enlazada hacia atrás, que está disponible en la web del IBESTAT y en la web del INE para los datos del conjunto del territorio nacional.

---

### Más información disponible en la web del IBESTAT

- Estadísticas > Economía > Turismo > Flujo de turistas (FRONTUR)

### Información relacionada

- Estadísticas > Economía > Turismo > Gasto y perfil de los turistas (EGATUR)

### Contacto

- [peticions@ibestat.caib.es](mailto:peticions@ibestat.caib.es)