

El IBESTAT en colaboración con el INE realiza la operación estadística "Flujo de Turistas" (FRONTUR). La aportación a esta estadística por parte del IBESTAT, es que además de los datos generales de los turistas con destino principal a las Illes Balears, proporciona información detallada por islas y diferencia los turistas entre los residentes en otra comunidad autónoma y los residentes en el extranjero.

Principales resultados

- En junio de 2022 el número de turistas, nacionales e internacionales, con destino principal las Illes Balears fue de 2.426.460 personas, con una variación anual del 157,52 %.
- Los turistas nacionales residentes en otras comunidades autónomas fueron 467.815 personas y los turistas con residencia en el extranjero ascendieron a 1.958.645 personas.
- El principal país emisor del total de turistas, fue Alemania con un porcentaje del 25,52 %, seguido de Reino Unido con un 21,83 % y España, con un 19,28 %.
- A Mallorca llegaron 1.631.068 turistas, a Eivissa-Formentera 533.612 y a Menorca 261.780.
- Un total de 6.428.405 turistas llegaron a las Illes Balears desde enero hasta junio del 2022, cifra que representa un aumento del 264,03 % respecto del año pasado.
- 1.229.297 residentes de otras comunidades autónomas del país visitaron las Illes desde enero hasta junio, un 140,91 % más que el 2021. El número acumulado de turistas con residencia en el extranjero se eleva a 5.199.108, el cual supone un aumento del 314,07 % respecto del año pasado.

Dato mensual: junio de 2022

Llegada de turistas por isla de destino principal y país de residencia

- El 80,72 % de los turistas que llegaron a las Illes Balears tenían la residencia en el extranjero y el resto residían en otras CC. AA. del territorio español.

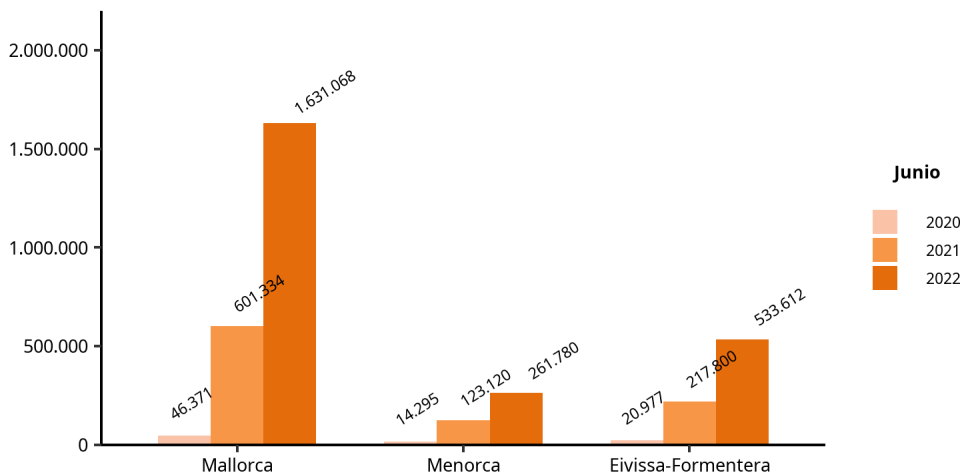
Turistas con destino principal las Illes Balears, por isla y residencia nacional o extranjera. Junio 2022 (datos provisionales).

Turistas llegados a las Illes Balears Junio 2022	Total		España (otras CC. AA.)		Extranjero	
	Personas	Var. anual (%)	Personas	Var. anual (%)	Personas	Var. anual (%)
ILLES BALEARS	2.426.460	157,52	467.815	63,48	1.958.645	198,53
Mallorca	1.631.068	171,24	243.967	113,16	1.387.101	184,89
Menorca	261.780	112,62	95.388	2,11	166.392	460,1
Eivissa-Formentera	533.612	145	128.460	64,06	405.152	190,43

1. No incluye viajeros en tránsito ni visitantes de un solo día sin pernoctación (excursionistas).
2. Fuente: FRONTUR. Institut d'Estadística de les Illes Balears.

- La variación del número de turistas con respecto al mismo mes del año pasado en Mallorca fue del 171,24 %, en Menorca del 112,62 % y en Eivissa-Formentera del 145 %.

Número de turistas con destino principal a las Illes Balears. Junio, 2020, 2021 y 2022. FRONTUR.

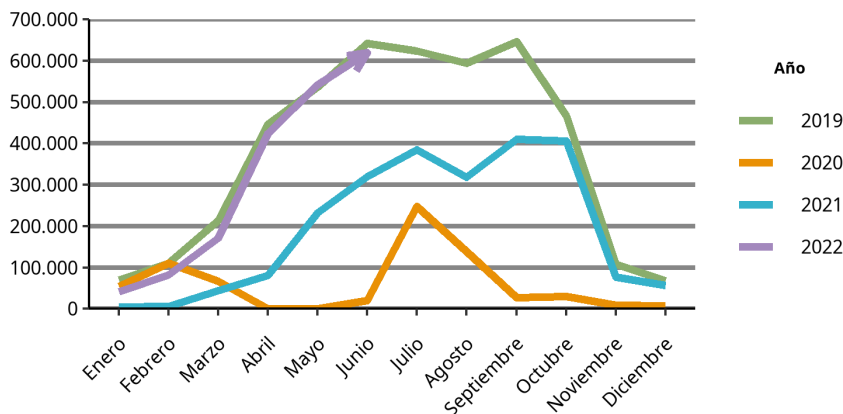


Fuente: FRONTUR. Institut d'Estadística de les Illes Balears.

- El 36,44 % de los turistas con destino principal en Menorca eran residentes en otra comunidad autónoma. En Mallorca, estos turistas fueron el 14,96 % del total de turistas recibidos, y en Eivissa-Formentera constituyeron el 24,07 % de los turistas.

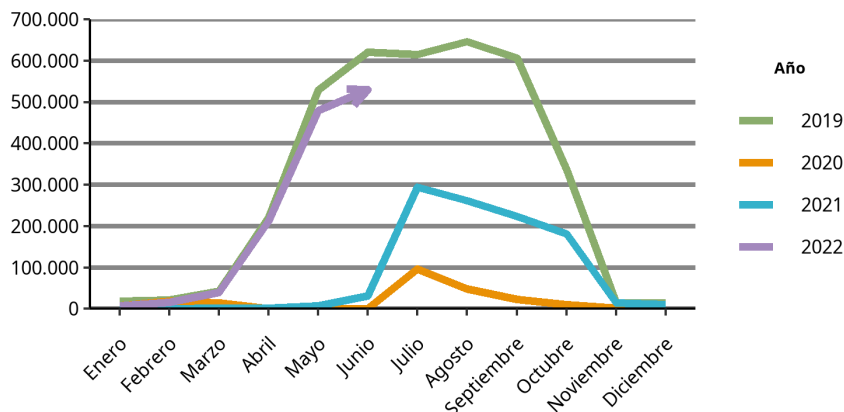
- Los principales países emisores fueron Alemania, con 619.166 turistas y una variación anual del 93,45 %; Reino Unido, con 529.754 turistas y una variación anual del 1.532,67 %, y España, con 467.815 turistas y una variación anual del 63,48 %.

Evolución de los turistas con destino principal a las Illes y residentes en Alemania



Fuente: FRONTUR. Institut d'Estadística de les Illes Balears.

Evolución de los turistas con destino principal a las Illes y residentes en Reino Unido



Fuente: FRONTUR. Institut d'Estadística de les Illes Balears. El dato del mes de junio de 2020 es impreciso o de baja calidad. En el gráfico aparece como cero.

Turistas con destino principal las Illes Balears, por período y país de residencia. FRONTUR, junio 2022.

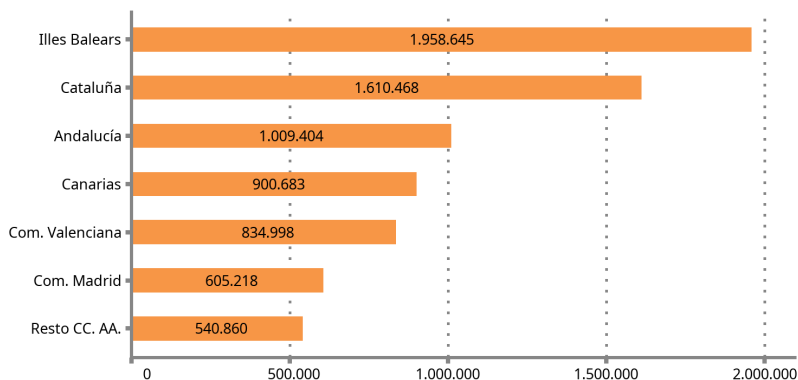
País	Turistas	Tasa de variación anual (%)
TOTAL	2.426.460	157,52
ESPAÑA (otras CC. AA.)	467.815	63,48
EXTRANJERO	1.958.645	198,53
Alemania	619.166	93,45
Reino Unido	529.754	1.532,67
Resto de Europa	213.836	241,76
Francia	123.927	118,39
Italia	100.972	179,36
Países Bajos	98.868	70,49
Resto del mundo	88.156	742,90
Países nórdicos	75.403	145,88
Suiza	61.916	111,53
Bélgica	43.979	123,94
Rusia	-	-

1. No incluye viajeros en tránsito ni visitantes de un solo día sin pernoctación (excursionistas).
2. Datos provisionales. Los datos no mostrados son imprecisos o de baja calidad.
3. Fuente: FRONTUR. Institut d'Estadística de les Illes Balears.

Llegada de los turistas residentes en el extranjero según comunidad autónoma

- El 26,25% de los turistas residentes en el extranjero que llegaron a España eligieron las Illes Balears como destino principal.

Turistas con residencia en el extranjero por CA de destino principal. Dato provisional, junio de 2022.

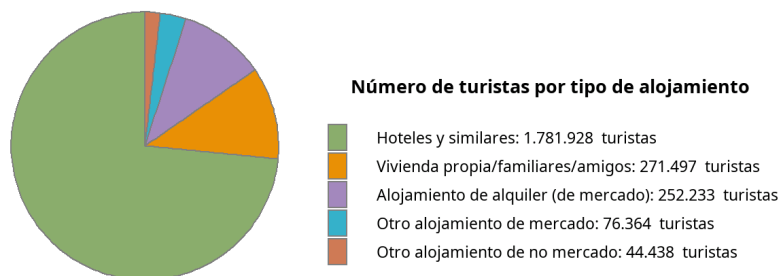


Fuente: FRONTUR. Institut d'Estadística de les Illes Balears.

Llegada de turistas por tipo de alojamiento y por forma de organización del viaje

• El 13,02 % de los turistas que llegaron a las Illes Balears se han hospedado en alojamientos de no mercado (viviendas propias, de familiares o amigos, y otros alojamientos de no mercado); el 73,44 %, en un hotel o similar; el 10,4 % en un alojamiento de alquiler de mercado, y el resto en otros alojamientos de mercado (3,15 %).

Turistas con destino principal a las Illes Balears por tipo de alojamiento. FRONTUR, junio de 2022.



Fuente: FRONTUR. Institut d'Estadística de les Illes Balears.

• El 68,12 % de los turistas organizaron su viaje sin recurrir a un paquete turístico.

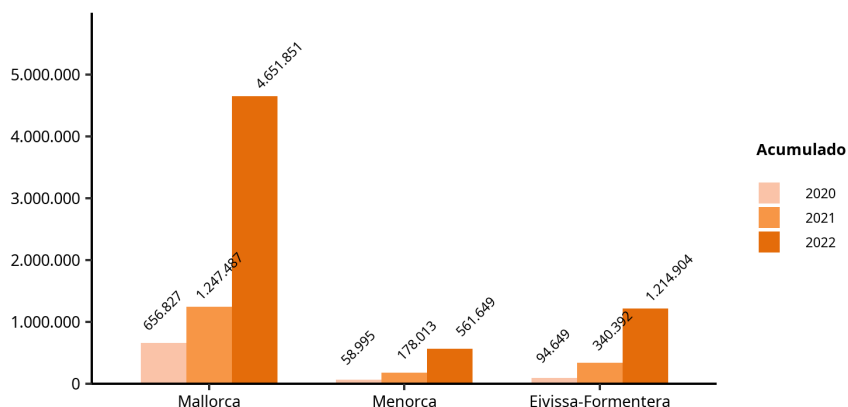
Dato acumulado desde enero hasta junio de 2022

Llegada de turistas por isla de destino principal y país de residencia

• La suma acumulada de los turistas llegados a las Illes es de 6.428.405 personas con una tasa de variación anual del 264,03 %.

• 4.651.851 turistas escogieron Mallorca como destino principal, mientras que los que llegaron a Eivissa-Formentera fueron 1.214.904, y a Menorca 561.649. La variación respecto a los mismos meses acumulados del año pasado en Mallorca fue del 272,9 %, en Menorca del 215,51 % y en Eivissa-Formentera del 256,91 %.

Número de turistas acumulado con destino principal a las Illes Balears por isla. FRONTUR, de enero a junio 2020, 2021 y 2022.



Fuente: FRONTUR. Institut d'Estadística de les Illes Balears.

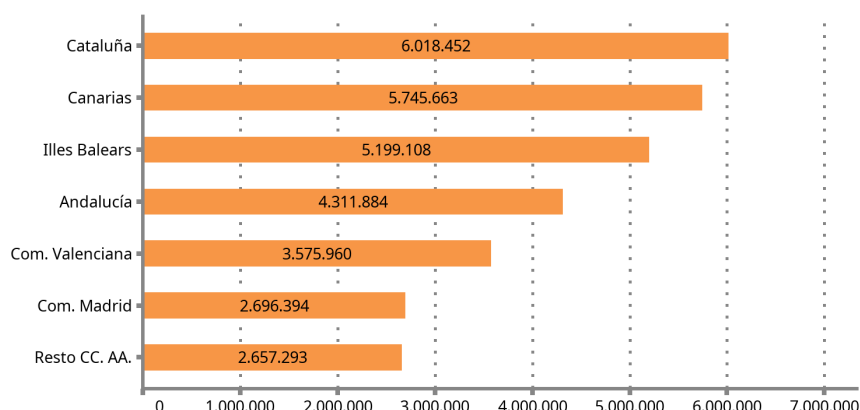
• El número de turistas nacionales residentes en otras comunidades autónomas que visitaron las Illes fue 1.229.297 con una variación respecto del año pasado del 140,91 %. Para turistas con residencia en el extranjero, la cifra acumulada fue de 5.199.108 turistas con una variación anual del 314,07 %.

- Alrededor del 61 % de los turistas con residencia en el extranjero residían en uno de los dos principales países emisores de turistas. La variación anual de Alemania, respecto del mismo período del año anterior, fue del 172,8 % y la de Reino Unido, de un 2.705,8 %.

Llegada de los turistas residentes en el extranjero según la comunidad autónoma

- El 17,21 % de los turistas con residencia en el extranjero que llegaron a España eligieron como destino principal las Illes Balears.

**Turistas residentes en el extranjero por CA de destino principal.
Dato acumulado (provisional) hasta junio de 2022.**



Fuente: FRONTUR. Institut d'Estadística de les Illes Balears.

Llegada de turistas por tipo de alojamiento y por forma de organización del viaje

- Con respecto al año pasado, el alojamiento de mercado tuvo una variación del 321,09 %. La variación de la vivienda en propiedad fue del 109,21 % y la variación del alojamiento de alquiler de mercado fue del 151,91 %.

**Turistas con destino principal las Illes Balears por isla y tipo de alojamiento.
FRONTUR, desde enero hasta junio de 2022.**

	ILLES BALEARS		Mallorca		Menorca		Eivissa-Formentera	
	Dato acumulado	Tasa de variación anual (%)	Dato acumulado	Tasa de variación anual (%)	Dato acumulado	Tasa de variación anual (%)	Dato acumulado	Tasa de variación anual (%)
TOTAL	6.428.405	264,03	4.651.851	272,9	561.649	215,51	1.214.904	256,91
1. Alojamiento de mercado	5.058.448	321,09	3.682.267	341,11	445.505	270,34	930.675	278,01
Hoteles y similares	4.009.904	371,21	2.965.493	399,13	324.761	335,01	719.650	294,99
Alojamiento de alquiler	820.031	151,91	586.057	159,43	57.461	38,86	176.514	203,05
Otro alojamiento de mercado	228.512	822,46	130.718	786,42	63.283	1.384,65	34.511	498,85
2. Alojamiento de no mercado	1.369.957	142,64	969.584	134,93	116.144	101,24	284.229	201,76
Vivienda en propiedad	495.187	109,21	324.079	89,91	58.087	118,9	113.021	186,13
Otro alojamiento no de mercado	874.771	166,76	645.505	166,68	58.057	86,2	171.208	213,05

1. Datos provisionales.

2. Fuente: FRONTUR. Institut d'Estadística de les Illes Balears.

- El 70,42 % del número acumulado de turistas organizaron el viaje sin recurrir a un paquete turístico.

Nota metodológica

El IBESTAT en colaboración con el INE realiza la operación estadística “Flujo de turistas en las Illes Balears” (FRONTUR). El objeto principal de esta encuesta es estimar cada mes el número de visitantes (no residentes en las Illes Balears) que llegan a nuestra comunidad autónoma.

A partir de las definiciones y recomendaciones internacionales de estadísticas turísticas de la OMT y de EUROSTAT se establecen las principales variables de análisis que son: la vía de entrada, la isla de destino principal, el país de residencia, el tipo de visitante (turista o excursionista) y otras.

La población objeto de estudio son las personas no residentes en las Illes Balears que entran o salen de nuestro país o las que pasan como tránsito, y que tienen como destino principal nuestra comunidad autónoma. La inexistencia de un marco poblacional que incluya todos los individuos objeto de estudio, hace que se tengan que utilizar diferentes fuentes administrativas como los registros de AENA o de Autoritat Portuària de las Illes Balears y, a partir de éstas se determinan los procesos de elevación.

El diseño muestral se define por cada vía de entrada en todos los posibles puntos de entrada al territorio. Esto supone que, además de las vías aéreas y marítimas, si un visitante entra en el territorio nacional por carretera o ferrocarril y declara que su destino principal son las Illes Balears, se tiene que contar como turista de las Illes Balears.

La encuesta es de ámbito nacional y tiene un tamaño muestral teórico anual de más de 450.000 encuestas, pero sólo facilita el dato del cómputo total de visitantes internacionales llegados a las Illes Balears. Gracias a la colaboración del IBESTAT, ha sido posible ampliar la muestra con el fin de obtener resultados a escala de islas, de país de residencia y de visitantes nacionales procedentes de otras CC. AA.

Enlace de series

Hasta noviembre de 2015, la operación estadística “Flujo de turistas en las Illes Balears” (FRONTUR) ha sido competencia de Turespaña-IBESTAT y, desde entonces, es competencia del INE-IBESTAT. Con este cambio de organismos responsables también se ha producido un cambio de la metodología de la encuesta. En consecuencia, para poder reconstruir series homogéneas de datos, es necesario hacer un enlace estadístico. Este enlace consiste en una tasa de variación interanual enlazada hacia atrás, que está disponible en la web del IBESTAT y en la web del INE para los datos del conjunto del territorio nacional.

Más información disponible en la web del IBESTAT

- Estadísticas > Economía > Turismo > Flujo de turistas (FRONTUR)

Información relacionada

- Estadísticas > Economía > Turismo > Gasto y perfil de los turistas (EGATUR)

Contacto

- peticions@ibestat.caib.es