

El IBESTAT en colaboración con el INE realiza la operación estadística "Flujo de Turistas" (FRONTUR). La aportación a esta estadística por parte del IBESTAT, es que además de los datos generales de los turistas con destino principal a las Illes Balears, proporciona información detallada por islas y diferencia los turistas entre los residentes en otra comunidad autónoma y los residentes en el extranjero.

Principales resultados

- En octubre de 2022 el número de turistas, nacionales e internacionales, con destino principal las Illes Balears fue de 1.587.600 personas, con una variación anual del 33,6 %.
- Los turistas nacionales residentes en otras comunidades autónomas fueron 235.241 personas y los turistas con residencia en el extranjero ascendieron a 1.352.359 personas.
- El principal país emisor del total de turistas, fue Alemania con un porcentaje del 31,58 %, seguido de Reino Unido con un 22,29 % y España, con un 14,82 %.
- A Mallorca llegaron 1.204.769 turistas, a Eivissa-Formentera 270.755 y a Menorca 112.077.
- Un total de 15.940.773 turistas llegaron a las Illes Balears desde enero hasta octubre del 2022, cifra que representa un aumento del 92,97 % respecto del año pasado.
- 3.033.439 residentes de otras comunidades autónomas del país visitaron las Illes desde enero hasta octubre, un 37,95 % más que el 2021. El número acumulado de turistas con residencia en el extranjero se eleva a 12.907.334, el cual supone un aumento del 112,93 % respecto del año pasado.

Dato mensual: octubre de 2022

Llegada de turistas por isla de destino principal y país de residencia

- El 85,18 % de los turistas que llegaron a las Illes Balears tenían la residencia en el extranjero y el resto residían en otras CC. AA. del territorio español.

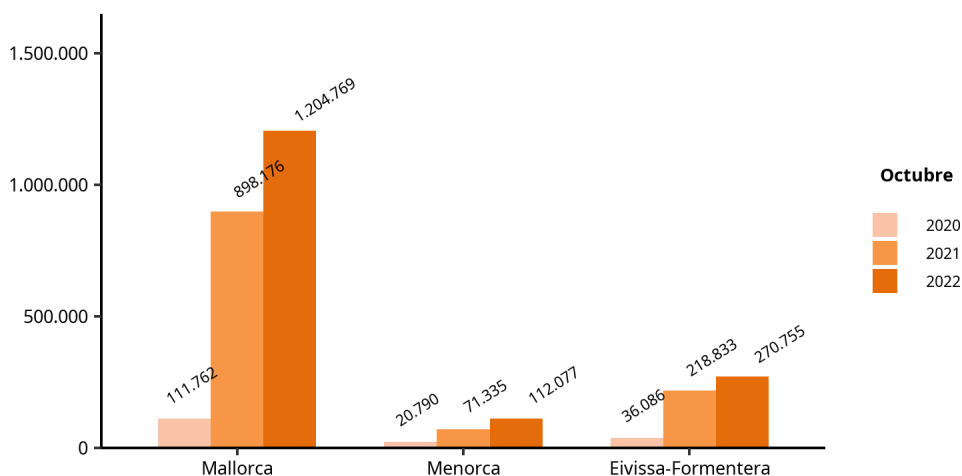
Turistas con destino principal las Illes Balears, por isla y residencia nacional o extranjera. Octubre 2022 (datos provisionales).

Turistas llegados a las Illes Balears Octubre 2022	Total		España (otras CC. AA.)		Extranjero	
	Personas	Var. anual (%)	Personas	Var. anual (%)	Personas	Var. anual (%)
ILLES BALEARS	1.587.600	33,6	235.241	32,47	1.352.359	33,8
Mallorca	1.204.769	34,14	154.792	39,4	1.049.977	33,39
Menorca	112.077	57,11	29.386	16,77	82.690	79,11
Eivissa-Formentera	270.755	23,73	51.063	23,41	219.692	23,8

1. No incluye viajeros en tránsito ni visitantes de un solo día sin pernoctación (excursionistas).
2. Fuente: FRONTUR. Institut d'Estadística de les Illes Balears.

- La variación del número de turistas con respecto al mismo mes del año pasado en Mallorca fue del 34,14 %, en Menorca del 57,11 % y en Eivissa-Formentera del 23,73 %.

Número de turistas con destino principal a las Illes Balears. Octubre, 2020, 2021 y 2022. FRONTUR.

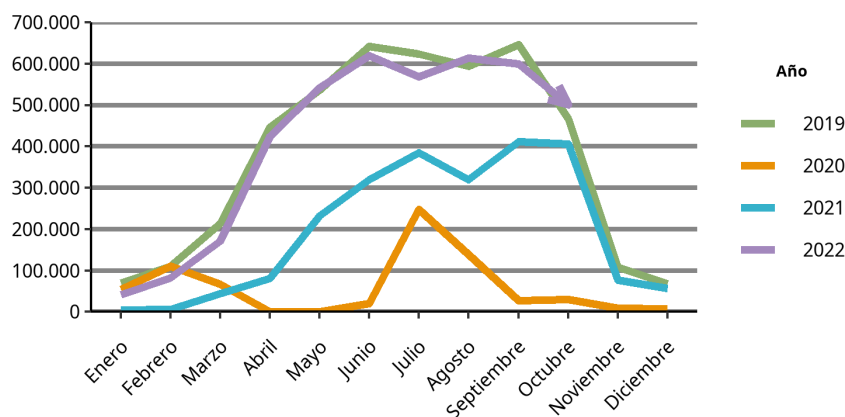


Fuente: FRONTUR. Institut d'Estadística de les Illes Balears.

- El 26,22 % de los turistas con destino principal en Menorca eran residentes en otra comunidad autónoma. En Mallorca, estos turistas fueron el 12,85 % del total de turistas recibidos, y en Eivissa-Formentera constituyeron el 18,86 % de los turistas.

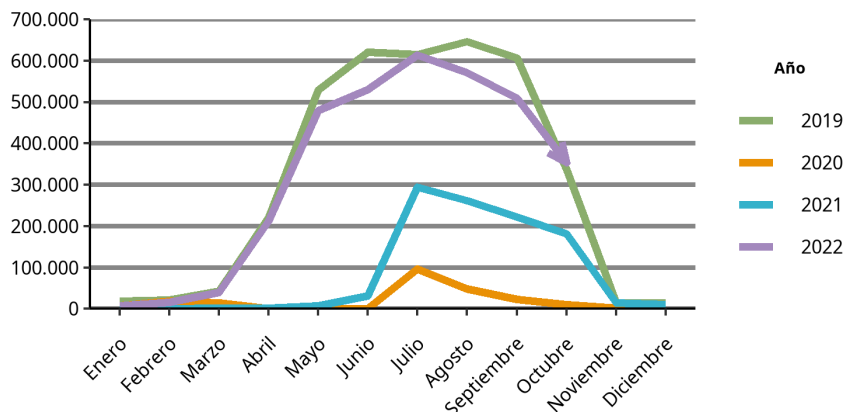
- Los principales países emisores fueron Alemania, con 501.350 turistas y una variación anual del 23,29%; Reino Unido, con 353.937 turistas y una variación anual del 94,56 %, y España, con 235.241 turistas y una variación anual del 32,47 %.

Evolución de los turistas con destino principal a las Illes y residentes en Alemania



Fuente: FRONTUR. Institut d'Estadística de les Illes Balears.

Evolución de los turistas con destino principal a las Illes y residentes en Reino Unido



Fuente: FRONTUR. Institut d'Estadística de les Illes Balears.
 El dato del mes de junio de 2020 es impreciso o de baja calidad. En el gráfico aparece como cero.

Turistas con destino principal las Illes Balears, por período y país de residencia. FRONTUR, octubre 2022.

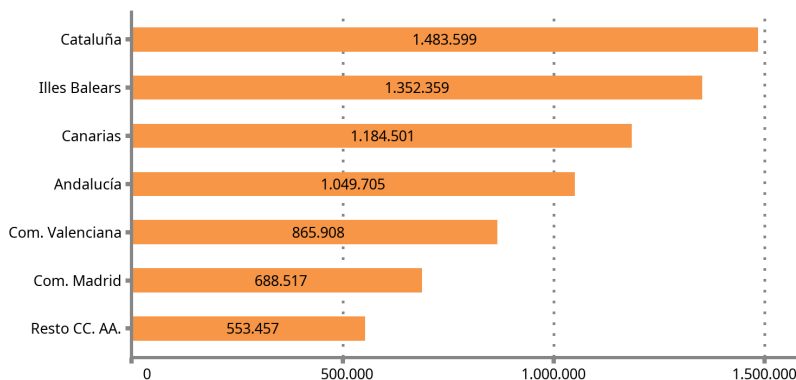
País	Turistas	Tasa de variación anual (%)
TOTAL	1.587.600	33,60
ESPAÑA (otras CC. AA.)	235.241	32,47
EXTRANJERO	1.352.359	33,80
Alemania	501.350	23,29
Reino Unido	353.937	94,56
Resto de Europa	105.450	16,48
Francia	76.798	-11,26
Países nórdicos	70.544	13,19
Suiza	66.598	12,36
Resto del mundo	53.780	160,92
Países Bajos	52.420	-19,03
Italia	37.906	67,79
Bélgica	30.745	105,39
Rusia	-	-

1. No incluye viajeros en tránsito ni visitantes de un solo día sin pernoctación (excursionistas).
 2. Datos provisionales. Los datos no mostrados son imprecisos o de baja calidad.
 3. Fuente: FRONTUR. Institut d'Estadística de les Illes Balears.

Llegada de los turistas residentes en el extranjero según comunidad autónoma

- El 18,84% de los turistas residentes en el extranjero que llegaron a España eligieron las Illes Balears como destino principal.

Turistas con residencia en el extranjero por CA de destino principal. Dato provisional, octubre de 2022.

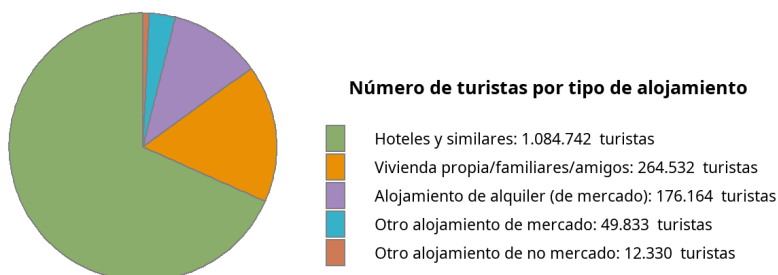


Fuente: FRONTUR. Institut d'Estadística de les Illes Balears.

Llegada de turistas por tipo de alojamiento y por forma de organización del viaje

- El 17,44 % de los turistas que llegaron a las Illes Balears se han hospedado en alojamientos de no mercado (viviendas propias, de familiares o amigos, y otros alojamientos de no mercado); el 68,33 %, en un hotel o similar; el 11,1 % en un alojamiento de alquiler de mercado, y el resto en otros alojamientos de mercado (3,14 %).

Turistas con destino principal a las Illes Balears por tipo de alojamiento. FRONTUR, octubre de 2022.



Fuente: FRONTUR. Institut d'Estadística de les Illes Balears.

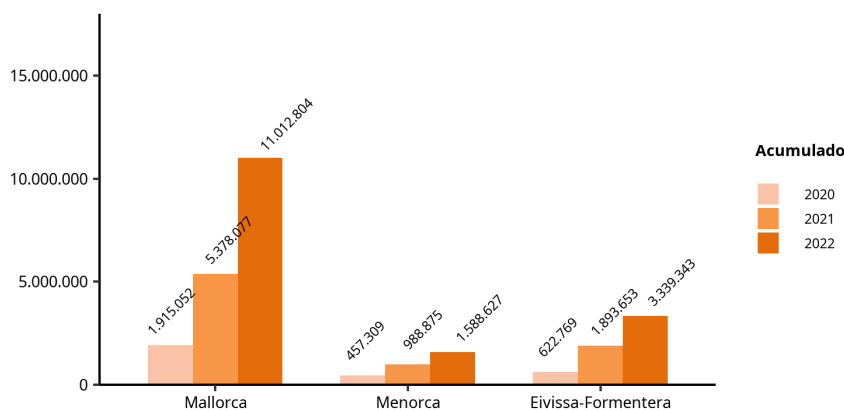
- El 63,35 % de los turistas organizaron su viaje sin recurrir a un paquete turístico.

Dato acumulado desde enero hasta octubre de 2022

Llegada de turistas por isla de destino principal y país de residencia

- La suma acumulada de los turistas llegados a las Illes es de 15.940.773 personas con una tasa de variación anual del 92,97 %.
- 11.012.804 turistas escogieron Mallorca como destino principal, mientras que los que llegaron a Eivissa-Formentera fueron 3.339.343, y a Menorca 1.588.627. La variación respecto a los mismos meses acumulados del año pasado en Mallorca fue del 104,77 %, en Menorca del 60,65 % y en Eivissa-Formentera del 76,34 %.

Número de turistas acumulado con destino principal a las Illes Balears por isla. FRONTUR, de enero a octubre 2020, 2021 y 2022.



Fuente: FRONTUR. Institut d'Estadística de les Illes Balears.

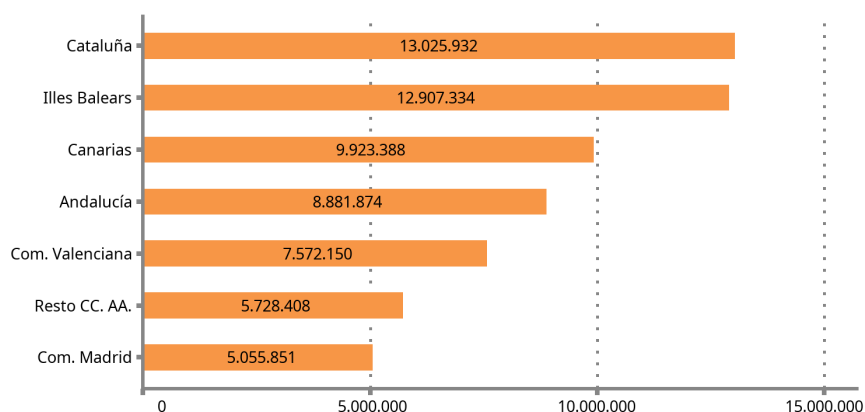
- El número de turistas nacionales residentes en otras comunidades autónomas que visitaron las Illes fue 3.033.439 con una variación respecto del año pasado del 37,95 %. En el caso de turistas con residencia en el extranjero, la cifra acumulada fue de 12.907.334 turistas, con una variación del 112,93 % respecto del mismo periodo del 2021.

- Alrededor del 58 % de los turistas con residencia en el extranjero residían en uno de los dos principales países emisores de turistas. La variación anual de Alemania, respecto del mismo período del año anterior, fue del 88,21 % y la de Reino Unido, de un 231,36 %.

Llegada de los turistas residentes en el extranjero según la comunidad autónoma

- El 20,46 % de los turistas con residencia en el extranjero que llegaron a España eligieron como destino principal las Illes Balears.

**Turistas residentes en el extranjero por CA de destino principal.
Dato acumulado (provisional) hasta octubre de 2022.**



Fuente: FRONTUR. Institut d'Estadística de les Illes Balears.

Llegada de turistas por tipo de alojamiento y por forma de organización del viaje

- Con respecto al año pasado, el alojamiento de mercado tuvo una variación del 104,77 %. La variación de la vivienda en propiedad fue del 36,95 % y la variación del alojamiento de alquiler de mercado fue del 33,58 %.

**Turistas con destino principal las Illes Balears por isla y tipo de alojamiento.
FRONTUR, desde enero hasta octubre de 2022.**

	ILLES BALEARS		Mallorca		Menorca		Eivissa-Formentera	
	Dato acumulado	Tasa de variación anual (%)	Dato acumulado	Tasa de variación anual (%)	Dato acumulado	Tasa de variación anual (%)	Dato acumulado	Tasa de variación anual (%)
TOTAL	15.940.773	92,97	11.012.804	104,77	1.588.627	60,65	3.339.343	76,34
1. Alojamiento de mercado	13.244.251	104,77	9.135.816	117,86	1.322.469	68,15	2.785.966	87,25
Hoteles y similares	10.943.352	121,07	7.741.755	133,36	984.890	89,82	2.216.707	99,03
Alojamiento de alquiler	1.816.190	33,58	1.124.571	42,78	231.355	-3,2	460.264	38,2
Otro alojamiento de mercado	484.709	206,57	269.490	204,76	106.224	271,19	108.995	165,43
2. Alojamiento de no mercado	2.696.522	50,41	1.876.987	58,45	266.158	31,49	553.377	36,37
Vivienda en propiedad	897.260	36,95	588.515	34,9	127.488	54,35	181.257	32,95
Otro alojamiento no de mercado	1.799.263	58,17	1.288.472	72,19	138.670	15,74	372.121	38,1

1. Datos provisionales.

2. Fuente: FRONTUR. Institut d'Estadística de les Illes Balears.

- El 66,58 % del número acumulado de turistas organizaron el viaje sin recurrir a un paquete turístico.

Nota metodológica

El IBESTAT en colaboración con el INE realiza la operación estadística “Flujo de turistas en las Illes Balears” (FRONTUR). El objeto principal de esta encuesta es estimar cada mes el número de visitantes (no residentes en las Illes Balears) que llegan a nuestra comunidad autónoma.

A partir de las definiciones y recomendaciones internacionales de estadísticas turísticas de la OMT y de EUROSTAT se establecen las principales variables de análisis que son: la vía de entrada, la isla de destino principal, el país de residencia, el tipo de visitante (turista o excursionista) y otras.

La población objeto de estudio son las personas no residentes en las Illes Balears que entran o salen de nuestro país o las que pasan como tránsito, y que tienen como destino principal nuestra comunidad autónoma. La inexistencia de un marco poblacional que incluya todos los individuos objeto de estudio, hace que se tengan que utilizar diferentes fuentes administrativas como los registros de AENA o de Autoritat Portuària de las Illes Balears y, a partir de éstas se determinan los procesos de elevación.

El diseño muestral se define por cada vía de entrada en todos los posibles puntos de entrada al territorio. Esto supone que, además de las vías aéreas y marítimas, si un visitante entra en el territorio nacional por carretera o ferrocarril y declara que su destino principal son las Illes Balears, se tiene que contar como turista de las Illes Balears.

La encuesta es de ámbito nacional y tiene un tamaño muestral teórico anual de más de 450.000 encuestas, pero sólo facilita el dato del cómputo total de visitantes internacionales llegados a las Illes Balears. Gracias a la colaboración del IBESTAT, ha sido posible ampliar la muestra con el fin de obtener resultados a escala de islas, de país de residencia y de visitantes nacionales procedentes de otras CC. AA.

Enlace de series

Hasta noviembre de 2015, la operación estadística “Flujo de turistas en las Illes Balears” (FRONTUR) ha sido competencia de Turespaña-IBESTAT y, desde entonces, es competencia del INE-IBESTAT. Con este cambio de organismos responsables también se ha producido un cambio de la metodología de la encuesta. En consecuencia, para poder reconstruir series homogéneas de datos, es necesario hacer un enlace estadístico. Este enlace consiste en una tasa de variación interanual enlazada hacia atrás, que está disponible en la web del IBESTAT y en la web del INE para los datos del conjunto del territorio nacional.

Más información disponible en la web del IBESTAT

- Estadísticas > Economía > Turismo > Flujo de turistas (FRONTUR)

Información relacionada

- Estadísticas > Economía > Turismo > Gasto y perfil de los turistas (EGATUR)

Contacto

- peticions@ibestat.caib.es