

El IBESTAT en colaboración con el INE realiza la operación estadística “Flujo de Turistas” (FRONTUR). La aportación a esta estadística por parte del IBESTAT, es que además de los datos generales de los turistas con destino principal a las Illes Balears, proporciona información detallada por islas y diferencia los turistas entre los residentes en otra comunidad autónoma y los residentes en el extranjero.

Principales resultados

- En noviembre de 2022 el número de turistas, nacionales e internacionales, con destino principal las Illes Balears fue de 299.960 personas, con una variación anual del 28,8 %.
- Los turistas nacionales residentes en otras comunidades autónomas fueron 134.557 personas y los turistas con residencia en el extranjero ascendieron a 165.403 personas.
- El principal país emisor del total de turistas, fue España con un porcentaje del 44,86 %, seguido de Alemania con un 27,77 % y Francia, con un 5,7 %.
- A Mallorca llegaron 239.272 turistas, a Eivissa-Formentera 38.633 y a Menorca 22.055.
- Un total de 16.240.733 turistas llegaron a las Illes Balears desde enero hasta noviembre del 2022, cifra que representa un aumento del 91,21 % respecto del año pasado.
- 3.167.996 residentes de otras comunidades autónomas del país visitaron las Illes desde enero hasta noviembre, un 38,74 % más que el 2021. El número acumulado de turistas con residencia en el extranjero se eleva a 13.072.738, el cual supone un aumento del 110,51 % respecto del año pasado.

Dato mensual: noviembre de 2022

Llegada de turistas por isla de destino principal y país de residencia

- El 55,14 % de los turistas que llegaron a las Illes Balears tenían la residencia en el extranjero y el resto residían en otras CC. AA. del territorio español.

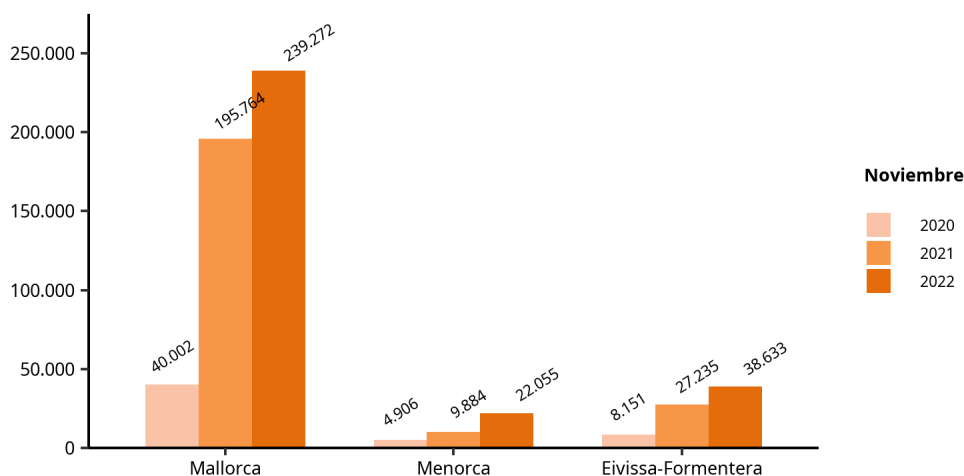
Turistas con destino principal las Illes Balears, por isla y residencia nacional o extranjera. Noviembre 2022 (datos provisionales).

Turistas llegados a las Illes Balears Noviembre 2022	Total		España (otras CC. AA.)		Extranjero	
	Personas	Var. anual (%)	Personas	Var. anual (%)	Personas	Var. anual (%)
ILLES BALEARS	299.960	28,8	134.557	59,3	165.403	11,45
Mallorca	239.272	22,23	89.997	40,88	149.275	13,19
Menorca	22.055	123,13	18.337	174,03	3.718	16,46
Eivissa-Formentera	38.633	41,85	26.223	88,71	12.411	-6,96

1. No incluye viajeros en tránsito ni visitantes de un solo día sin pernoctación (excursionistas).
2. Fuente: FRONTUR. Institut d'Estadística de les Illes Balears.

- La variación del número de turistas con respecto al mismo mes del año pasado en Mallorca fue del 22,23 %, en Menorca del 123,13 % y en Eivissa-Formentera del 41,85 %.

Número de turistas con destino principal a las Illes Balears. Noviembre, 2020, 2021 y 2022. FRONTUR.

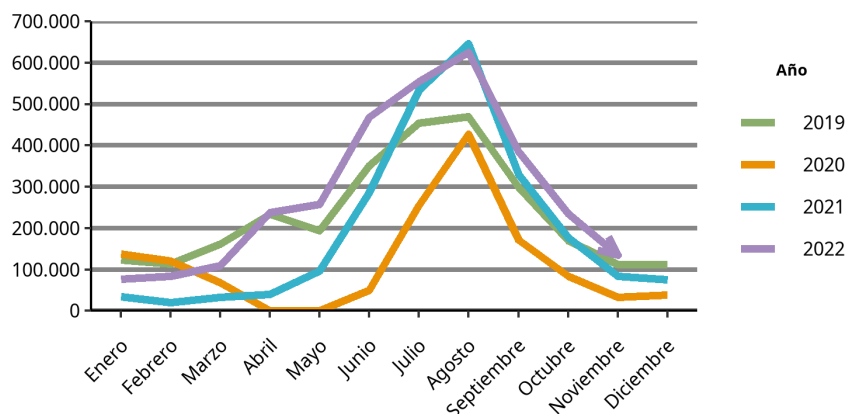


Fuente: FRONTUR. Institut d'Estadística de les Illes Balears.

- El 83,14 % de los turistas con destino principal en Menorca eran residentes en otra comunidad autónoma. En Mallorca, estos turistas fueron el 37,61 % del total de turistas recibidos, y en Eivissa-Formentera constituyeron el 67,88 % de los turistas.

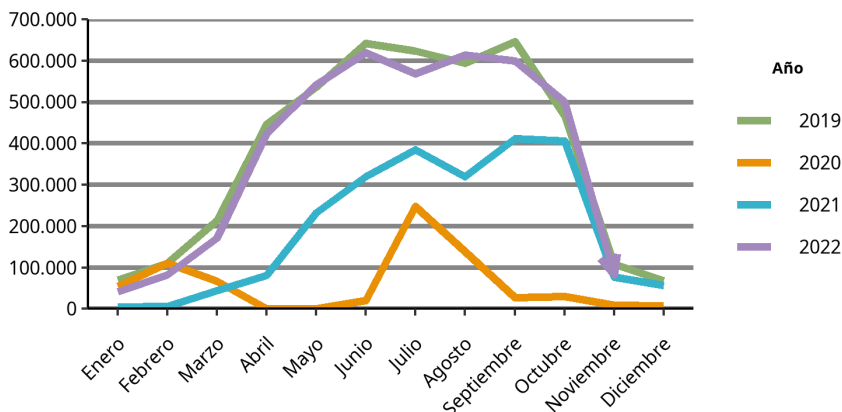
- Los principales países emisores fueron España, con 134.557 turistas y una variación anual del 59,3 %; Alemania, con 83.291 turistas y una variación anual del 8,45 %, y Francia, con 17.100 turistas y una variación anual del 42,62 %.

Evolución de los turistas con destino principal a las Illes y residentes en España (otras CC. AA.)



Fuente: FRONTUR. Institut d'Estadística de les Illes Balears.

Evolución de los turistas con destino principal a las Illes y residentes en Alemania



Fuente: FRONTUR. Institut d'Estadística de les Illes Balears.

Turistas con destino principal las Illes Balears, por período y país de residencia. FRONTUR, noviembre 2022.

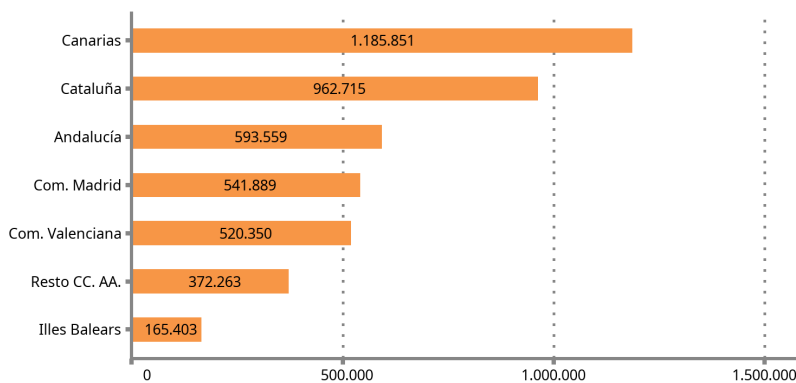
País	Turistas	Tasa de variación anual (%)
TOTAL	299.960	28,80
ESPAÑA (otras CC. AA.)	134.557	59,30
EXTRANJERO	165.403	11,45
Alemania	83.291	8,45
Francia	17.100	42,62
Reino Unido	15.895	5,36
Resto del mundo	13.225	134,59
Resto de Europa	8.425	-20,54
Suiza	7.128	31,14
Países nórdicos	6.881	-43,47
Países Bajos	5.828	10,17
Italia	4.643	60,97
Bélgica	2.922	17,47
Rusia	-	-

1. No incluye viajeros en tránsito ni visitantes de un solo día sin pernoctación (excursionistas).
2. Datos provisionales. Los datos no mostrados son imprecisos o de baja calidad.
3. Fuente: FRONTUR. Institut d'Estadística de les Illes Balears.

Llegada de los turistas residentes en el extranjero según comunidad autónoma

- El 3,81 % de los turistas residentes en el extranjero que llegaron a España eligieron las Illes Balears como destino principal.

Turistas con residencia en el extranjero por CA de destino principal. Dato provisional, noviembre de 2022.

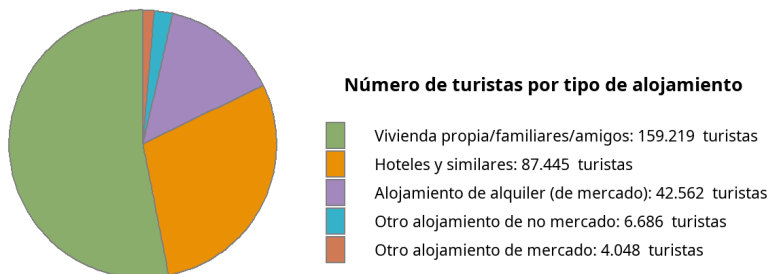


Fuente: FRONTUR. Institut d'Estadística de les Illes Balears.

Llegada de turistas por tipo de alojamiento y por forma de organización del viaje

- El 55,31 % de los turistas que llegaron a las Illes Balears se han hospedado en alojamientos de no mercado (viviendas propias, de familiares o amigos, y otros alojamientos de no mercado); el 29,15 %, en un hotel o similar; el 14,19 % en un alojamiento de alquiler de mercado, y el resto en otros alojamientos de mercado (1,35 %).

Turistas con destino principal a las Illes Balears por tipo de alojamiento. FRONTUR, noviembre de 2022.



Fuente: FRONTUR. Institut d'Estadística de les Illes Balears.

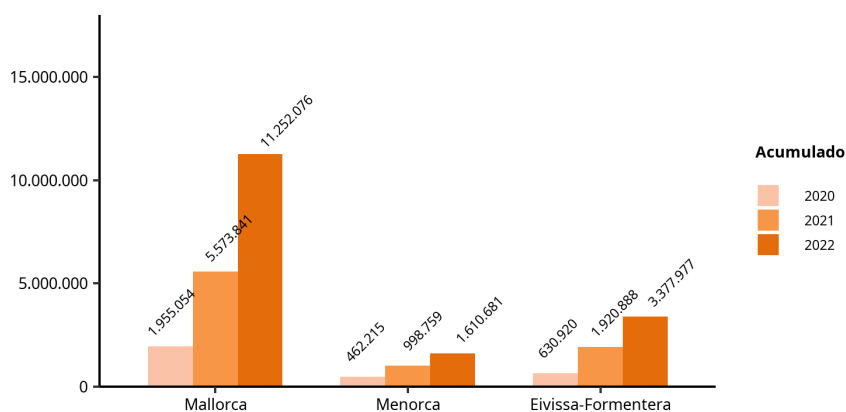
- El 89,95 % de los turistas organizaron su viaje sin recurrir a un paquete turístico.

Dato acumulado desde enero hasta noviembre de 2022

Llegada de turistas por isla de destino principal y país de residencia

- La suma acumulada de los turistas llegados a las Illes es de 16.240.733 personas con una tasa de variación anual del 91,21 %.
- 11.252.076 turistas escogieron Mallorca como destino principal, mientras que los que llegaron a Eivissa-Formentera fueron 3.377.977, y a Menorca 1.610.681. La variación respecto a los mismos meses acumulados del año pasado en Mallorca fue del 101,87 %, en Menorca del 61,27 % y en Eivissa-Formentera del 75,85 %.

Número de turistas acumulado con destino principal a las Illes Balears por isla. FRONTUR, de enero a noviembre 2020, 2021 y 2022.



Fuente: FRONTUR. Institut d'Estadística de les Illes Balears.

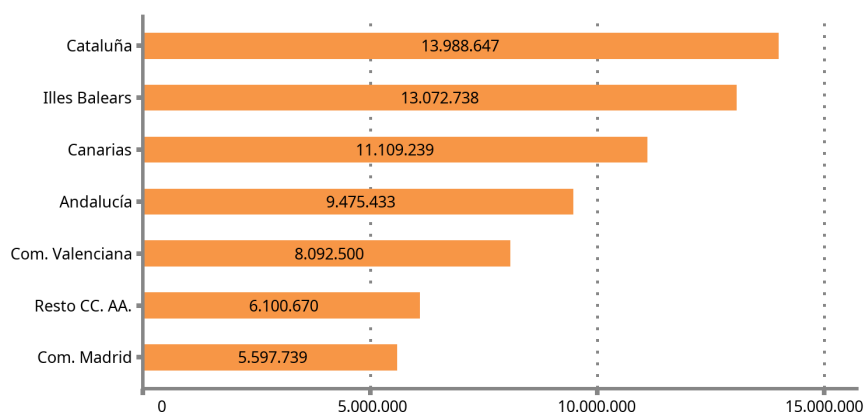
- El número de turistas nacionales residentes en otras comunidades autónomas que visitaron las Illes fue 3.167.996 con una variación respecto del año pasado del 38,74 %. En el caso de turistas con residencia en el extranjero, la cifra acumulada fue de 13.072.738 turistas, con una variación del 110,51 % respecto del mismo periodo del 2021.

- Alrededor del 39 % de los turistas con residencia en el extranjero residían en uno de los dos principales países emisores de turistas. La variación anual de Alemania, respecto del mismo período del año anterior, fue del 85,54 % y la de Francia, de un 45,76 %.

Llegada de los turistas residentes en el extranjero según la comunidad autónoma

- El 19,39 % de los turistas con residencia en el extranjero que llegaron a España eligieron como destino principal las Illes Balears.

**Turistas residentes en el extranjero por CA de destino principal.
Dato acumulado (provisional) hasta noviembre de 2022.**



Fuente: FRONTUR. Institut d'Estadística de les Illes Balears.

Llegada de turistas por tipo de alojamiento y por forma de organización del viaje

- Con respecto al año pasado, el alojamiento de mercado tuvo una variación del 103,35 %. La variación de la vivienda en propiedad fue del 37,18 % y la variación del alojamiento de alquiler de mercado fue del 33,39 %.

**Turistas con destino principal las Illes Balears por isla y tipo de alojamiento.
FRONTUR, desde enero hasta noviembre de 2022.**

	ILLES BALEARS		Mallorca		Menorca		Eivissa-Formentera	
	Dato acumulado	Tasa de variación anual (%)	Dato acumulado	Tasa de variación anual (%)	Dato acumulado	Tasa de variación anual (%)	Dato acumulado	Tasa de variación anual (%)
TOTAL	16.240.733	91,21	11.252.076	101,87	1.610.681	61,27	3.377.977	75,85
1. Alojamiento de mercado	13.378.306	103,35	9.247.921	115,7	1.329.807	67,97	2.800.577	86,74
Hoteles y similares	11.030.796	119,71	7.818.837	131,49	987.925	89,06	2.224.034	98,49
Alojamiento de alquiler	1.858.752	33,39	1.156.942	41,87	235.305	-2,07	466.505	38,12
Otro alojamiento de mercado	488.758	196,72	272.142	188,43	106.577	268,97	110.038	165,28
2. Alojamiento de no mercado	2.862.427	49,5	2.004.154	55,79	280.874	35,65	577.400	37,09
Vivienda en propiedad	954.936	37,18	632.342	33,86	133.557	57,58	189.036	36,04
Otro alojamiento no de mercado	1.907.492	56,53	1.371.812	68,52	147.317	20,46	388.363	37,6

1. Datos provisionales.

2. Fuente: FRONTUR. Institut d'Estadística de les Illes Balears.

- El 67,02 % del número acumulado de turistas organizaron el viaje sin recurrir a un paquete turístico.

Nota metodológica

El IBESTAT en colaboración con el INE realiza la operación estadística “Flujo de turistas en las Illes Balears” (FRONTUR). El objeto principal de esta encuesta es estimar cada mes el número de visitantes (no residentes en las Illes Balears) que llegan a nuestra comunidad autónoma.

A partir de las definiciones y recomendaciones internacionales de estadísticas turísticas de la OMT y de EUROSTAT se establecen las principales variables de análisis que son: la vía de entrada, la isla de destino principal, el país de residencia, el tipo de visitante (turista o excursionista) y otras.

La población objeto de estudio son las personas no residentes en las Illes Balears que entran o salen de nuestro país o las que pasan como tránsito, y que tienen como destino principal nuestra comunidad autónoma. La inexistencia de un marco poblacional que incluya todos los individuos objeto de estudio, hace que se tengan que utilizar diferentes fuentes administrativas como los registros de AENA o de Autoritat Portuària de las Illes Balears y, a partir de éstas se determinan los procesos de elevación.

El diseño muestral se define por cada vía de entrada en todos los posibles puntos de entrada al territorio. Esto supone que, además de las vías aéreas y marítimas, si un visitante entra en el territorio nacional por carretera o ferrocarril y declara que su destino principal son las Illes Balears, se tiene que contar como turista de las Illes Balears.

La encuesta es de ámbito nacional y tiene un tamaño muestral teórico anual de más de 450.000 encuestas, pero sólo facilita el dato del cómputo total de visitantes internacionales llegados a las Illes Balears. Gracias a la colaboración del IBESTAT, ha sido posible ampliar la muestra con el fin de obtener resultados a escala de islas, de país de residencia y de visitantes nacionales procedentes de otras CC. AA.

Enlace de series

Hasta noviembre de 2015, la operación estadística “Flujo de turistas en las Illes Balears” (FRONTUR) ha sido competencia de Turespaña-IBESTAT y, desde entonces, es competencia del INE-IBESTAT. Con este cambio de organismos responsables también se ha producido un cambio de la metodología de la encuesta. En consecuencia, para poder reconstruir series homogéneas de datos, es necesario hacer un enlace estadístico. Este enlace consiste en una tasa de variación interanual enlazada hacia atrás, que está disponible en la web del IBESTAT y en la web del INE para los datos del conjunto del territorio nacional.

Más información disponible en la web del IBESTAT

- Estadísticas > Economía > Turismo > Flujo de turistas (FRONTUR)

Información relacionada

- Estadísticas > Economía > Turismo > Gasto y perfil de los turistas (EGATUR)

Contacto

- peticions@ibestat.caib.es