

El IBESTAT en colaboración con el INE realiza la operación estadística “Flujo de Turistas” (FRONTUR). La aportación a esta estadística por parte del IBESTAT, es que además de los datos generales de los turistas con destino principal a las Illes Balears, proporciona información detallada por islas y diferencia los turistas entre los residentes en otra comunidad autónoma y los residentes en el extranjero.

Principales resultados

- En diciembre de 2022 el número de turistas, nacionales e internacionales, con destino principal las Illes Balears fue de 234.846 personas, con una variación anual del 23,33 %.
- Los turistas nacionales residentes en otras comunidades autónomas fueron 104.047 personas y los turistas con residencia en el extranjero ascendieron a 130.799 personas.
- El principal país emisor del total de turistas, fue España con un porcentaje del 44,3 %, seguido de Alemania con un 22,21 % y Reino Unido, con un 7,56 %.
- A Mallorca llegaron 195.276 turistas, a Eivissa-Formentera 29.456 y a Menorca 10.114.
- Un total de 16.475.579 turistas llegaron a las Illes Balears en 2022, cifra que representa un aumento del 89,73 % respecto del año pasado.
- 3.272.043 residentes de otras comunidades autónomas del país visitaron las Illes Balears en 2022, un 38,69 % más que el 2021. El número de turistas con residencia en el extranjero se eleva a 13.203.537, el cual supone un aumento del 108,76 % respecto del año pasado.

Dato mensual: diciembre de 2022

Llegada de turistas por isla de destino principal y país de residencia

- El 55,7 % de los turistas que llegaron a las Illes Balears tenían la residencia en el extranjero y el resto residían en otras CCAA del territorio español.

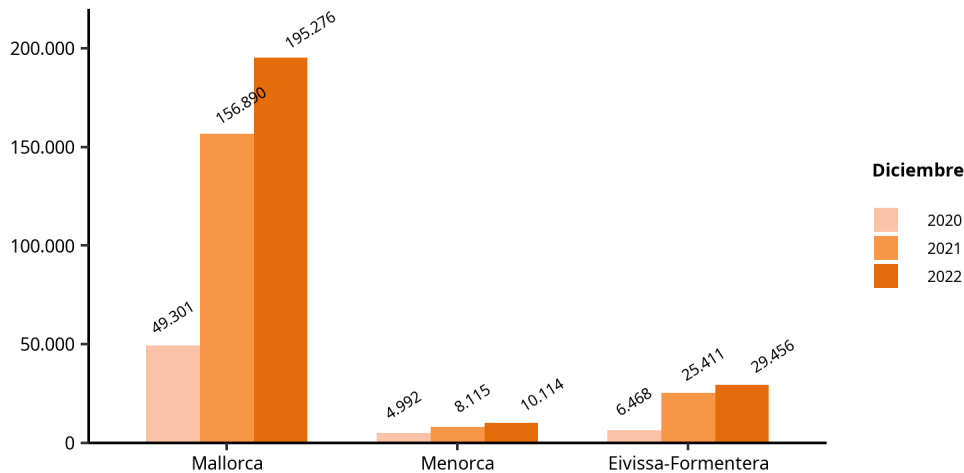
Turistas llegados a las Illes Balears Diciembre 2022	Total		España (otras CC. AA.)		Extranjero	
	Personas	Var. anual (%)	Personas	Var. anual (%)	Personas	Var. anual (%)
ILLES BALEARS	234.846	23,33	104.047	37,26	130.799	14,12
Mallorca	195.276	24,47	79.259	48,89	116.016	11,92
Menorca	10.114	24,64	7.755	22,13	2.359	33,67
Eivissa-Formentera	29.456	15,92	17.033	5,01	12.424	35,17

1. Turistas con destino principal las Illes Balears por isla y residencia nacional o extranjera. Diciembre 2022 (datos provisionales).
2. No incluye viajeros en tránsito ni visitantes de un solo día sin pernoctación (excursionistas).

2. Fuente: FRONTUR. Institut d'Estadística de les Illes Balears.

- La variación del número de turistas con respecto al mismo mes del año pasado en Mallorca fue del 24,47 %, en Menorca del 24,64 % y en Eivissa-Formentera del 15,92 %.

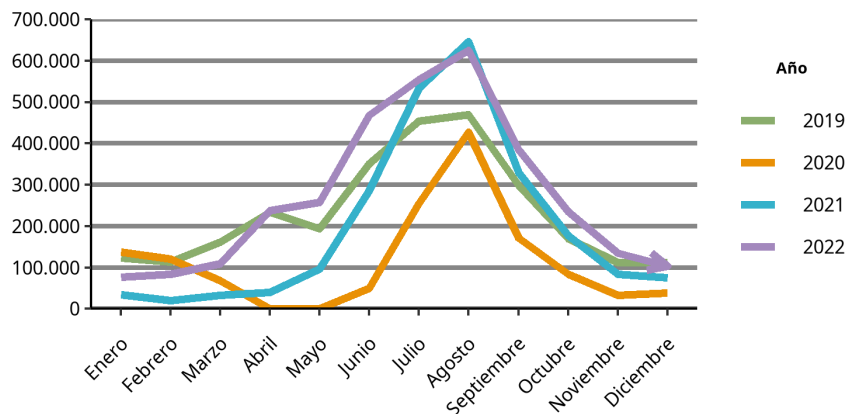
**Número de turistas con destino principal a las Illes Balears.
Diciembre, 2020, 2021 y 2022. FRONTUR.**



Fuente: FRONTUR. Institut d'Estadística de les Illes Balears.

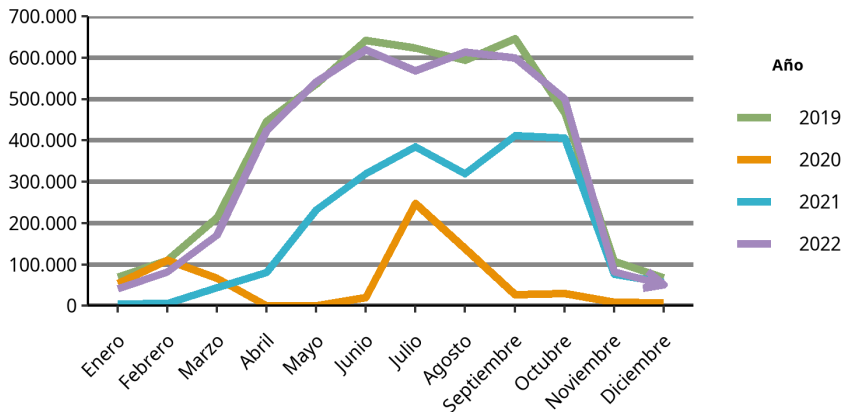
- El 76,68 % de los turistas con destino principal en Menorca eran residentes en otra comunidad autónoma. En Mallorca, estos turistas fueron el 40,59 % del total de turistas recibidos, y en Eivissa-Formentera constituyeron el 57,83 % de los turistas.
- Los principales países emisores fueron España, con 104.047 turistas y una variación anual del 37,26 %; Alemania, con 52.160 turistas y una variación anual del -9,46 %, y Reino Unido, con 17.764 turistas y una variación anual del 68,25 %.

Evolución de los turistas con destino principal a las Illes y residentes en España (otras CC. AA.)



Fuente: Frontur. Institut d'Estadística de les Illes Balears.

Evolución de los turistas con destino principal a las Illes y residentes en Alemania



Fuente: Frontur. Institut d'Estadística de les Illes Balears.

Turistas con destino principal las Illes Balears por periodo y país de residencia. FRONTUR, diciembre 2022.

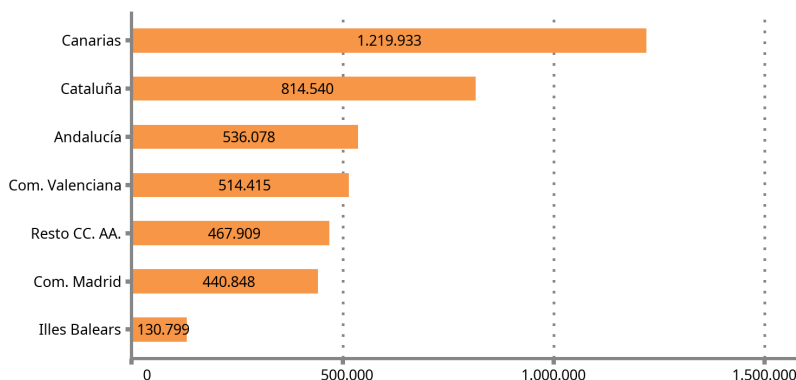
País	Turistas	Tasa de variación anual (%)
TOTAL	234.846	23,33
ESPAÑA (otras CC. AA.)	104.047	37,26
EXTRANJERO	130.799	14,12
Alemania	52.160	-9,46
Reino Unido	17.764	68,25
Francia	11.971	50,34
Resto de Europa	11.716	-9,55
Suiza	8.280	180,33
Resto del mundo	7.862	21,76
Países Bajos	7.088	34,26
Países nórdicos	5.070	8,35
Italia	4.157	29,56
Bélgica	4.139	43,91
Rusia	-	-

1. No incluye viajeros en tránsito ni visitantes de un solo día sin pernoctación (excursionistas).
2. Datos provisionales. Los datos no mostrados son imprecisos o de baja calidad.
3. Fuente: Frontur. Institut d'Estadística de les Illes Balears.

Llegada de los turistas residentes en el extranjero según comunidad autónoma

- El 3,17 % de los turistas residentes en el extranjero que llegaron a España eligieron las Illes Balears como destino principal.

Turistas con residencia en el extranjero por CA de destino principal. Dato provisional, diciembre de 2022.

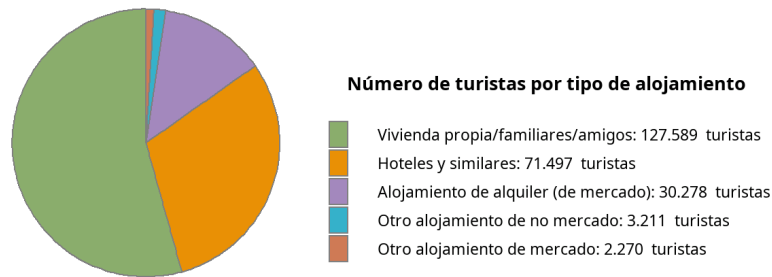


Fuente: Frontur. Institut d'Estadística de les Illes Balears.

Llegada de turistas por tipo de alojamiento y por forma de organización del viaje

- El 55,7 % de los turistas que llegaron a las Illes Balears se han hospedado en alojamientos de no mercado (viviendas propias, de familiares o amigos, y otros alojamientos de no mercado); el 30,44 %, en un hotel o similar; el 12,89 % en un alojamiento de alquiler de mercado, y el resto en otros alojamientos de mercado (0,97 %).

Turistas con destino principal a las Illes Balears por tipo de alojamiento. FRONTUR, diciembre de 2022.



Fuente: Frontur. Institut d'Estadística de les Illes Balears.

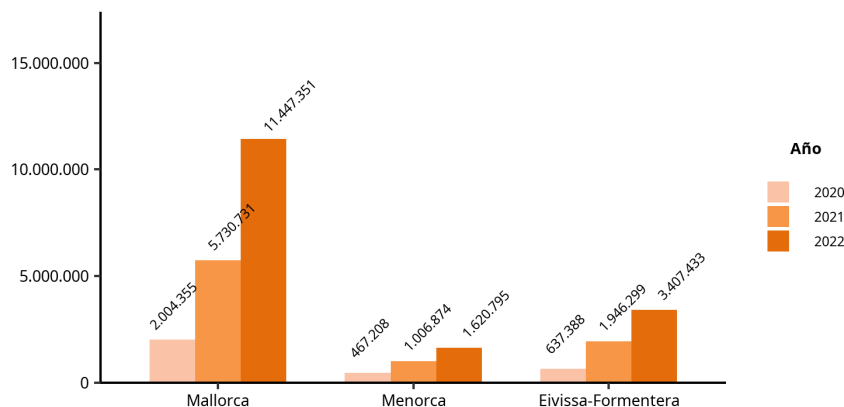
- El 93,43 % de los turistas organizaron su viaje sin recurrir a un paquete turístico.

Dato anual de 2022

Llegada de turistas por isla de destino principal y país de residencia

- El total de turistas llegados a las Illes es de 16.475.579 personas, con una tasa de variación anual del 89,73 %.
- 11.447.351 turistas escogieron Mallorca como destino principal, mientras que los que llegaron a Eivissa-Formentera fueron 3.407.433, y a Menorca 1.620.795. La variación respecto al año pasado en Mallorca fue del 99,75 %, en Menorca del 60,97 % y en Eivissa-Formentera del 75,07 %.

Número de turistas con destino principal a las Illes Balears por isla. FRONTUR, 2020, 2021 y 2022.



Fuente: Frontur. Institut d'Estadística de les Illes Balears.

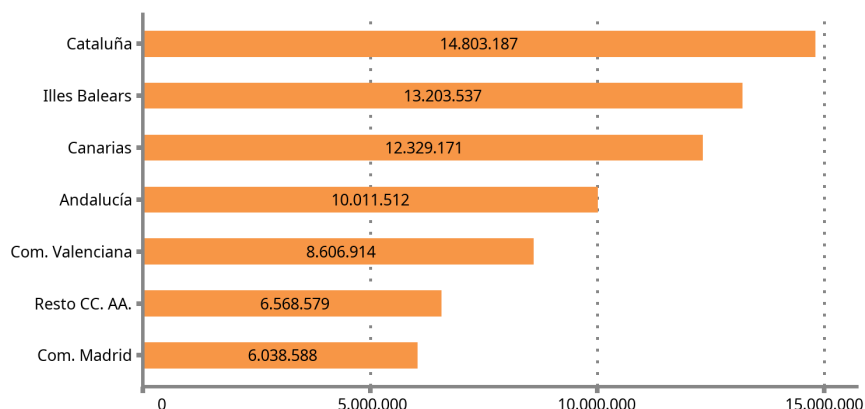
- El número de turistas nacionales residentes en otras comunidades autónomas que visitaron las Illes fue 3.272.043 con una variación respecto del año pasado del 38,69 %. En el caso de turistas con residencia en el extranjero, la cifra anual fue de 13.203.537 turistas con una variación anual del 108,76 %.

- Alrededor del 58 % de los turistas con residencia en el extranjero residían en uno de los dos principales países emisores de turistas. La variación anual de Alemania fue del 83,21 % y la de Reino Unido, de un 226,39 %.

Llegada de los turistas residentes en el extranjero según la comunidad autónoma

- El 18,45 % de los turistas con residencia en el extranjero que llegaron a España eligieron como destino principal las Illes Balears.

Turistas con residencia en el extr. por CA de destino principal.
Dato provisional, 2022.



Fuente: Frontur. Institut d'Estadística de les Illes Balears.

Llegada de turistas por tipo de alojamiento y por forma de organización del viaje

- Con respecto al año pasado, el alojamiento de mercado tuvo una variación del 102,4 %. La variación de la vivienda en propiedad fue del 35,46 % y la variación del alojamiento de alquiler de mercado fue del 32,93 %.

Turistas por isla y tipo de alojamiento. FRONTUR, 2022.

	ILLES BALEARS		Mallorca		Menorca		Eivissa-Formentera	
	Dato anual	Tasa de variación anual (%)	Dato anual	Tasa de variación anual (%)	Dato anual	Tasa de variación anual (%)	Dato anual	Tasa de variación anual (%)
TOTAL	16.475.579	89,73	11.447.351	99,75	1.620.795	60,97	3.407.433	75,07
1. Alojamiento de mercado	13.482.352	102,4	9.337.721	114,38	1.333.285	67,66	2.811.346	86,12
Hoteles y similares	11.102.294	118,88	7.881.621	130,45	990.378	88,62	2.230.295	97,87
Alojamiento de alquiler	1.889.030	32,93	1.182.001	40,95	236.221	-1,95	470.808	37,85
Otro alojamiento de mercado	491.028	192,26	274.099	182,59	106.686	265,01	110.243	163,81
2. Alojamiento de no mercado	2.993.227	47,99	2.109.630	53,42	287.511	35,84	596.087	36,78
Vivienda en propiedad	992.435	35,46	662.504	31,83	134.993	56,37	194.938	35,6
Otro alojamiento no de mercado	2.000.792	55,11	1.447.126	65,85	152.517	21,7	401.149	37,35

1. Turistas con destino principal las Illes Balears por isla y tipo de alojamiento. FRONTUR, 2022.

2. Fuente: Frontur. Institut d'Estadística de les Illes Balears.

3. Datos provisionales.

- El 67,39 % del número anual de turistas organizaron el viaje sin recurrir a un paquete turístico.

Nota metodológica

El IBESTAT en colaboración con el INE realiza la operación estadística “Flujo de turistas en las Illes Balears” (FRONTUR). El objeto principal de esta encuesta es estimar cada mes el número de visitantes (no residentes en las Illes Balears) que llegan a nuestra comunidad autónoma.

A partir de las definiciones y recomendaciones internacionales de estadísticas turísticas de la OMT y de EUROSTAT se establecen las principales variables de análisis que son: la vía de entrada, la isla de destino principal, el país de residencia, el tipo de visitante (turista o excursionista) y otras.

La población objeto de estudio son las personas no residentes en las Illes Balears que entran o salen de nuestro país o las que pasan como tránsito, y que tienen como destino principal nuestra comunidad autónoma. La inexistencia de un marco poblacional que incluya todos los individuos objeto de estudio, hace que se tengan que utilizar diferentes fuentes administrativas como los registros de AENA o de Autoritat Portuària de las Illes Balears y, a partir de éstas se determinan los procesos de elevación.

El diseño muestral se define por cada vía de entrada en todos los posibles puntos de entrada al territorio. Esto supone que, además de las vías aéreas y marítimas, si un visitante entra en el territorio nacional por carretera o ferrocarril y declara que su destino principal son las Illes Balears, se tiene que contar como turista de las Illes Balears.

La encuesta es de ámbito nacional y tiene un tamaño muestral teórico anual de más de 450.000 encuestas, pero sólo facilita el dato del cómputo total de visitantes internacionales llegados a les Illes Balears. Gracias a la colaboración del IBESTAT, ha sido posible ampliar la muestra con el fin de obtener resultados a escala de islas, de país de residencia y de visitantes nacionales procedentes de otras CCAA.

Enlace de series

Hasta noviembre de 2015, la operación estadística “Flujo de turistas en les Illes Balears” (FRONTUR) ha sido competencia de Turespaña-IBESTAT y, desde entonces, es competencia del INE-IBESTAT. Con este cambio de organismos responsables también se ha producido un cambio de la metodología de la encuesta. En consecuencia, para poder reconstruir series homogéneas de datos, es necesario hacer un enlace estadístico. Este enlace consiste en una tasa de variación interanual enlazada hacia atrás, que está disponible en la web del IBESTAT y en la web del INE para los datos del conjunto del territorio nacional.

Más información disponible en la web del IBESTAT

- Estadísticas > Economía > Turismo > Flujo de turistas (FRONTUR)

Información relacionada

- Estadísticas > Economía > Turismo > Gasto y perfil de los turistas (EGATUR)

Contacto

- peticions@ibestat.caib.es