

El IBESTAT en colaboración con el INE realiza la operación estadística "Flujo de Turistas" (FRONTUR). La aportación a esta estadística por parte del IBESTAT, es que además de los datos generales de los turistas con destino principal a las Illes Balears, proporciona información detallada por islas y diferencia los turistas entre los residentes en otra comunidad autónoma y los residentes en el extranjero.

Principales resultados

- En febrero de 2023 el número de turistas, nacionales e internacionales, con destino principal las Illes Balears fue de 291.668 personas, con una variación anual del 25,1 %.
- Los turistas nacionales residentes en otras comunidades autónomas fueron 109.901 personas y los turistas con residencia en el extranjero ascendieron a 181.766 personas.
- El principal país emisor del total de turistas, fue Alemania con un porcentaje del 38,57 %, seguido de España con un 37,68 % y Reino Unido, con un 6,15 %.
- A Mallorca llegaron 245.596 turistas, a Eivissa-Formentera 29.091 y a Menorca 16.981.
- Un total de 523.884 turistas llegaron a las Illes Balears desde enero hasta febrero del 2023, cifra que representa un aumento del 33,12 % respecto del año pasado.
- 213.603 residentes de otras comunidades autónomas del país visitaron las Illes Balears desde enero hasta febrero, un 32,87 % más que el 2022. El número acumulado de turistas con residencia en el extranjero se eleva a 310.281, el cual supone un aumento del 33,29 % respecto del año pasado.

Dato mensual: febrero de 2023

Llegada de turistas por isla de destino principal y país de residencia

- El 62,32 % de los turistas que llegaron a las Illes Balears tenían la residencia en el extranjero y el resto residían en otras CC. AA. del territorio español.

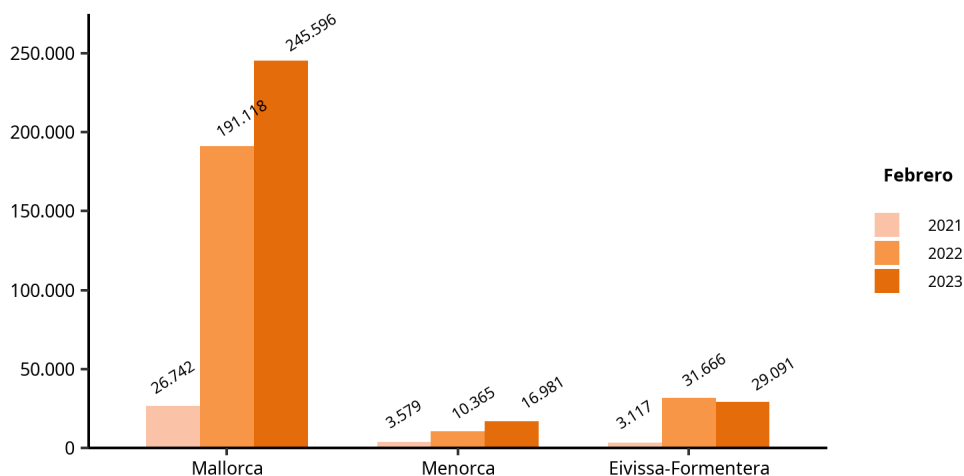
Turistas con destino principal las Illes Balears, por isla y residencia nacional o extranjera. Febrero 2023 (datos provisionales).

Turistas llegados a las Illes Balears Febrero 2023	Total		España (otras CC. AA.)		Extranjero	
	Personas	Var. anual (%)	Personas	Var. anual (%)	Personas	Var. anual (%)
ILLES BALEARS	291.668	25,1	109.901	31,58	181.766	21,48
Mallorca	245.596	28,51	77.453	40,02	168.144	23,82
Menorca	16.981	63,83	14.576	92,87	2.405	-14,35
Eivissa-Formentera	29.091	-8,13	17.872	-13,44	11.218	1,82

1. No incluye viajeros en tránsito ni visitantes de un solo día sin pernoctación (excursionistas).
 2. Fuente: FRONTUR. Institut d'Estadística de les Illes Balears.

- La variación del número de turistas con respecto al mismo mes del año pasado en Mallorca fue del 28,51 %, en Menorca del 63,83 % y en Eivissa-Formentera del -8,13 %.

**Número de turistas con destino principal a las Illes Balears.
Febrero, 2021, 2022 y 2023. FRONTUR.**

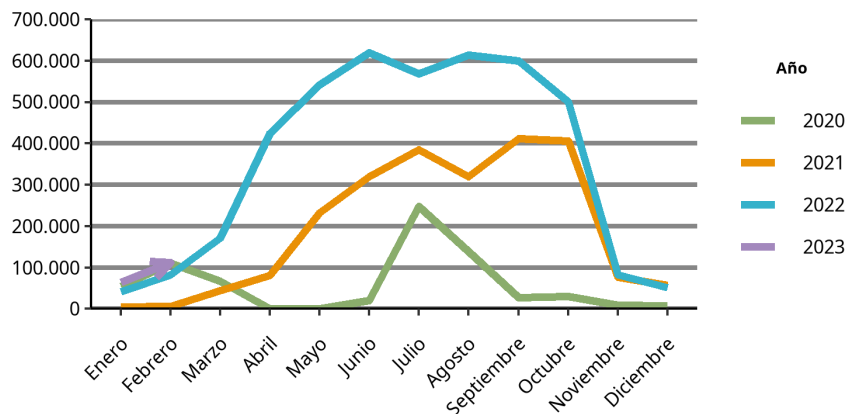


Fuente: FRONTUR. Institut d'Estadística de les Illes Balears.

- El 85,84 % de los turistas con destino principal en Menorca eran residentes en otra comunidad autónoma. En Mallorca, estos turistas fueron el 31,54 % del total de turistas recibidos, y en Eivissa-Formentera constituyeron el 61,43 % de los turistas.

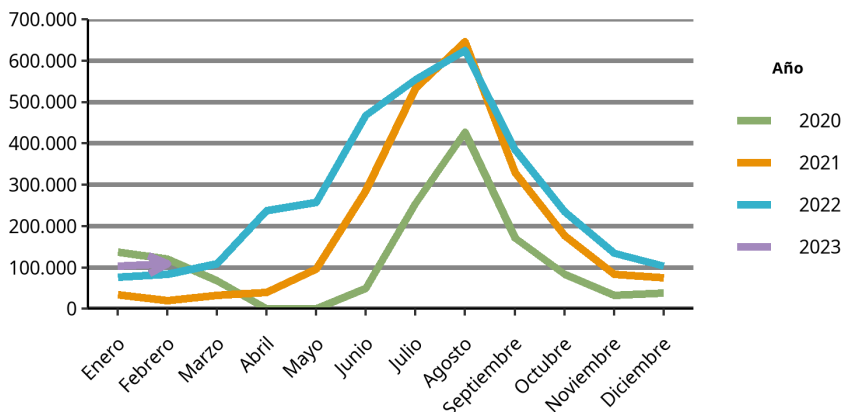
- Los principales países emisores fueron Alemania, con 112.492 turistas y una variación anual del 36,84 %; España, con 109.901 turistas y una variación anual del 31,58 %, y Reino Unido, con 17.929 turistas y una variación anual del 9,63 %.

Evolución de los turistas con destino principal a las Illes y residentes en Alemania



Fuente: FRONTUR. Institut d'Estadística de les Illes Balears.

Evolución de los turistas con destino principal a las Illes y residentes en España (otras CC. AA.)



Fuente: FRONTUR. Institut d'Estadística de les Illes Balears.

Turistas con destino principal las Illes Balears, por período y país de residencia. FRONTUR, febrero 2023.

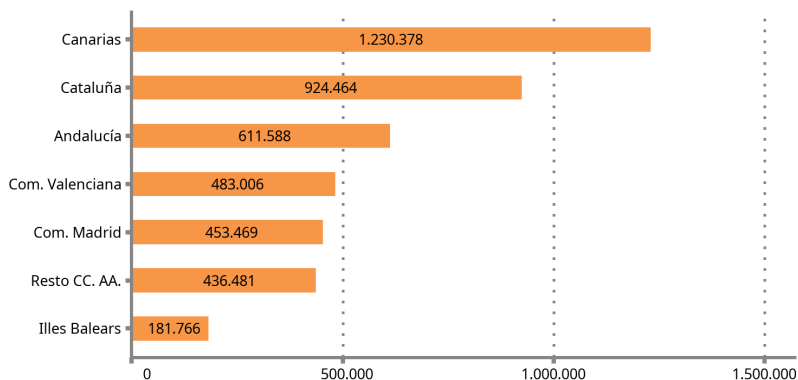
País	Turistas	Tasa de variación anual (%)
TOTAL	291.668	25,10
ESPAÑA (otras CC. AA.)	109.901	31,58
EXTRANJERO	181.766	21,48
Alemania	112.492	36,84
Reino Unido	17.929	9,63
Resto de Europa	12.221	-36,84
Suiza	7.563	46,14
Países Bajos	7.125	-13,67
Francia	6.027	6,34
Resto del mundo	5.605	244,99
Países nórdicos	5.296	-6,55
Italia	4.792	72,12
Bélgica	2.715	22,69
Rusia	-	-

1. No incluye viajeros en tránsito ni visitantes de un solo día sin pernoctación (excursionistas).
 2. Datos provisionales. Los datos no mostrados son imprecisos o de baja calidad.
 3. Fuente: FRONTUR. Institut d'Estadística de les Illes Balears.

Llegada de los turistas residentes en el extranjero según comunidad autónoma

- El 4,21 % de los turistas residentes en el extranjero que llegaron a España eligieron las Illes Balears como destino principal.

Turistas con residencia en el extranjero por CA de destino principal. Dato provisional, febrero de 2023.

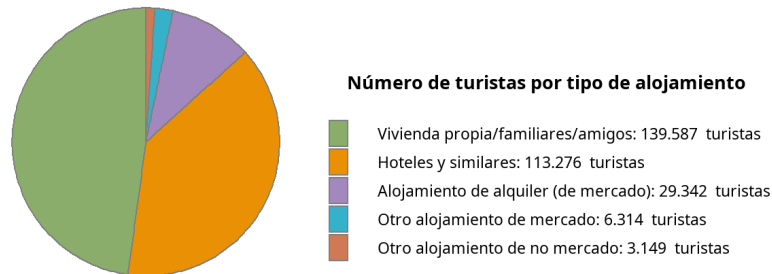


Fuente: FRONTUR. Institut d'Estadística de les Illes Balears.

Llegada de turistas por tipo de alojamiento y por forma de organización del viaje

- El 48,94 % de los turistas que llegaron a las Illes Balears se han hospedado en alojamientos de no mercado (viviendas propias, de familiares o amigos, y otros alojamientos de no mercado); el 38,84 %, en un hotel o similar; el 10,06 % en un alojamiento de alquiler de mercado, y el resto en otros alojamientos de mercado (2,16 %).

Turistas con destino principal a las Illes Balears por tipo de alojamiento. FRONTUR, febrero de 2023.



Fuente: FRONTUR. Institut d'Estadística de les Illes Balears.

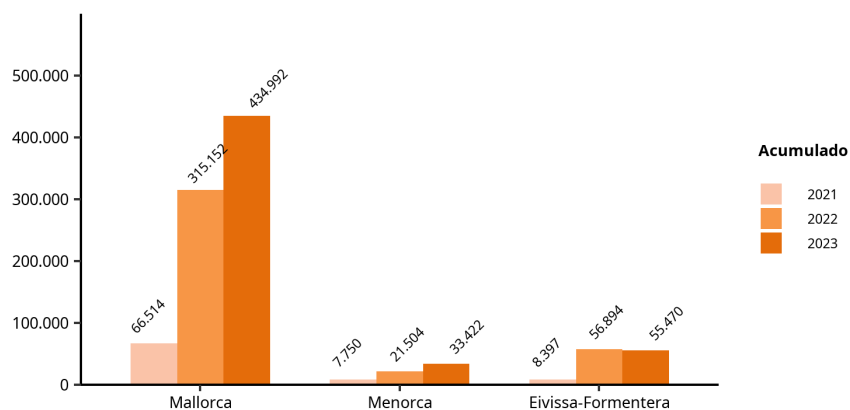
- El 85,34 % de los turistas organizaron su viaje sin recurrir a un paquete turístico.

Dato acumulado desde enero hasta febrero de 2023

Llegada de turistas por isla de destino principal y país de residencia

- La suma acumulada de los turistas llegados a las Illes Balears es de 523.884 personas con una tasa de variación anual del 33,12 %.
- 434.992 turistas escogieron Mallorca como destino principal, mientras que los que llegaron a Eivissa-Formentera fueron 55.470, y a Menorca 33.422. La variación respecto a los mismos meses acumulados del año pasado en Mallorca fue del 38,03 %, en Menorca del 55,42 % y en Eivissa-Formentera del -2,5 %.

Número de turistas acumulado con destino principal a las Illes Balears por isla. FRONTUR, de enero a febrero 2021, 2022 y 2023.



Fuente: FRONTUR. Institut d'Estadística de les Illes Balears.

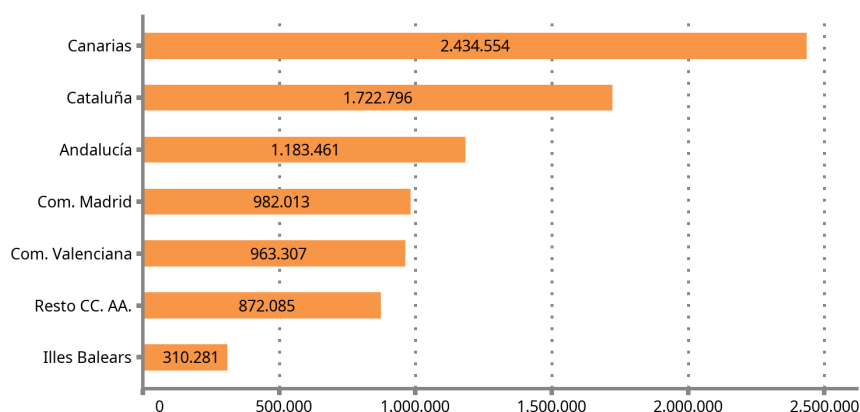
- El número de turistas nacionales residentes en otras comunidades autónomas que visitaron las Illes Balears fue 213.603 con una variación respecto del año pasado del 32,87 %. En el caso de turistas con residencia en el extranjero, la cifra acumulada fue de 310.281 turistas, con una variación del 33,29 % respecto del mismo periodo del 2022.

- Alrededor del 66 % de los turistas con residencia en el extranjero residían en uno de los dos principales países emisores de turistas. La variación anual de Alemania, respecto del mismo período del año anterior, fue del 42,6 % y la de Reino Unido, de un 18,82 %.

Llegada de los turistas residentes en el extranjero según la comunidad autónoma

- El 3,66 % de los turistas con residencia en el extranjero que llegaron a España eligieron como destino principal las Illes Balears.

**Turistas residentes en el extranjero por CA de destino principal.
Dato acumulado (provisional) hasta febrero de 2023.**



Fuente: FRONTUR. Institut d'Estadística de les Illes Balears.

Llegada de turistas por tipo de alojamiento y por forma de organización del viaje

- Con respecto al año pasado, el alojamiento de mercado tuvo una variación del 50,61 %. La variación de la vivienda en propiedad fue del 6,92 % y la variación del alojamiento de alquiler de mercado fue del 12,83 %.

**Turistas con destino principal las Illes Balears por isla y tipo de alojamiento.
FRONTUR, desde enero hasta febrero de 2023.**

	ILLES BALEARS		Mallorca		Menorca		Eivissa-Formentera	
	Dato acumulado	Tasa de variación anual (%)	Dato acumulado	Tasa de variación anual (%)	Dato acumulado	Tasa de variación anual (%)	Dato acumulado	Tasa de variación anual (%)
TOTAL	523.884	33,12	434.992	38,03	33.422	55,42	55.470	-2,5
1. Alojamiento de mercado	237.654	50,61	211.119	59,9	9.535	24,37	17.000	-6,06
Hoteles y similares	174.998	58,67	155.552	67,38	5.861	12,82	13.584	11,7
Alojamiento de alquiler	49.136	12,83	42.267	15,62	3.453	106,46	3.415	-35,82
Otro alojamiento de mercado	13.520	241,99	13.300	423,1	-	-	-	-
2. Alojamiento de no mercado	286.230	21,41	223.873	22,25	23.887	72,62	38.470	-0,85
Vivienda en propiedad	86.820	6,92	68.268	4,8	8.165	91,81	10.387	-12
Otro alojamiento no de mercado	199.410	29,02	155.605	31,89	15.723	64,1	28.083	4,03

1. Datos provisionales. Los datos no mostrados son imprecisos o de baja calidad.
2. Fuente: FRONTUR. Institut d'Estadística de les Illes Balears.

- El 88,61 % del número acumulado de turistas organizaron el viaje sin recurrir a un paquete turístico.

Nota metodológica

El IBESTAT en colaboración con el INE realiza la operación estadística “Flujo de turistas en las Illes Balears” (FRONTUR). El objeto principal de esta encuesta es estimar cada mes el número de visitantes (no residentes en las Illes Balears) que llegan a nuestra comunidad autónoma.

A partir de las definiciones y recomendaciones internacionales de estadísticas turísticas de la OMT y de EUROSTAT se establecen las principales variables de análisis que son: la vía de entrada, la isla de destino principal, el país de residencia, el tipo de visitante (turista o excursionista) y otras.

La población objeto de estudio son las personas no residentes en las Illes Balears que entran o salen de nuestro país o las que pasan como tránsito, y que tienen como destino principal nuestra comunidad autónoma. La inexistencia de un marco poblacional que incluya todos los individuos objeto de estudio, hace que se tengan que utilizar diferentes fuentes administrativas como los registros de AENA o de Autoritat Portuària de las Illes Balears y, a partir de éstas se determinan los procesos de elevación.

El diseño muestral se define por cada vía de entrada en todos los posibles puntos de entrada al territorio. Esto supone que, además de las vías aéreas y marítimas, si un visitante entra en el territorio nacional por carretera o ferrocarril y declara que su destino principal son las Illes Balears, se tiene que contar como turista de las Illes Balears.

La encuesta es de ámbito nacional y tiene un tamaño muestral teórico anual de más de 450.000 encuestas, pero sólo facilita el dato del cómputo total de visitantes internacionales llegados a las Illes Balears. Gracias a la colaboración del IBESTAT, ha sido posible ampliar la muestra con el fin de obtener resultados a escala de islas, de país de residencia y de visitantes nacionales procedentes de otras CC. AA.

Enlace de series

Hasta noviembre de 2015, la operación estadística “Flujo de turistas en las Illes Balears” (FRONTUR) ha sido competencia de Turespaña-IBESTAT y, desde entonces, es competencia del INE-IBESTAT. Con este cambio de organismos responsables también se ha producido un cambio de la metodología de la encuesta. En consecuencia, para poder reconstruir series homogéneas de datos, es necesario hacer un enlace estadístico. Este enlace consiste en una tasa de variación interanual enlazada hacia atrás, que está disponible en la web del IBESTAT y en la web del INE para los datos del conjunto del territorio nacional.

Más información disponible en la web del IBESTAT

- Estadísticas > Economía > Turismo > Flujo de turistas (FRONTUR)

Información relacionada

- Estadísticas > Economía > Turismo > Gasto y perfil de los turistas (EGATUR)

Contacto

- peticions@ibestat.caib.es