

El IBESTAT en colaboración con el INE realiza la operación estadística "Flujo de Turistas" (FRONTUR). La aportación a esta estadística por parte del IBESTAT, es que además de los datos generales de los turistas con destino principal las Illes Balears, proporciona información detallada por islas y diferencia los turistas entre los residentes en otra comunidad autónoma y los residentes en el extranjero.

Principales resultados

- En abril de 2023 el número de turistas, nacionales e internacionales, con destino principal las Illes Balears fue de 1.476.097 personas, con una variación anual del 12,88 %.
- Los turistas nacionales residentes en otras comunidades autónomas fueron 293.201 personas y los turistas con residencia en el extranjero ascendieron a 1.182.897 personas.
- El principal país emisor del total de turistas, fue Alemania con un porcentaje del 31,83 %, seguido de España con un 19,86 % y Reino Unido, con un 14,66 %.
- A Mallorca llegaron 1.154.868 turistas, a Eivissa-Formentera 243.301 y a Menorca 77.928.
- Un total de 2.545.299 turistas llegaron a las Illes Balears desde enero hasta abril del 2023, cifra que representa un aumento del 19,51 % respecto del año pasado.
- 691.458 residentes de otras comunidades autónomas del país visitaron las Illes Balears desde enero hasta abril, un 33,05 % más que el 2022. El número acumulado de turistas con residencia en el extranjero se eleva a 1.853.841, el cual supone un aumento del 15,14 % respecto del año pasado.

Dato mensual: abril de 2023

Llegada de turistas por isla de destino principal y país de residencia

- El 80,14 % de los turistas que llegaron a las Illes Balears tenían la residencia en el extranjero y el resto residían en otras CC. AA. del territorio español.

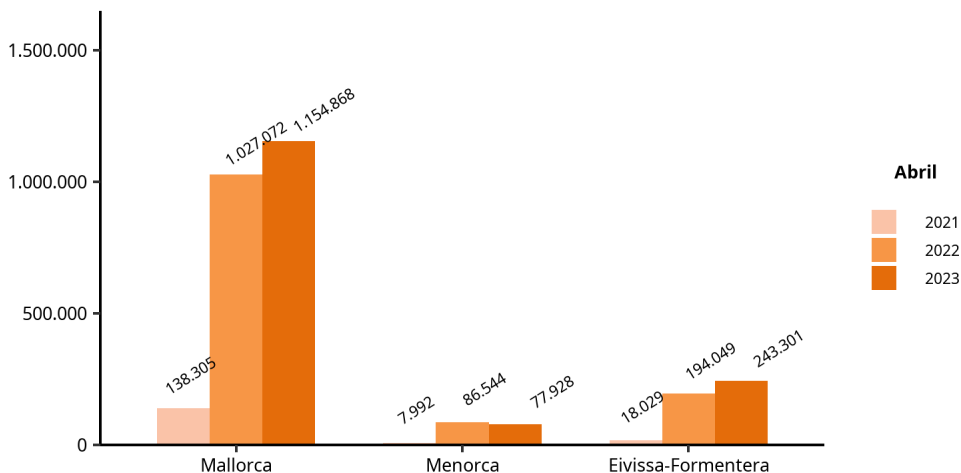
Turistas con destino principal las Illes Balears, por isla y residencia nacional o extranjera. Abril 2023 (datos provisionales).

Turistas llegados a las Illes Balears Abril 2023	Total		España (otras CC. AA.)		Extranjero	
	Personas	Var. anual (%)	Personas	Var. anual (%)	Personas	Var. anual (%)
ILLES BALEARS	1.476.097	12,88	293.201	23,49	1.182.897	10,53
Mallorca	1.154.868	12,44	163.995	32,11	990.872	9,74
Menorca	77.928	-9,96	46.745	0,45	31.183	-22,06
Eivissa-Formentera	243.301	25,38	82.460	23,53	160.841	26,35

1. No incluye viajeros en tránsito ni visitantes de un solo día sin pernoctación (excursionistas).
 2. Fuente: FRONTUR. Institut d'Estadística de les Illes Balears.

- La variación del número de turistas con respecto al mismo mes del año pasado en Mallorca fue del 12,44 %, en Menorca del -9,96 % y en Eivissa-Formentera del 25,38 %.

**Número de turistas con destino principal las Illes Balears.
Abril, 2021, 2022 y 2023. FRONTUR.**

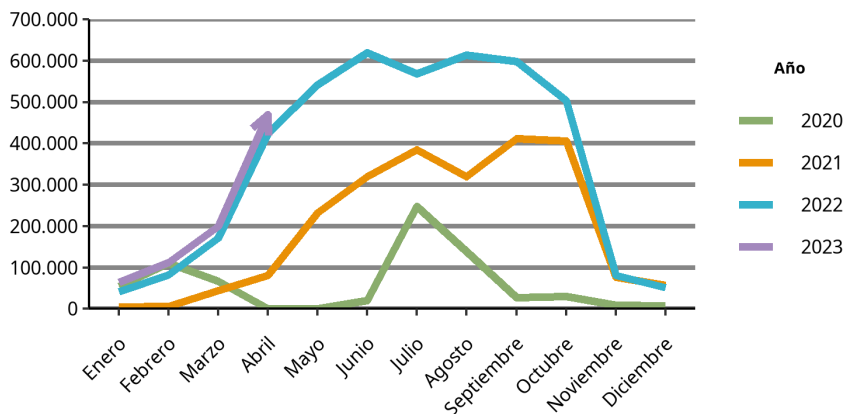


Fuente: FRONTUR. Institut d'Estadística de les Illes Balears.

- El 59,98 % de los turistas con destino principal Menorca eran residentes en otra comunidad autónoma. En Mallorca, estos turistas fueron el 14,2 % del total de turistas recibidos, y en Eivissa-Formentera constituyeron el 33,89 % de los turistas.

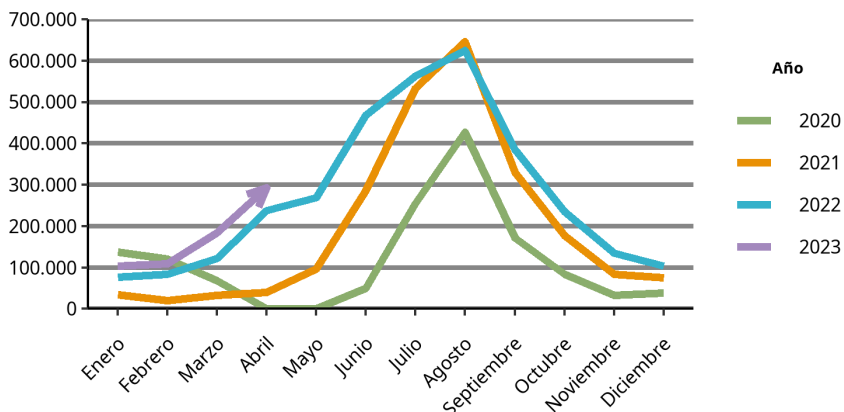
- Los principales países emisores fueron Alemania, con 469.866 turistas y una variación anual del 10,82 %; España, con 293.201 turistas y una variación anual del 23,49 %, y Reino Unido, con 216.453 turistas y una variación anual del 1,69 %.

Evolución de los turistas con destino principal las Illes Balears y residentes en Alemania



Fuente: FRONTUR. Institut d'Estadística de les Illes Balears.

Evolución de los turistas con destino principal las Illes Balears y residentes en España (otras CC. AA.)



Fuente: FRONTUR. Institut d'Estadística de les Illes Balears.

Turistas con destino principal las Illes Balears, por período y país de residencia. FRONTUR, abril 2023.

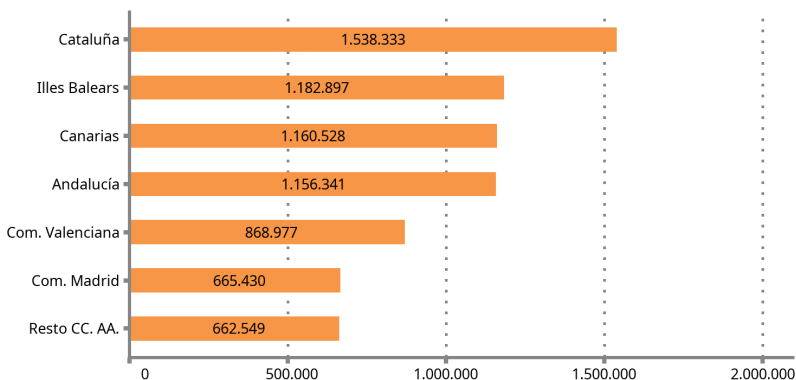
País	Turistas	Tasa de variación anual (%)
TOTAL	1.476.097	12,88
ESPAÑA (otras CC. AA.)	293.201	23,49
EXTRANJERO	1.182.897	10,53
Alemania	469.866	10,82
Reino Unido	216.453	1,69
Resto de Europa	122.099	17,98
Francia	93.527	9,23
Países Bajos	68.553	52,38
Suiza	63.974	9,36
Italia	46.369	-14,21
Países nórdicos	39.922	-0,26
Resto del mundo	35.842	66,69
Bélgica	26.291	8,48
Rusia	-	-

1. No incluye viajeros en tránsito ni visitantes de un solo día sin pernoctación (excursionistas).
 2. Datos provisionales. Los datos no mostrados son imprecisos o de baja calidad.
 3. Fuente: FRONTUR. Institut d'Estadística de les Illes Balears.

Llegada de los turistas residentes en el extranjero según comunidad autónoma

- El 16,35% de los turistas residentes en el extranjero que llegaron a España eligieron las Illes Balears como destino principal.

Turistas con residencia en el extranjero por CA de destino principal. Dato provisional, abril de 2023.

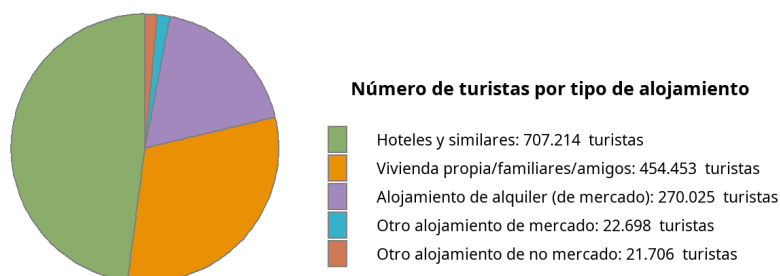


Fuente: FRONTUR. Institut d'Estadística de les Illes Balears.

Llegada de turistas por tipo de alojamiento y por forma de organización del viaje

- El 32,26 % de los turistas que llegaron a las Illes Balears se han hospedado en alojamientos de no mercado (viviendas propias, de familiares o amigos, y otros alojamientos de no mercado); el 47,91 %, en un hotel o similar; el 18,29% en un alojamiento de alquiler de mercado, y el resto en otros alojamientos de mercado (1,54 %).

Turistas con destino principal las Illes Balears por tipo de alojamiento. FRONTUR, abril de 2023.



Fuente: FRONTUR. Institut d'Estadística de les Illes Balears.

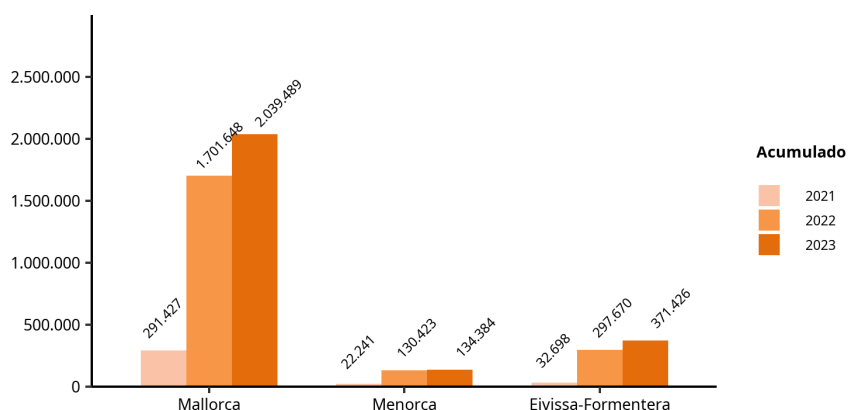
- El 79,08 % de los turistas organizaron su viaje sin recurrir a un paquete turístico.

Dato acumulado desde enero hasta abril de 2023

Llegada de turistas por isla de destino principal y país de residencia

- La suma acumulada de los turistas llegados a las Illes Balears es de 2.545.299 personas con una tasa de variación anual del 19,51 %.
- 2.039.489 turistas escogieron Mallorca como destino principal, mientras que los que llegaron a Eivissa-Formentera fueron 371.426, y a Menorca 134.384. La variación respecto a los mismos meses acumulados del año pasado en Mallorca fue del 19,85 %, en Menorca del 3,04 % y en Eivissa-Formentera del 24,78 %.

Número de turistas acumulado con destino principal las Illes Balears por isla. FRONTUR, de enero a abril 2021, 2022 y 2023.



Fuente: FRONTUR. Institut d'Estadística de les Illes Balears.

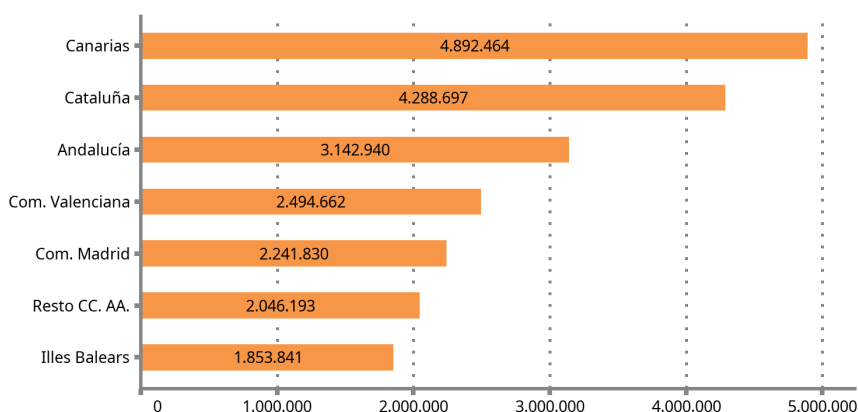
- El número de turistas nacionales residentes en otras comunidades autónomas que visitaron las Illes Balears fue 691.458 con una variación respecto del año pasado del 33,05 %. En el caso de turistas con residencia en el extranjero, la cifra acumulada fue de 1.853.841 turistas, con una variación del 15,14 % respecto del mismo periodo del 2022.

- Alrededor del 62 % de los turistas con residencia en el extranjero residían en uno de los dos principales países emisores de turistas. La variación anual de Alemania, respecto del mismo período del año anterior, fue del 17,58 % y la de Reino Unido, de un 5,9 %.

Llegada de los turistas residentes en el extranjero según la comunidad autónoma

- El 8,84 % de los turistas con residencia en el extranjero que llegaron a España eligieron como destino principal las Illes Balears.

**Turistas residentes en el extranjero por CA de destino principal.
Dato acumulado (provisional) hasta abril de 2023.**



Fuente: FRONTUR. Institut d'Estadística de les Illes Balears.

Llegada de turistas por tipo de alojamiento y por forma de organización del viaje

- Con respecto al año pasado, el alojamiento de mercado tuvo una variación del 18,29 %. La variación de la vivienda en propiedad fue del 7,69 % y la variación del alojamiento de alquiler de mercado fue del 2,57 %.

**Turistas con destino principal las Illes Balears por isla y tipo de alojamiento.
FRONTUR, desde enero hasta abril de 2023.**

	ILLES BALEARS		Mallorca		Menorca		Eivissa-Formentera	
	Dato acumulado	Tasa de variación anual (%)	Dato acumulado	Tasa de variación anual (%)	Dato acumulado	Tasa de variación anual (%)	Dato acumulado	Tasa de variación anual (%)
TOTAL	2.545.299	19,51	2.039.489	19,85	134.384	3,04	371.426	24,78
1. Alojamiento de mercado	1.526.130	18,29	1.295.412	17,77	55.361	-13,28	175.357	38,75
Hoteles y similares	1.097.449	32,3	984.326	32,99	22.751	-20,99	90.372	49,2
Alojamiento de alquiler	387.145	2,57	279.490	-8,63	29.425	48,12	78.229	51,33
Otro alojamiento de mercado	41.536	-50,08	31.595	-41,4	3.185	-79,02	6.756	-52,14
2. Alojamiento de no mercado	1.019.170	21,39	744.077	23,66	79.023	18,68	196.069	14,47
Vivienda en propiedad	335.924	7,69	239.132	14,46	31.446	-1,93	65.346	-7,89
Otro alojamiento no de mercado	683.245	29,48	504.946	28,55	47.577	37,83	130.722	30,28

1. Datos provisionales.

2. Fuente: FRONTUR. Institut d'Estadística de les Illes Balears.

- El 81,61 % del número acumulado de turistas organizaron el viaje sin recurrir a un paquete turístico.

Nota metodológica

El IBESTAT en colaboración con el INE realiza la operación estadística “Flujo de turistas en las Illes Balears” (FRONTUR). El objeto principal de esta encuesta es estimar cada mes el número de visitantes (no residentes en las Illes Balears) que llegan a nuestra comunidad autónoma.

A partir de las definiciones y recomendaciones internacionales de estadísticas turísticas de la OMT y de EUROSTAT se establecen las principales variables de análisis que son: la vía de entrada, la isla de destino principal, el país de residencia, el tipo de visitante (turista o excursionista) y otras.

La población objeto de estudio son las personas no residentes en las Illes Balears que entran o salen de nuestro país o las que pasan como tránsito, y que tienen como destino principal nuestra comunidad autónoma. La inexistencia de un marco poblacional que incluya todos los individuos objeto de estudio, hace que se tengan que utilizar diferentes fuentes administrativas como los registros de AENA o de Autoritat Portuària de las Illes Balears y, a partir de éstas se determinan los procesos de elevación.

El diseño muestral se define por cada vía de entrada en todos los posibles puntos de entrada al territorio. Esto supone que, además de las vías aéreas y marítimas, si un visitante entra en el territorio nacional por carretera o ferrocarril y declara que su destino principal son las Illes Balears, se tiene que contar como turista de las Illes Balears.

La encuesta es de ámbito nacional y tiene un tamaño muestral teórico anual de más de 450.000 encuestas, pero sólo facilita el dato del cómputo total de visitantes internacionales llegados a las Illes Balears. Gracias a la colaboración del IBESTAT, ha sido posible ampliar la muestra con el fin de obtener resultados a escala de islas, de país de residencia y de visitantes nacionales procedentes de otras CC. AA.

Enlace de series

Hasta noviembre de 2015, la operación estadística “Flujo de turistas en las Illes Balears” (FRONTUR) ha sido competencia de Turespaña-IBESTAT y, desde entonces, es competencia del INE-IBESTAT. Con este cambio de organismos responsables también se ha producido un cambio de la metodología de la encuesta. En consecuencia, para poder reconstruir series homogéneas de datos, es necesario hacer un enlace estadístico. Este enlace consiste en una tasa de variación interanual enlazada hacia atrás, que está disponible en la web del IBESTAT y en la web del INE para los datos del conjunto del territorio nacional.

Más información disponible en la web del IBESTAT

- Estadísticas > Economía > Turismo > Flujo de turistas (FRONTUR)

Información relacionada

- Estadísticas > Economía > Turismo > Gasto y perfil de los turistas (EGATUR)

Contacto

- peticions@ibestat.caib.es