

Principales resultados

- » Durante el mes de noviembre, la **variación interanual del índice general de la cifra de negocios** del sector de los servicios en las Illes Balears aumenta un 2,56%, mientras que en España este aumento es del 1,91%. La **variación mensual** del mismo Índice en las Illes Balears disminuye un -23,97% y en España un -0,83%.
- » En las Illes Balears, son remarcables el índice del **sector** de «Transporte y almacenaje», con un incremento de la variación interanual de la cifra de negocio del 9,74% y el de «Comercio», que registra una subida del 3,28%. Contrariamente, es remarcable la disminución del -3,3% del sector de «Servicios a empresas».
- » En relación al **índice general de ocupación**, la **variación interanual** en las Illes Balears experimenta una disminución del -1,68%. En España este índice registra también una disminución del -0,41%.
- » En las Illes Balears, la «Hotelería» y el «Transporte y almacenaje» son los únicos **sectores** que muestran valores interanuales positivos de creación de ocupación, con aumentos del 3,67% y del 0,55%, respectivamente. Cabe remarcar la variación negativa experimentada por el índice del sector «Servicios a empresas» que baja un -9,79%.

Índice de la cifra de negocios, general y por sectores, y variaciones mensuales e interanuales: Illes Balears y España¹ (base 2005)

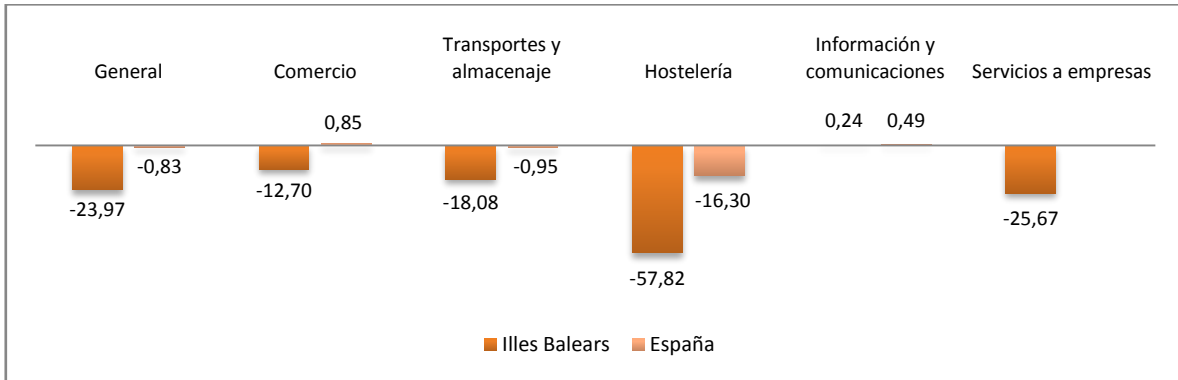
	Índice noviembre 2010		Variación mensual (%)		Variación interanual (%)	
	Illes Balears	España	Illes Balears	España	Illes Balears	España
General	72,07	96,00	-23,97	-0,83	2,56	1,91
Comercio	72,36	95,00	-12,70	0,85	3,28	2,81
Otros servicios	71,72	97,90	-33,97	-4,21	1,72	-0,10
Transportes y almacenaje	84,40	104,40	-18,08	-0,95	9,74	4,82
Hotelería	46,15	82,70	-57,82	-16,30	0,86	-1,66
Información y comunicaciones	103,92	102,40	0,24	0,49	-1,90	-5,36
Servicios a empresas	85,01	..	-25,67	..	-3,30	..

Índice de ocupación, general y por sectores, y variaciones mensuales e interanuales: Illes Balears y España (base 2005)

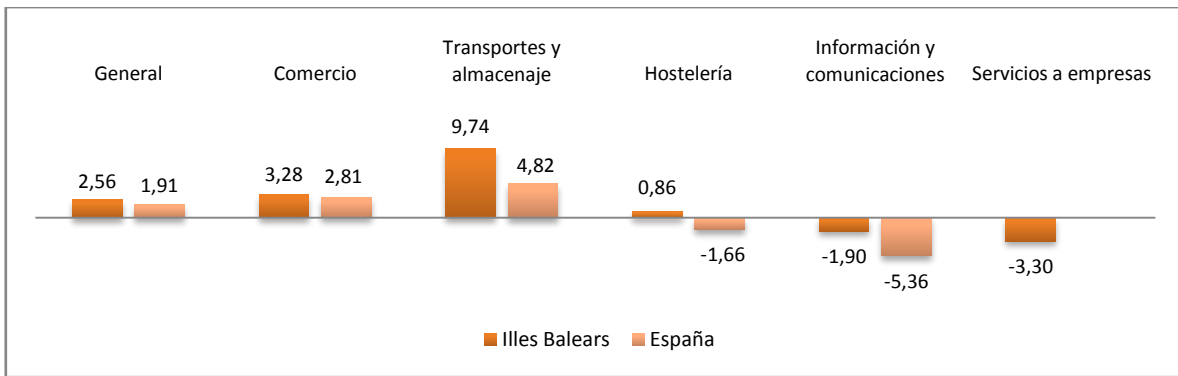
	Índice noviembre 2010		Variación mensual (%)		Variación interanual (%)	
	Illes Balears	España	Illes Balears	España	Illes Balears	España
General	87,63	97,00	-16,41	-0,51	-1,68	-0,41
Comercio	91,04	97,00	-3,75	0,52	-0,93	-0,92
Otros servicios	85,86	97,10	-22,03	-1,22	-2,09	0,00
Transportes y almacenaje	105,64	97,00	-9,04	-0,51	0,55	-1,22
Hotelería	71,55	91,40	-36,90	-4,29	3,67	-0,44
Información y comunicaciones	104,32	102,20	0,17	0,29	-5,32	-0,20
Servicios a empresas	98,88	..	-2,52	..	-9,79	..

¹ El índice de las Illes Balears correspondiente al agregado «Servicios a empresas» no tiene un equivalente para España.

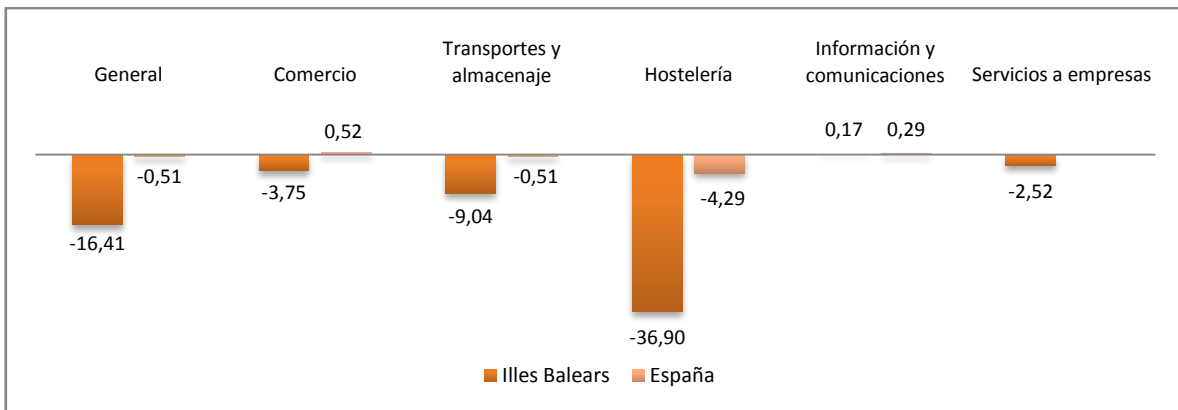
Tasas de variación mensual del índice de la cifra de negocios del sector de los servicios: Illes Balears y España



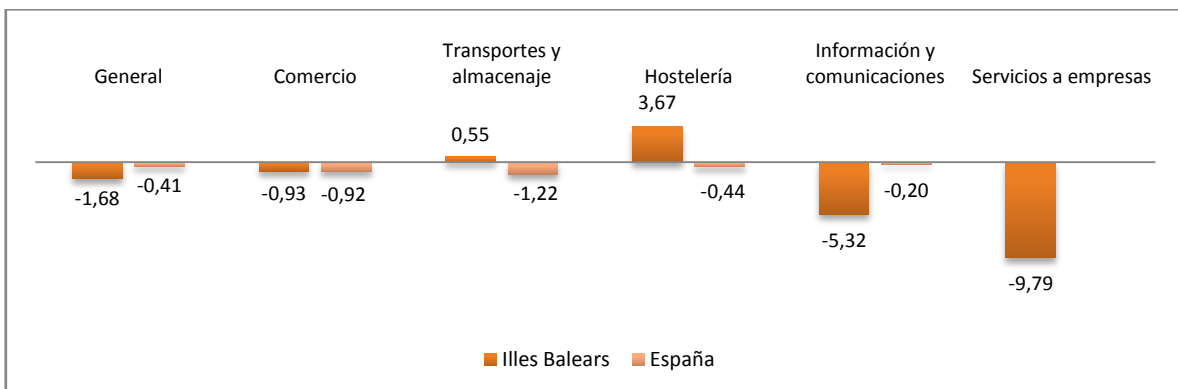
Tasas de variación interanual del índice de la cifra de negocios del sector de los servicios: Illes Balears y España



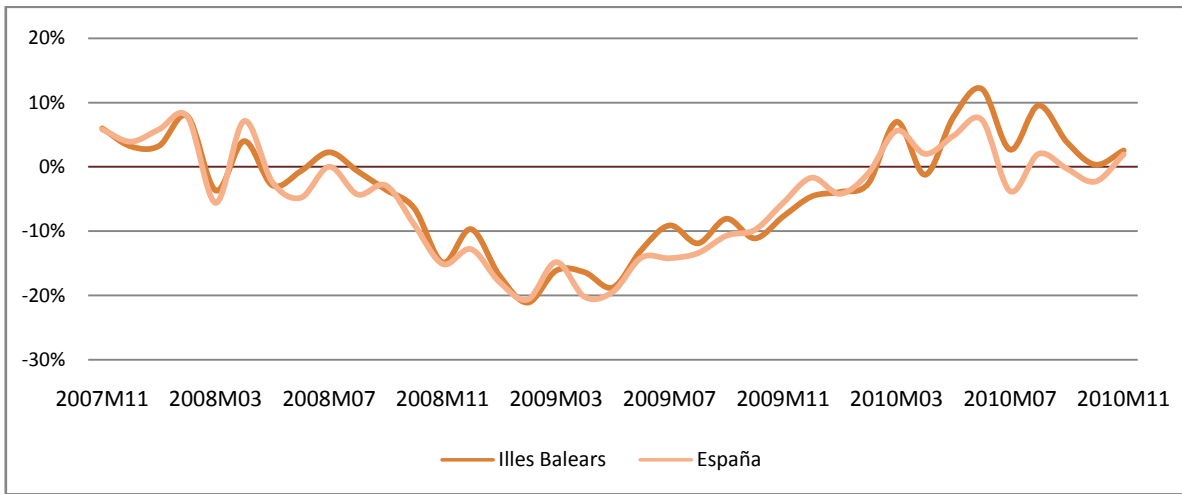
Tasas de variación mensual del índice de ocupación del sector de los servicios: Illes Balears y España



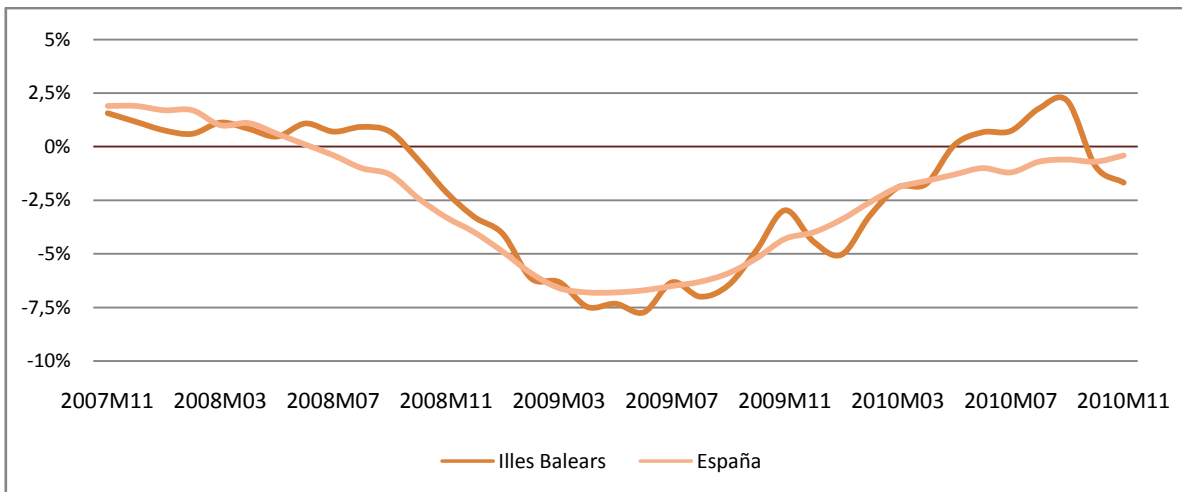
Tasas de variación interanual del índice de ocupación del sector de los servicios: Illes Balears y España



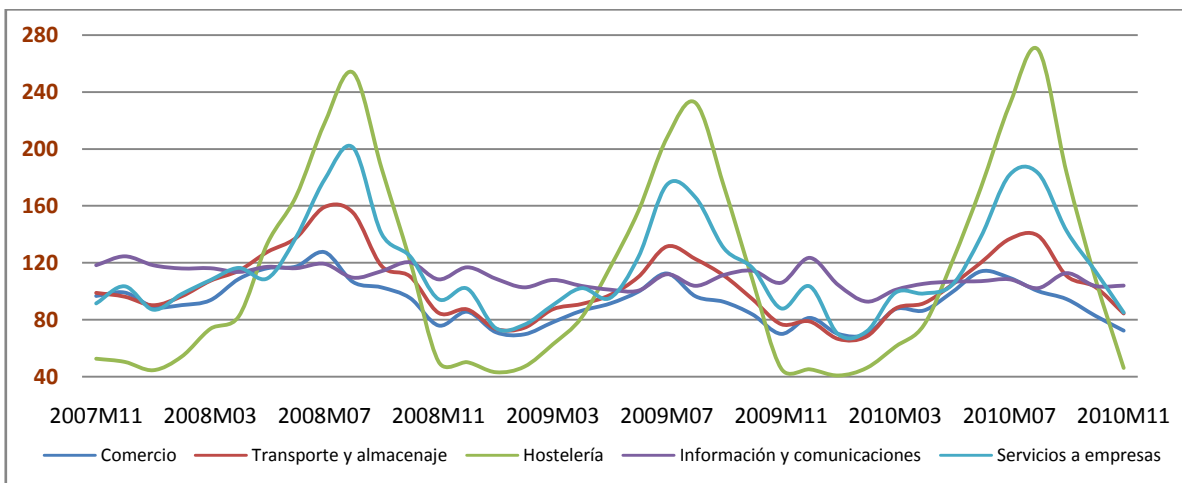
Evolución de la tasa de variación interanual del índice de la cifra de negocios: Illes Balears y España



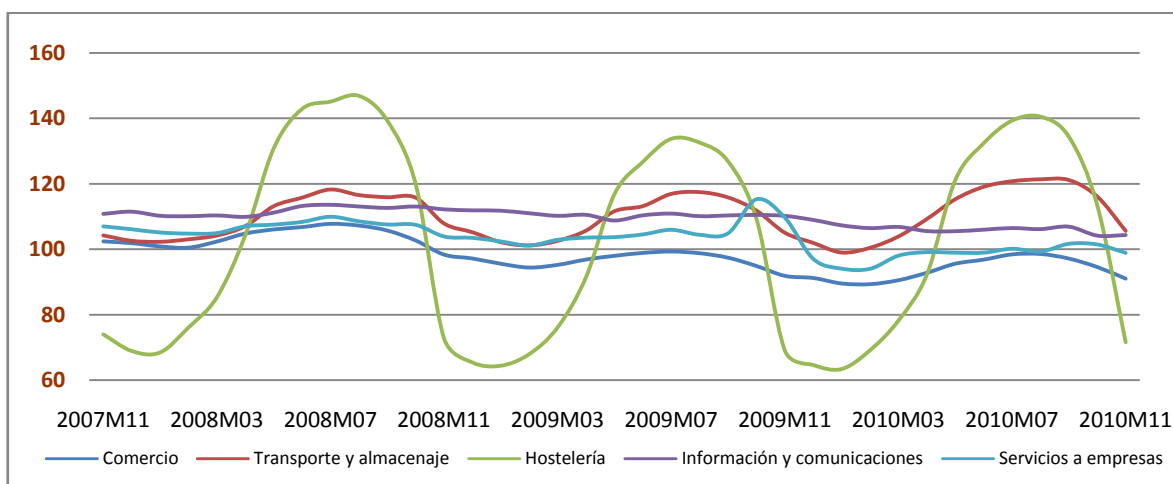
Evolución de la tasa de variación interanual del índice de ocupación: Illes Balears y España



Evolución mensual del índice de la cifra de negocios de las Illes Balears por sectores



Evolución mensual del índice de ocupación de las Illes Balears por sectores



Más información disponible a la web del IBESTAT

- » [Indicadores de actividad del sector servicios](#)

Información relacionada

- » [Índice de comercio al por menor](#)
- » [Encuesta anual de servicios](#)

Información metodológica

La información de los indicadores de actividad del sector servicios (IASS) se obtienen mediante una encuesta continua mensual en empresas que pertenecen a este sector. Estos indicadores reflejan la evolución del sector más importante de la economía balear principalmente a partir de dos variables: la cifra de negocios y la cifra de ocupación. La cifra de negocios contiene los importes facturados por la empresa (incluidos impuestos sobre bienes y servicios, a excepción del IVA repercutido del cliente). La cifra de ocupación está compuesta por los empleados no remunerados (propietarios que trabajan activamente en la empresa) y los empleados asalariados, tanto fijos como eventuales. Los resultados se presentan en forma de índice con el objeto de medir las variaciones respecto del año base 2005.

El IBESTAT, a partir de los datos que proporciona el INE, difunde mensualmente la información de los indicadores del sector servicios desagregada por diferentes sectores de actividad.

Contacto

- info@ibestat.caib.es