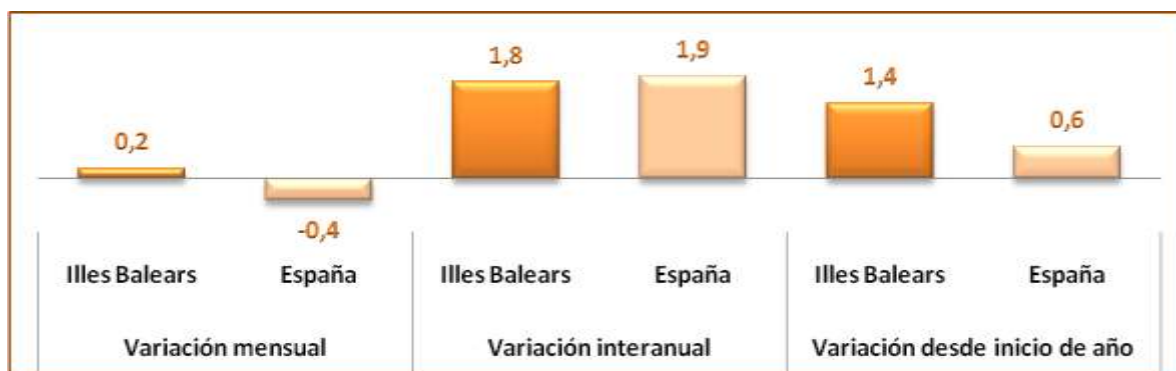


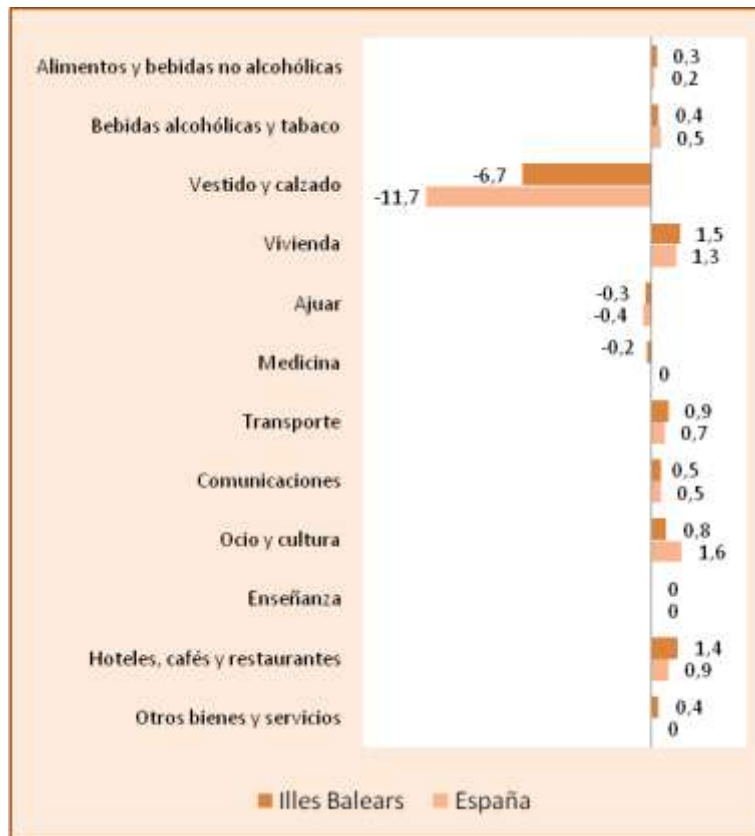
Principales resultados

- » La tasa de **variación interanual** del IPC del mes de julio, en las Illes Balears, ha sido del 1,8%, mientras que en España ha sido del 1,9%.
- » La **variación mensual** del índice general de precios de consumo en las Illes Balears registra un aumento del 0,2%. En España, en cambio, este valor se sitúa en el -0,4%.
- » En relación a los **grupos de consumo**, en las Illes Balears son destacables las subidas de «Bebidas alcohólicas y tabaco», de «Transporte» y de «Vivienda», que han registrado, en relación con el mes de julio del año pasado, aumentos del 8%, del 5,5% y del 3,3%, respectivamente. Por otro lado, la disminución interanual más significativa, la registra el grupo de «Alimentos y bebidas no alcohólicas», con un -1,2%. En cuanto a la variación mensual es destacable el incremento del 1,5% del grupo de «Vivienda» y, por contra, la disminución del -6,7% del grupo de «Vestido y calzado».
- » La tasa de variación interanual de la **inflación subyacente** en las Illes Balears se sitúa en el 0,9% y en España en el 0,8%.

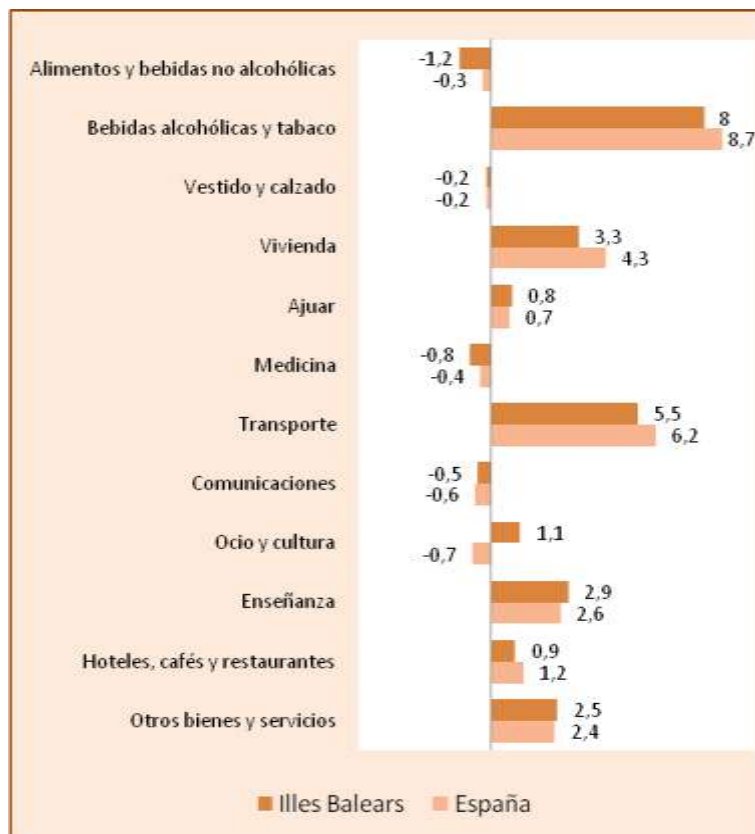
Tasas de variación del índice general de precios de consumo de las Illes Balears y España (base 2006)

Índice de precios de consumo y tasas de variación de las Illes Balears y España (base 2006)

	Índice		Variación mensual		Variación interanual		Variación desde inicio de año	
	Illes Balears	España	Illes Balears	España	Illes Balears	España	Illes Balears	España
General	108,7	108,4	0,2	-0,4	1,8	1,9	1,4	0,6
Alimentos y bebidas no alcohólicas	106,4	107,5	0,3	0,2	-1,2	-0,3	-0,6	-0,5
Bebidas alcohólicas y tabaco	133,2	136,9	0,4	0,5	8	8,7	8,1	8,6
Vestido y calzado	97,0	92,8	-6,7	-11,7	-0,2	-0,2	-9,6	-14
Vivienda	115,6	116,5	1,5	1,3	3,3	4,3	2,9	3,5
Ajuar	107,4	107,1	-0,3	-0,4	0,8	0,7	-0,3	-0,4
Medicina	95,8	96,9	-0,2	0	-0,8	-0,4	-1,1	-0,6
Transporte	109,4	109,4	0,9	0,7	5,5	6,2	5,4	5,9
Comunicaciones	100,0	98,8	0,5	0,5	-0,5	-0,6	-0,4	-0,5
Ocio y cultura	102,0	99,1	0,8	1,6	1,1	-0,7	4,1	0,5
Enseñanza	109,4	114,6	0	0	2,9	2,6	0,2	0,1
Hoteles, cafés y restaurantes	113,3	114,1	1,4	0,9	0,9	1,2	2,5	2
Otros bienes y servicios	111,6	111,9	0,4	0	2,5	2,4	2,5	1,9

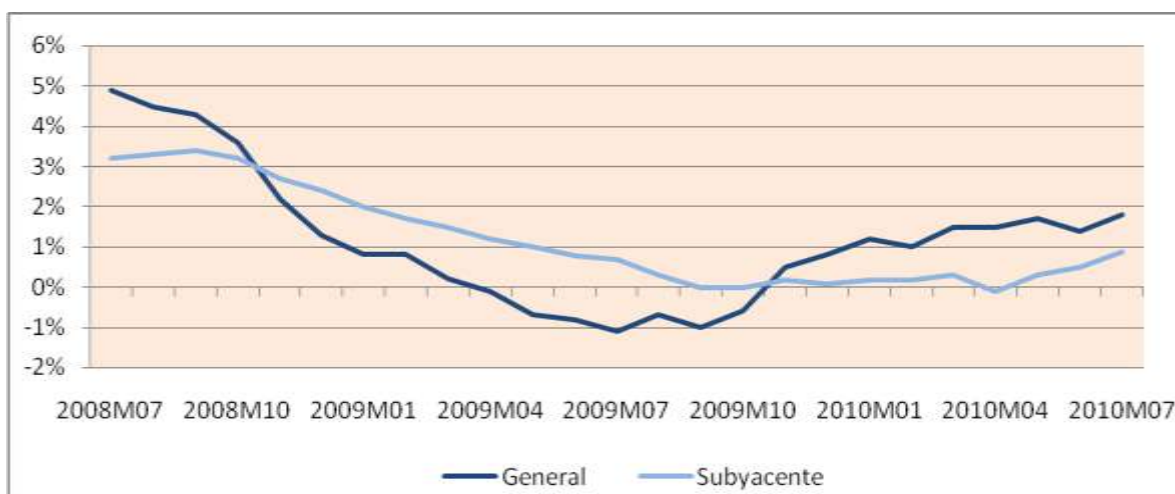
Tasas de variación mensual del índice de precios de consumo (base 2006)



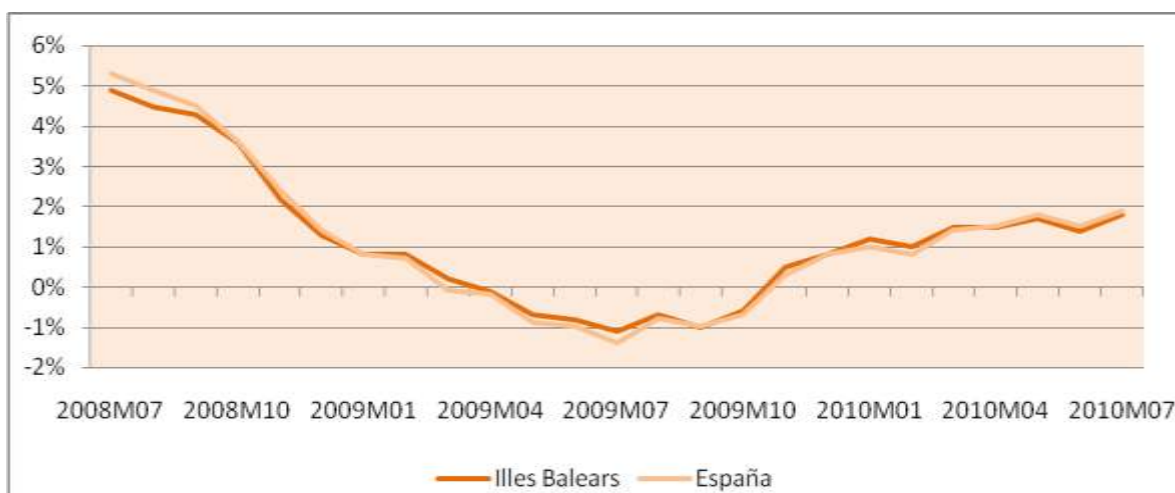
Tasas de variación interanual del índice de precios de consumo (base 2006)



Evolución de la variación interanual del índice general y del subyacente en las Illes Balears (base 2006)



Evolución de la variación interanual del índice de precios de consumo en las Illes Balears y en España (base 2006)



Más información disponible en la web del IBESTAT

- » [Índice de precios de consumo](#)

Información relacionada

- » [Encuesta de presupuestos familiares](#)
- » [Encuesta trimestral de costes laborales](#)
- » [Encuesta anual de costes laborales](#)
- » [Índice del precio de la vivienda](#)

Información metodológica

El índice de precios de consumo (IPC) mide la evolución del nivel de precios de los productos y servicios de consumo adquiridos por la población que reside en viviendas familiares en España. La inflación subyacente excluye del índice general los productos energéticos y alimentos frescos no elaborados.

El Instituto de Estadística de las Illes Balears publica mensualmente este indicador. La fuente de información es el Instituto Nacional de Estadística.

Contacto

- ibestat@caib.es